

KONINKLIJKE LANDMACHT

2 DL 2320-17-022-0070

Wijziging 1 en 2 zijn hierin verwerkt

DETAILLIJST

VRACHTAUTO, OPEN LAADBAK: 1 TON, 4 x 4,
YA-126, 24V (DAF)

NSN 2320-17-022-0070

VRACHTAUTO, OPEN LAADBAK: 1 TON, 4 x 4,
YA-126, 24V, M/LIER (DAF)

NSN 2320-17-015-0032

VRACHTAUTO, ZIEKEN: 1 TON, 4 x 4, YA-126,
24V, 4 DRAAGBAREN (DAF)

NSN 2310-17-022-0071

TECHNISCHE DIENST

MATERIEELVOORZIENINGSAFDELING 3



KONINKLIJKE LANDMACHT

2 DL 2320-17-022-0070

Wijziging 1 en 2 zijn hierin verwerkt

DETAILLIJST

VRACHTAUTO, OPEN LAADBAK: 1 ton, 4 x 4, YA-126, 24V (DAF)
NSN 2320-17-022-0070

VRACHTAUTO, OPEN LAADBAK: 1 ton, 4 x 4, YA-126, 24V,
m/lier (DAF)
NSN 2320-17-015-0032

VRACHTAUTO, ZIEKEN: 1 ton, 4 x 4, YA-126, 24V,
4 draagbaren (DAF)
NSN 2310-17-022-0071



TECHNISCHE DIENST

MATERIEELVOORZIENINGSAFDELING 3

Aangebrachte „Opgaven van Wijziging“

nummer	nummer	nummer	nummer	nummer	nummer
1					
2					

TOELICHTING

1. De op de afbeeldingen voorkomende artikelen zijn aangeduid met een cijfer, aanvangende met 1.
Indien een artikel meer dan één keer op een pagina is afgebeeld, dragen de afbeeldingen van dit artikel (figuren) dezelfde aanduiding.
2. In de kolom 3 "Artikelomschrijving" is de officiële artikelnaam van het artikel aangegeven in kapitale letters.
3. a. De artikelen waarbij geen stocknummer is vermeld, zijn geen bevoorradingsartikelen.
b. De artikelen, waarbij in de kolom 2e echelon geen + teken is opgenomen mogen slechts worden aangewend t.b.v. een hoger echelonsonderhoud.
4. Een aantal genoemd in kolom 4 van Deel II "Aantal gemonteerd" heeft betrekking op het aantal gemonteerd in de betrokken subgroep.
5. Indien niet anders is aangegeven in de kolom "Opmerkingen" is de rekeneenheid van het artikel stuk.
6. Betekenis van de in de kolom 2e echelon voorkomende tekens:
 - + = het artikel mag worden verstrekt c.q. aangewend ten behoeve van het desbetreffende onderhoud.
 - % = het artikel mag uitsluitend worden aangewend bij het onderdeelsonderhoud indien daarvoor toestemming is gegeven door de onderhoudsofficier van de steunende hersteleenheid.
7. Betekenis van de afkortingen in de kolom "Opmerkingen" en/of onder "Bijgevoegde documentatie":
 - fig = figuur aanduiding van een op een afbeelding voorkomend artikel
 - r = het artikel moet, wanneer het onbruikbaar is, ter herstelling worden aangeboden, mits de stuksprijs hoger is dan f 50,00 (zie overigens het gestelde in VI-LOG-012/2)
 - VS2-100 = Zie het VS2-100 "Index van de van kracht zijnde materieel technische publicaties".

Hiermede vervalt de 2 DL 2320-17-022-0070 van 7 juli 1969.

In deze detaillijst zijn de gegevens verwerkt, welke bekend waren op 25 april 1977.

I N H O U D

Toelichting

Blz 11

DEEL I

Toebehorende delen

Blz 7 t/m 10e

Bijgevoegde documentatie

Blz 10f.

DEEL II

Tekst met afbeeldingen

<u>GROEP</u>	<u>BENAMING</u>	<u>AFBEELDING NR.</u>	<u>Blz.</u>
01	MOTOR	0101 t/m 0109, 2204	11 t/m 21
0100.00	MOTOR, COMPLEET	0101 t/m 0105	11 t/m 17
0101.00	KRUKKAST, CILINDERBLOK en CILINDERKOP	0106 en 2204	17 t/m 18
0103.00	VLIEGWIEL	0106	18
0105.00	KLEPPEN, NOKKENAS en DISTRIBUTIE	0106	18
0106.20	OLIEFILTER	0109	19
0106.50	KRUKKAST VENTILATIE	0108	19
0106.60	OLIEPAN, OLIE-TANK	0108	20
0108.00	IN- en UITLAATSPRUITSTUKKEN	0106, 0401	21
02	KOPPELING	0201, 0202	21 t/m 24
0200.00	KOPPELINGSHUIS	0201	21 t/m 22
0201.00	DRUKGROEP en KOPPELINGPLAAT	0201	22
0202.00	ONTKOPPELINGSMECHANISME	0201, 0202	23 en 24
03	BRANDSTOFSYSTEEM	0301 t/m 0307, 1801	24 t/m 32
0306.10	BRANDSTOFLEIDINGEN	0301, 1801	28 en 29
0309.00	BRANDSTOFFILTER	0305	29 en 30
0311.00	POMP, KOUDSTARINSTALLATIE	0306, 0601	30
0311.10	BRANDSTOFTANK en LEIDINGEN, v/KOUDSTART- INSTALLATIE	0306	30 en 31
0312.00	GASBEDIENINGSMECHANISME	0307	31 en 32
04	UITLAATSYSTEEM	0401	32 t/m 34
0401.00	UITLAATSYSTEEM	0401	32 t/m 34

I N H O U D (vervolg)

<u>GROEP</u>	<u>BENAMING</u>	<u>AFBEELDING NR.</u>	<u>Blz.</u>
05	KOELSYSTEEM		35 t/m 39
0501.00	RADIATOR	0501	35 en 36
0501.10	ROLHOES		36
0503.00	THERMOSTAAT en LEIDINGEN	0501, 0502, 2204	37 t/m 39
0504.00	WATERPOMP	0502	39
0505.00	VENTILATOR	0501	39
06	ELEKTRISCHE INSTALLATIE	0304, 0401, 0601 t/m 0607, 1401 1803, 1811, 2201	40 t/m 58
0601.00	DYNAMO		40 en 41
0601.01	GENERATOR, VERBRANDINGSMOTOR, WISSELSTROOM (Alleen voor voertuigen, uitgerust met radio- zend- en ontvangstapparatuur)		41 en 42
0602.00	STROOM-SPANNINGSREGELAAR		42
0602.01	SPANNINGSREGELAAR, VERBRANDINGSMOTOR, cp1, v/wisselstroomgenerator incl spec. bedrading (Alleen v/voertuigen, uitgerust met radio- zend- en ontvangstapparatuur)		
0603.00	STARTMOTOR, cp1, m/STARTRELAIS		44
0605.00	STROOMVERDELER, BOBINE, BOUGIE en BOUGIE- KABELS		44
0607.00	INSTRUMENTEN en SCHAKELAARSCONTROLEPANEEL		45
0608.00	SCHAKELAARS, STOPCONTACTEN, ZEKERINGENKASTEN (niet op instrumentenpaneel bevestigd)	0601, 1811, 2001, 2201	46 t/m 49
0609.00	HOOFDVERLICHTING	0602 t/m 0604	49 t/m 51
0609.10	HULPVERLICHTING	0605, 1803, 1811	51 t/m 53
0610.00	ELEMENTEN	0304	53
0611.00	HOORN	0607	53 en 54
0612.00	BATTERIJEN, HOUDERS en KABELS	0606	54 t/m 57
0613.00	CHASSIS en ROMPBEDRADING	0606, 1401	57
0613.50	VOLGWAGENKOPPELING		58
0615.00	RADIO-ONTSTORINGSARTIKELEN	0401, 0605, 0606	58
07	VERSNELLINGSBAK	0201, 0701	59
0700.00	VERSNELLINGSBAK	0201, 0701	59
0704.00	SCHAKELDEKSEL	0701	59

I N H O U D (vervolg)

<u>GROEP</u>	<u>BENAMING</u>	<u>AFBEELDING NR.</u>	<u>Blz.</u>
08	REDUCTIE- EN VERDEELBAKKEN	0801 t/m 0803	59 t/m 61
0801.00	REDUCTIE- EN VERDEELBAKKEN, cp1	0801	59 en 60
0801.10	HUIS, reductiebak	0801	60
0803.00	SCHAKELMECHANISME, reductiebak en voor- wiel aandrijving	0803	61
0807.10	HUIS EN DEKSELS, verdeelbakken	0801	61
09	TUSSENASSEN	0901, 1003	62 t/m 66
0900.00	TUSSENAS, REDUCTIEBAK/L IER		62
0900.01	TUSSENAS, VERSNELLINGSBAK/REDUCTIEBAK	0901, 1003	63
0900.02	TUSSENAS, REDUCTIEBAK/VOORAS	0901, 1003	64 en 65
0900.03	TUSSENAS, REDUCTIEBAK/ACHTERAS	0901, 1003	65 en 66
10	VOORAS	1002 t/m 1004, 1102	66 t/m 73
1002.10	TANDWIELKASTSAMENSTEL, AANDRIJF, li en re	1002, 1003	66 en 67
1004.00	WIEHELLING, BESTURINGSMECHANISME en AANDRIJFASSEN	1002, 1004, 1102	68 t/m 73
11	ACHTERAS	1003, 1102	73 t/m 75
1101.00	ASLICHAAM	1102	73 en 74
1102.10	TANDWIELKASTSAMENSTEL, AANDRIJF, li en re	1003, 1102	74 en 75
1104.00	STEEKASSEN	1102	75
12	REMINSTALLATIE	0202, 1201 t/m 1207	76 t/m 88
1201.00	HANDREMINSTALLATIE	1201 t/m 1203	76 en 77
1202.00	WIELREMINSTALLATIE	1202, 1203	77
1204.10	HOOFDREMCILINDER	1204	77 en 78
1204.20	WIELREMCILINDERS	1202, 1203	78 en 79
1204.50	HYDRAULISCHE LEIDINGEN EN AANSLUITINGEN	1003, 1204, 1206	79 t/m 86
1205.00	REMBEKRACHTIGER	1207	86
1205.30	VACUUMLEIDINGEN EN AANSLUITINGEN	1207	87
1206.00	REMBEDIENINGSORGANEN	0202	87 en 88
1208.70	REMKRACHTREGELAAR	1206	88
13	NAVEN, REMTROMMELS EN WIELEN	1002, 1102, 1301	88 t/m 90
1311.00	NAVEN, REMTROMMELS EN WIELEN	1002, 1102, 1301	88 t/m 90
1313.00	BANDEN		90

I N H O U D (vervolg)

<u>GROEP</u>	<u>BENAMING</u>	<u>AFBEELDING NR.</u>	<u>Blz.</u>
14	STUURINRICHTING	1401	91 en 92
1401.00	STUUR- EN SPOORSTANGEN	1401	91
1401.10	STUURHUIS	1401	91 en 92
15	CHASSIS	1502	92 en 93
1503.00	TREKHAAK	1502	92 en 93
16	VERING EN SCHOKBREKERS	1001, 1101	93 t/m 105
1601.00	VOORVEREN, TORSIE-ARMEN EN INKLEMKAST	1001	93 t/m 98
1601.10	ACHTERVEREN, TORSIE-ARMEN EN INKLEMKAST	1101	98 t/m 104
1604.00	SCHOKBREKERS	1001, 1101	104
1605.00	STABILISATORSTANGEN	1001	105
18	CARROSSERIE EN OPBOUW	1801 t/m 1803 1805 t/m 1809	105 t/m 115
1801.10	MOTORKAP	1801	105 en 106
1801.20	SPATSCHERMEN	1801	106
1801.30	PORTIEREN		106 en 107
1801.40	CABINEPANELEN EN VOORRAAM	1801	107 en 108
1806.00	ZITPLAATSEN	1801	108
1808.00	OPBERGMIDDELEN, i/VOERTUIG		108 en 109
1808.10	OPBERGMIDDELEN, a/VOERTUIG	1802	109 en 110
1810.00	LAADBAK	1803	110 en 111
1812.00	OPBOUW, ZIEKENAUTO	1808	111 t/m 113
1812.10	PORTIEREN (opbouw ziekenauto)	1805, 1806	113 t/m 115
1812.60	INTERIEUR, gesloten opbouw, brandcard- dragers	1809	115
20	LIERINSTALLATIE	2001, 2002	116 t/m 119
2001.00	LIER, cp1	2001	116 en 117
2001.01	BEDIENINGSMECHANISME, LIER	2002	117
2001.02	RIEMSCHIJF		118
2004.02	BEDIENINGSMECHANISME, KRACHTAFNEMER	2002	118 en 119

I N H O U D (vervolg)

<u>GROEP</u>	<u>BENAMING</u>	<u>AFBEELDING NR.</u>	<u>Blz.</u>
22	TOEBEHOREN, VOERTUIG	0701, 1803, 1810, 2201 t/m 2204	119 t/m 123
2201.00	DEKZEILEN, KAPTOGEN EN HOUDERS	1803	119 en 120
2202.00	REFLECTOREN EN SPIEGELS		120
2202.10	RUITEWISSER	2201	121
2202.20	VERWARMINGSINSTALLATIE, CABINE, ZIEKENAUTO	2203, 2204	121 en 122
2202.21	VERWARMINGSINSTALLATIE, opbouw ZIEKENAUTO	1810	122
2202.50	VENTILATIESYSTEEM, opbouw ZIEKENAUTO		122
2203.00	BANDENPOMP	0701, 2202	123
33	SPECIALE UITRUSTINGSSAMENSTEL	0303	124 t/m 127
3305.00	DIEPWATERVENTILATIESYSTEEM	0303	124 t/m 127
47	INSTRUMENTEN (niet elektrisch)	0601	127 en 128
4701.00	SNELHEIDSMETER EN TOERENTELLER	0601	127
4702.00	OLIEDRUK- EN TEMPERATUURMETER		128


DEEL I

Overzicht van de

- toebehorende delen
- bijgevoegde reservedelen
- bijgevoegde verbruiksartikelen
- bijgevoegde documentatie

Hierbij vervalt blz. 7 t/m 10F
Voor het toebehoren zie VS2-100.

YCHÉ.ME



Detaillijst MSN 2320-17-022-0070

LINKER VOOR ZIJAANZICHT VRACHTAUTO, ZIEKEN: 1 TON, 4 x 4, YA-126, 24V, 4 DRAAGBAREN (DAF)




Detaillijst NSM 23. 0-17-02 -0070

RECHTER ACHTER ZIJAANZICHT VRACHTAUTO, ZIEKEN: 1 TON, 4 x 4, YA-126, 24V, 4 DRAAGBAREN (DAF)



LINKER VOOR ZIJAANZICHT, VRACHTAUTO OPEN LAADBAK, 1 TON, 4 x 4, YA-126, 24V (DAF)



RECHTER ACHTER ZIJAANZICHT, VRACHTAUTO OPEN LAADBAK, 1 TON, 4 x 4, YA-126, 24V (DAF)

Detaillijst MSN 2320-17-022-0070



Detaillijst NSN 2320-17-022-0070

RECHTER ACHTER ZIJAANZICHT VRACHTAUTO, ZIEKEN: 1 TON, 4 x 4, YA-126, 24V, 4 DRAAGBAREN (DAF)

DEEL II

Overzicht van de reservedelen, welke voor het onder-
deelonderhoud mogen worden aangewend.

Y-CHE.ML

Volgnr	Artikelnummer			Artikelomschrijving	aantal gecon- teerd	2e ech	3e ech	4e ech	Opmerkingen
	NATO Stocknummer	Fbr C nr	Fabrieksartikelnummer						
	1	2	2a						
1	2805-17-015-8852			GROEP 01 - MOTOR 0100.00 - MOTOR, COMPLEET MOTOR, BENZINE, m/toebehoren (type HERCULES JXC) <u>Artikelomschrijving samengesteld artikel:</u> 1 - AANPASSTUK, HIJSVOERTUIG, MOTOR 1 - AANZETMOTOR, ELEKTRISCH 1 - CARBURATOR, VLOTTER 1 - DRUKGROEP 1 - DRIJFRIEM, "V"-, dynamo 1 - DRIJFRIEM, "V"-, ventilator 1 - GENERATOR, "BOSCH" of "EMIH" 1 - KOPPELINGPLAAT, gevoerd 1 - MOTOR, BENZINE, cp], m/trillingsdemper type HERCULES JXC (H0001//121223) 1 - ONTSTEKINGSCOMBINATIE, cp] (H0001//122603) 1 - PLAAT, motorsteun, li achter 1 - POMP, BRANDSTOF, NOKAANDRIJVING 1 - STEUN, motor/radiator 1 - STEUN, li, achter 1 - STEUN, li, voor					Afk 0101 + 0102 %
2									
3									
4									
5									
6									
7									
8									
9									
10									
11									
12									
13									
14									
15									
16									

Volgnr	Artikelnummer			Artikelomschrijving	aantal Gemonteerd	2e ech	3e ech	4e ech	Opmerkingen
	NATO Stocknummer	Fbr C nr	Fabrieksartikelnummer						
	1	2	2a						
				GROEP 01 - MOTOR (vervolg)					
				0100.00 - MOTOR, COMPLEET (vervolg)					
				<u>Artikelomschrijving samengesteld artikel:</u> (vervolg)					
1				1 - STEUN, re, achter					
2				1 - STEUN, re, voor					
3				2 - TRILLINGSISOLATOR, ru, steun, voor					
4				1 - VENTILATOR, MOTORKOELING					
				<u>LEIDINGEN aan MOTOR</u>					
				<u>Artikelomschrijving samengesteld artikel:</u>					
5				2 - AANPASSTUK, PIJP					
6				1 - AANPASSTUK, PIJP-SLANG, luchtkraan, li/leiding, luchtfilter					
7				1 - AFSLUITER, AFTAP					
8				1 - HOUDER, THERMOMETERBEVESTIGING					
9				1 - NIPPEL, PIJP, cil blok/slangsamensetel					
10				1 - NIPPEL, PIJP, (smeerleiding)					
11				1 - PIJPSAMENSTEL, METAAL, benzinepomp/carburator (H0001//121700)					
12				1 - PIJPSAMENSTEL, METAAL, luchtfilter/luchtkraan					
13				1 - PIJPSAMENSTEL, METAAL, olievlpijp/luchtkraan					

Volgnr	Artikelnummer			Artikelomschrijving	aantal gemon- teerd	2e ech	3e ech	4e ech	Opmerkingen
	NATO Stocknummer	Pbr C nr	Fabrieksartikelnummer						
	1	2	2a						
1				GROEP 01 - MOTOR (vervolg)					
2				<u>LEIDINGEN aan MOTOR</u> (vervolg)					
3				<u>Artikelomschrijving samengesteld artikel:</u> (vervolg)					
4				1 - PIJPSAMENSTEL, METAAL, "T"-stuk a/olievuilpijp/kniestuk a/banjonippel, v/oliepeilstokhouder					
5				1 - PIJPSAMENSTEL, METAAL, waterpomp					
6				1 - SLANGSAMENSTEL, RUBBER, stroomverdeler					
				1 - SLANGSAMENSTEL, RUBBER, filter/benzinepomp					
				1 - SLANG, RUBBER, verbindingsleiding, luchtfilter/luchtkraan					
				1 - "T"-STUK, PIJP, a/olievuilpijp					
				<u>AFZUIGLEIDINGEN ONTST COMB</u>					
7				<u>Artikelomschrijving samengesteld artikel:</u>					
8				1 - AANPASSTUK, PIJP					
9				1 - AFSLUITER, ONTLUCHTER en BELUCHTER					
10				2 - KNIE, PIJP					
11				2 - KNIE, PIJP					
12				1 - KNIE, PIJP, luchtkraan/regeelklep					
13				1 - KRAAN, PLUG, "KARKO"					
				1 - KRUISSTUK					

Volgnr	Artikelnummer			Artikelomschrijving	aantal gecon- teerd	2e ech	3e ech	4e ech	Opmerkingen
	NATO Stocknummer	Fbr C nr	Fabrieksartikelnummer						
	1	2	2a						
1	2	2a	3	4	5	6	7	8	
				GROEP 01 - MOTOR (vervolg)					
				<u>AFZUIGLEIDINGEN ONTST COMB</u> (vervolg)					
				<u>Artikelomschrijving samengesteld artikel:</u> (vervolg)					
1				1 - NIPPEL, PIJP					
2				1 - PIJPSAMENSTEL, METAAL, flex leiding/stroomverdeler					
3				1 - PIJPSAMENSTEL, METAAL, kleppendeksel/afsluiter					
4				1 - PIJPSAMENSTEL, METAAL, kruisstuk/terugslagklep					
5				1 - PIJPSAMENSTEL, METAAL, kruisstuk/vactank (H0001//137392)					
6				1 - PIJPSAMENSTEL, METAAL, kniestuk, a/T-stuk/kniestuk in- laatspruitstuk					
7				1 - PIJPSAMENSTEL, METAAL, "T"-stuk, kraan/flex leiding stroomverdeler					
8				1 - PIJPSAMENSTEL, METAAL, terugslagklep/rembekr					
9				1 - SLANGSAMENSTEL, NIET-METAAL, oliedrukmeterleiding en stroomverdeler					
10				1 - SLANG, RUBBER, verbindingsleiding, luchtfilter/stroom- verdeler					
11				1 - STEUN, luchtkraan en terugslagklep					
12				1 - "T"-STUK, luchtkraan, re					

Volgnr	Artikelnummer			Artikelomschrijving	aantal gemon- teerd	2e ech	3e ech	4e ech	Opmerkingen
	NATO Stocknummer	Fbr C nr	Fabrieksartikelnummer						
	1	2	2a						
3	4	5	6	7	8				
1				GROEP 01 - MOTOR (vervolg)					
2				<u>KIGASSLEIDING</u>					
3				<u>Artikelomschrijving samengesteld artikel:</u>					
4				1 - KNIESTUK, filter/ldg, benzinepomp (H0001//121230)					
5				1 - PIJPSAMENSTEL, METAAL, bandenpomp/olie-afscheider					
6				1 - PIJPSAMENSTEL, METAAL, verstuivers					
7				1 - STRIP, bedieningsstang/luchtkranen					
8				1 - STRIP, luchtkranen					
9				1 - VERSTUIVER					
10				<u>SLANGEN</u>					
11				<u>Artikelomschrijving samengesteld artikel:</u>					
12				1 - KLEMSLANG (H0001//370N128)					
13				1 - KLEMSLANG					
14				1 - SLANG, RUBBER, GELAAGD (L 65 mm)					
				2 - SLANG, RUBBER, GELAAGD (L 340 mm) (L 50 mm)					
				1 - SLANG, RUBBER, GELAAGD (L 1230 mm) (H0001//864N216)					
				1 - SLANG, RUBBER, GELAAGD, omlooppijp					
				1 - SLANG, VOORGEVORMD, thermostaathuis					
				1 - SLANG, VOORGEVORMD, radiator/waterpomp					

Volgnr	Artikelnummer			Artikelomschrijving	aantal gemon- teerd	2e ech	3e ech	4e ech	Opmerkingen
	NATO Stocknummer	Fbr C nr	Fabrieksartikelnummer						
	1	2	2a						
3	4	5	6	7	8				
				GROEP 01 - MOTOR (vervolg)					
				0100.00 - MOTOR, COMPLEET (vervolg)					
1	2805-17-002-2789			STEUN, li, achter	1	%			fig 0105-8
2	5306-17-007-7557			BOUT, ZESKANT, St, 1/2 in x 20 UNF - 2A x 1.1/2 in, vcad	3	+			
3	5310-18-017-9932			MOER, ZESKANT, St, 1/2 in x 20 UNF - 2B, vcad	3	+			
4	5310-00-010-3323			RING, VEER-, RECHT, St, 1/2 in	3	+			
5	2805-17-002-2790			STEUN, re, achter	1	%			fig 0105-2
6	5306-17-007-7418			BOUT, ZESKANT, St, 1/2 in x 13 UNC - 2A x 1.1/2 in, vcad	4	+			
7	5310-00-010-3323			RING, VEER-, RECHT, St, 1/2 in	4	+			
8	2805-17-002-2791			STEUN, li, vóór	1	%			fig 0105-12
9	2805-17-002-2792			STEUN, re, vóór	1	%			fig 0105-9
10	5310-17-017-9692			MOER, ZESKANT, ZELFBORGEND, St, 3/8 in x 24 UNF - 3B, vcad	4	+			fig 0105-10
11	5310-17-017-2611			MOER, ZESKANT, St, 9/16 in x 18 UNF - 2B, vcad	4	+			
12	5310-17-003-1142			RING, SLUIT-, St, 10.5 x 21 x 2.5 mm, vcad	4	+			
13	5310-17-003-7984			RING, VEER-, RECHT, St, B14	4	+			
14	5307-17-001-7001			TAPEIND, CILINDRISCH, St, 9/16 in x 12 NS - 2 en 9/16 in x 18 NF - 2 x 2.1/8 in	4	+			fig 0105-11
15	5340-17-002-2897			TRILLINGSISOLATOR, ru, steun, achter	2	%			fig 0105-4
16	5305-00-269-2801			BOUT, ZESKANT, St, 3/8 in x 24 UNF - 2A x 3/4 in, vcad	4	+			
17	5306-17-025-0936			BOUT, ZESKANT, St, 1/2 in x 20 UNF - 2A x 4.1/4 in, vcad	2	+			fig 0105-6

Volgnr	Artikelnummer			Artikelomschrijving	aantal gemon- teerd	2e ech	3e ech	4e ech	Opmerkingen
	NATO Stocknummer	Fbr C nr	Fabrieksartikelnummer						
	1	2	2a						
				GROEP 01 - MOTOR (vervolg)					
				0100.00 - MOTOR, COMPLEET (vervolg)					
1	5310-17-017-9692			MOER, ZESKANT, ZELFBORGEND, St, 3/8 in x 24 UNF - 3B, vcad	4	+			
2	5310-17-015-9044			MOER, ZESKANT, ZELFBORGEND, St, 1/2 in x 20 UNF - 3B, vcad	2	+			fig 0105-1
3	5340-17-002-2896			TRILLINGSISOLATOR, ru, steun, v66r	2	%			fig 0105-14
4	5305-00-269-2801			BOUT, ZESKANT, St, 3/8 in x 24 UNF - 2A x 3/4 in, vcad	4	+			
5	5310-17-024-2958			MOER, ZESKANT, St, 3/8 in x 24 UNF - 2B, vcad	4	+			
6	5310-17-003-7979			RING, VEER-, RECHT, St, B10	4	+			
7	5340-17-002-2803			TRILLINGSISOLATOR, ophangblok, achter	2	+			
				0101.00 - KRUKKAST, CILINDERBLOK en CILINDERKOP					
8	4820-17-001-8988			AFSLUITER, AFTAP, m/zesk, mess, 1/8 in NPT (type B)	1	+			
9	2805-17-001-2148			CILINDERKOP, BENZINEMOTOR	1	%			fig 0106-2
10	5306-17-601-0245			BOUT, ZESKANT, St, 1/2 in x 13 NC - 3 x 3.1/8 in	24	%			fig 0106-5
11	5306-17-601-0246			BOUT, ZESKANT, St, 1/2 in x 13 NC - 3 x 3.3/4 in	2	%			fig 0106-6
12	6685-17-017-5510			HOUDER, THERMOMETERBEVESTIGING	1	+			
13	4320-17-023-5236			KRAAN, PLUG, v/afsluiten watercirculatie verwarming (alleen v/ziekenauto)	1	+			fig 2204-9
14	5310-17-025-8278			MOER, ZESKANT, laag, St, 3/8 in BSP, kraan, watercirculatie verwarming (alleen voor ziekenauto)	1	+			fig 2204-45

Volgnr	Artikelnummer			Artikelomschrijving	aantal gemon- teerd	2e ech	3e ech	4e ech	Opmerkingen
	NATO Stocknummer	Fbr C nr	Fabrieksartikelnummer						
	1	2	2a						
3	4	5	6	7	8				
				GROEP 01 - MOTOR (vervolg)					
				0101.00 - KRUKKAST, CILINDERBLOK en CILINDERKOP (vervolg)					
1	2805-17-002-5060			PAKKING, v/cilinderkop (komt ook voor in pakkingassortiment 2805-17-025-6397 en 2805-17-025-0398)	1	%			fig 0106-3
2	5310-17-024-1694			PAKKINGRING, cu, 17 x 24 x 1 mm, kraan, watercirculatie verwarming (alleen voor ziekenauto)	1	+			fig 2204-45
				0103.00 - VLEGGWIEL					
3	5330-17-706-0247			PAKKING, FLENS, inspectiedeksel vliegwielhuis (komt ook voor in pakkingassortiment 2805-17-025-0397 en 2805-17-025-0398, zie subgroep 0.100.00)	1	+			fig 0106-22
				0105.00 - KLEPPEN, NOKKENAS en DISTRIBUTIE					
4	2805-00-354-1973			KLEPPENDEKSEL, achter	1	+			fig 0106-27
5	2805-00-366-0346			KLEPPENDEKSEL, v66r	1	+			fig 0106-29
6	5305-00-716-8128			BOUT, ZESKANT, St, 1/2 in x 13 UNC - 2A x 2.1/2 in, vcad	4	+			fig 0106-28
7	2805-00-291-7462			PAKKING, PLAAT, SPECIAAL, kleppendeksel (komt ook voor in pakkingassortiment 2805-17-025-0397 en 2805-17-025-0398, zie subgroep 0100.00)	2	+			fig 0106-26
8	5330-17-001-7608			PAKKINGRING, fiber, 13 x 19 x 1 mm, bout, kleppendeksel (komt ook voor in pakkingassortiment 2805-17-025-0397 en 2805-17-025-0398, zie subgroep 0100.00)	4	+			

Volgnr	Artikelnummer			Artikelomschrijving	aantal gemon- teerd	2e ech	3e ech	4e ech	Opmerkingen
	NATO Stocknummer	Fbr C nr	Fabrieksartikelnummer						
	1	2	2a						
3	4	5	6	7	8				
				GROEP 01 - MOTOR (vervolg)					
				0106.20 - OLIEFILTER					
1	5306-00-364-3441			BOUT, ZESKANT, m/borst, St, 7/16 in x 20 NF - 2 x 2.1/8 in	1	+			fig 0109-17
2	2805-00-495-6445			CENTREERPIJP, OLIEFILTERELEMENT	1	+			fig 0109-14
3	2940-00-505-6714			FILTER, PERS-	1	+			
4	2940-00-141-9026			FILTERELEMENT, PERS-	1	+			fig 0109-19
5	5306-00-637-8665			HOUDER, centreerpijp	1	+			fig 0109-13
6	2940-00-290-1423			PAKKINGRING, ru, (komt ook voor in pakkingassortiment 2805-17-025-0397 en 2805-17-025-0398, zie subgroep 0100.00)	1	+			fig 0109-22
7	5330-00-202-3713			PAKKING, FLENS, (komt ook voor in pakkingassortiment 2805-17-025-0397 en 2805-17-025-0398, zie subgroep 0100.00)	1	+			fig 0109-12
8	5330-00-532-3546			PAKKINGRING, (komt ook voor in pakkingassortiment 2805-17-025-0397 en 2805-17-025-0398, zie subgroep 0100.00)	1	+			fig 0109-16
9	4730-00-368-4820			STOP, PIJP, zesk kop, St, 1/4 in NPTF	1	+			fig 0109-21
10	2940-00-699-8991			VEER, DRUK-, SCHROEFVORMIG	1	+			fig 0109-15
				0106.50 - KRUKKAST VENTILATIE					
11	2805-00-708-6695			DEKSEL, OLIEVULOPENING, KRUKKAST	1	+			fig 0108-1
12	4010-17-017-6977			KETTING, GELAST, deksel, olievlopening, krukast	1	+			fig 0108-2
13	5330-17-706-0245			PAKKING, FLENS-, olievlhals (komt ook voor in pakkingassortiment 2805-17-025-0397, zie subgroep 0100.00)	1	+			fig 0108-6
14	5330-00-770-6650			PAKKINGRING, deksel, olievlopening, krukast	1	+			

Volgnr	Artikelnummer			Artikelomschrijving	aantal gemon- teerd	2e ech	3e ech	4e ech	Opmerkingen
	NATO Stocknummer	Fbr C nr	Fabrieksartikelnummer						
	1	2	2a						
3	4	5	6	7	8				
				Groep 01 - MOTOR (vervolg)					
				0106.60 - OLIEPAN, OLJETANK					
1	5340-17-025-5613			KLEM, LUS, (strop), leiding, oliedrukmeter/slangsamestel	2	+			
2	5310-17-022-1832			MOER, ZESKANT, St, M4, vcad	2	+			
3	5310-17-006-1854			RING, VEER-, RECHT, St, B4	2	+			
4	5305-17-003-5787			SCHROEF, CILINDERKOP, St, AM4 x 10, vcad	2	+			
5	4730-17-022-8078			NIPPEL, PIJP, m/zesk, uitw.drd, mess, 1/8 x 27 NPT, v/1/4 in pijp (cilinderblok/slangsamestel)	1	+			
6	5330-17-003-7347			PAKKINGRING, cu, 22.5 x 28.5 x 1.5 mm, aftapstop, oliepan (komt ook voor in pakkingassortiment 2805-17-025-0397 en 2805-17-025-0398, zie subgroep 0100.00)	1	+			fig 0108-16
7	6680-17-702-9077			PEILSTOK, VLOEISTOFHOOGTE	1	+			fig 0108-8
8	2805-17-017-6556			PIJPSAMENSTEL, NIET-METAAL, slangsamestel cil blok/slang- samestel oliedrukmeter	1	+			
9	4720-17-706-6184			SLANGSAMENSTEL, NIET-METAAL, leiding/oliedrukmeter	1	+			
10	4720-17-001-9039			SLANGSAMENSTEL, RUBBER, cil blok/leiding oliedrukmeter	1	+			
11	5365-17-017-3081			STOP, CILINDRISCHE DRAAD, aftap, uitw. zesk, St, 7/8 in x 18 USF - 2, oliepan	1	+			fig 0108-17
12	5325-17-024-1818			TULE, RUBBER, 15 x 30 x 12 mm, slangsamestel oliedrukmeter leiding	1	+			
13	8305-17-024-2033			VILTSTROOK, 15 x 2 mm, klemlus	nb	+			per meter

Volgnr	Artikelnummer			Artikelomschrijving	aantal gemon- teerd	2e ech	3e ech	4e ech	Opmerkingen
	NATO Stocknummer	For C nr	Fabrieksartikelnummer						
	1	2	2a						
				GROEP 01 - MOTOR (vervolg)					
				0108.00 - IN- en UITLAATSPRUITSTUKKEN					
1	5320-17-001-3946			NAGEL, KLINK, bolkop, alum, 5 x 10 mm (v/afdichten vacuum ruite- wisseraansluiting)	1	+			
2	5330-17-706-0243			PAKKING, PLAAT, SPECIAAL, in- en uitlaatspruitstuk (komt ook voor in pakkingassortiment 2805-17-025-0397 en 2805-17-025-0398, zie subgroep 0100.00)	1	%			fig 0401-1
3	2805-17-002-2822			SPRUITSTUK, in- en uitlaat	1	%			fig 0401-2
4	5310-17-017-2684			MOER, ZESKANT, mess, 7/16 in x 20 UNF - 2B	10	+			
5	5310-00-356-1349			RING, SLUIT-, St, 29/64 x 7/8 x 1/8 in	10	%			
6	5307-00-366-0464			TAPEIND, CILINDRISCH, St, 7/16 in x 20 NF - 2 (19 mm) en 7/16 in x 14 NS - 2 (14.5 mm), L 38.5 mm	10	%			fig 0106-17
7				GROEP 02 - KOPPELING					
				0200.00 - KOPPELINGSHUIS					
8				DEKSEL, INSPECTIE	1				fig 0201-28
9	5306-17-007-7398			BOUT, ZESKANT, St, 5/16 in x 18 UNC - 2A x 5/8 in, vcad	6	+			
10	5310-17-026-3972			RING, VEER-, RECHT, St, B8	6	+			
11	2520-17-017-6115			HUIS, m/assen, hefboomen, inspectiedeksel en vork (alles met bij- behorende bevest.midd. en pakking)	1	%			

Volgnr	Artikelnummer			Artikelomschrijving	santal gemon- teerd	2e ech	3e ech	4e ech	Opmerkingen
	NATO Stocknummer	Fbr C nr	Fabrieksartikelnummer						
	1	2	2a						
			3	4	5	6	7	8	
				GROEP 02 - KOPPELING (vervolg)					
				0200.00 - KOPPELINGSHUIS (vervolg)					
1	5306-17-007-8013			BOUT, ZESKANT, St, 3/8 in x 16 UNC - 2A x 1.1/4 in, vcad	12	+			
2	5310-17-003-7979			RING, VEER-, RECHT, St, B10	12	+			
3	5330-17-001-3181			PAKKING, FLENS, inspectiedeksel (komt ook voor in pakkingassortiment 2805-17-025-0397, zie subgroep 0100.00)	1	+			fig 0201-27
4	5330-17-001-3179			PAKKING, FLENS, koppelingshuis/vliegwielhuis (komt ook voor in pakkingassortiment 2805-17-025-0397, zie subgroep 0100.00)	1	%			fig 0201-24
				0201.00 - DRUKGROEP en KOPPELINGPLAAT					
5	2520-17-001-2165			DRUKGROEP, cp1	1	%			
6	5306-17-007-7407			BOUT, ZESKANT, St, 3/8 in x 16 UNC - 2A x 1 in, vcad	8	+			
7	5310-17-003-7979			RING, VEER-, RECHT, St, B10	8	+			
8	2520-17-001-2162			KOPPELINGPLAAT, gevoerd	1	%			fig 0201-2
9	3110-00-144-8622			LAGER, KOGEL, RADIAAL, ER, m/2 stofplaten, 0.9843 x 2.0472 x 0.5906 in (puntlager in vliegwiel)	1	%			
10	5315-17-004-7239			PEN, KOPPEL, vliegwiel/drukgroep	2	%			

Volgnr	Artikelnummer			Artikelomschrijving	aantal gemon- teerd	2e ech	3e ech	4e ech	Opmerkingen
	NATO Stocknummer	Fbr C nr	Fabrieksartikelnummer						
	1	2	2a						
			3	4	5	6	7	8	
				GROEP 02 - KOPPELING (vervolg)					
				0202.00 - ONTKOPPELINGSMECHANISME					
1	2540-17-001-2137			BEKLEDING, PEDAAL	1	+			fig 0202-1
2	5306-17-024-1854			BOUT, STEL-, zesk kop, St, 1/2 in x 20 NF - 2, vcad (vrije slag in hefboom ont kopp as)	1	+			fig 0202-19
3	5310-17-015-8581			MOER, ZESKANT, laag, St, 1/2 in x 20 UNF - 2B, vcad	1	+			fig 0202-20
4	9505-17-026-1484			DRAAD, STAAL, ONGELEGEERD, 0.041 in (bout, vork schuifstuk)	nb	+			per libra
5	2520-17-001-2185			DRUKBUS, m/kogellager (Op aanvraag samen te stellen in 3e eche- ton tbv 2e echeion)	1	100%			
				<u>Artikelomschrijving samengesteld artikel:</u>					
6				1 - DRUKBUS					
7				1 - LAGER, KOGEL, AXIAAL					
8	4730-17-007-1811			NIPPEL, SMEER-, hydr, 45 ⁰ , 1/8 in NPT	1	+			fig 0201-22
9				1 - AS, PEDAAL					0202-7
10	4730-17-007-1810			NIPPEL, SMEER, hydr, 90 ⁰ , 1/8 in NPT (pen, cilindrisch en pen, koppel)	2	+			
11	5315-17-004-7748			PEN, CILINDRISCH, MET KOP, St, 10h 11 x 35 x 31 mm (gaffel be- dientingstang)	2	+			fig 0202-15
12	5315-17-001-6660			PEN, SPLIT, St, 3 x 20 mm, gefosf	2	+			
13	5310-17-003-1142			RING, SLUIT-, St, 10.5 x 21 x 2.5, vcad	1	+			

Volgnr	Artikelnummer			Artikelomschrijving	aantal gemon- teerd	2e ech	3e ech	4e ech	Opmerkingen
	NATO Stocknummer	Fbr C nr	Fabrieksartikelnummer						
	1	2	2a						
			3	4	5	6	7	8	
				GROEP 02 - KOPPELING (vervolg)					
				0202.00 - ONTKOPPELINGSMECHANISME (vervolg)					
1	2520-17-001-2180			SCHAKELVORK, drukbus	1	%%			fig 0201-18
2	5306-17-024-1740			BOUT, VIERKANT, stompe punt, kopb, St, 1/2 in x 20 NF - 2	2	%%			fig 0201-25
3	5340-17-001-2161			STOOTDOP, RUBBER, kopp. pedaal/vloerplaat	1	+			fig 0202-3
4	4730-17-015-8181			STOP, PIJP, vierk kop, gietijzer, 1/8 in NPT, vcad	1	+			
5	5360-17-022-6658			VEER, TREK-, SCHROEFVORMIG, drukbus	1	%%			fig 0201-17
6	5360-17-001-9428			VEER-, TREK-, SCHROEFVORMIG, hefboomsarm, pedaalas	1	+			fig 0202-16
				GROEP 03 - BRANDSTOFSTEEEM					
				0301.00 - CARBURATOR					
7	5306-17-630-1811			BOUT, STEL, St, bed.kabel/hefboom, startcarburator	1	+			fig 0301-59
8	2910-99-807-3535			BOUT, ZESKANT, St, houder, bedieningskabel (start)	1	+			fig 0301-66
9	2910-17-630-2173			CARBURATOR, VLOTTER	1	+			
10	5310-17-024-2958			MOER, ZESKANT, St, 3/8 in x 24 UNF - 2B, vcad	2	+			
11	5310-17-003-7979			RING, VEER-, RECHT, St, B10	2	+			
12	5307-17-007-4747			TAPEIND, CILINDRISCH, St, 3/8 in x 24 UNF - 2A x 3/8 in x 24 UNF - 2A x 3/8 in x 16 UNS - 2A, L 49 mm	2	+			

Volgnr	Artikelnummer			Artikelomschrijving	aantal gemon- teerd	2e ech	3e ech	4e ech	Opmerkingen
	NATO Stocknummer	Fbr C nr	Fabrieksartikelnummer						
	1	2	2a						
3	4	5	6	7	8				
				GROEP 03 - BRANDSTOFSYSTEEM (vervolg)					
				0301.00 - CARBURATOR (vervolg)					
1	5330-17-001-3180			PAKKING, FLENS, isolatie, carburator/spruitstuk (komt ook voor in pakkingassortiment 2805-17-025-0397 en 2805-17-025-0398, zie subgroep 0100.00)	1	+			fig 0301-71
2	5330-17-001-3182			PAKKING, FLENS, carburator/spruitstuk (komt ook voor in pakkingassortiment 2805-17-025-0398, zie subgroep 0100.00)	2	+			fig 0301-70
3	2910-17-001-3176			SCHROEF, STEL, mess, nullast	1	+			fig 0301-42
4	2910-99-807-3530			SCHROEF, STEL, St, M5 x 0.75, smoorklep (max. stand)	1	+			fig 0301-48
5	2910-99-807-3531			MOER, ZESKANT, St, M5 x 0.75	1	+			fig 0301-47
6	2910-99-807-3528			SCHROEF, STEL, St, smoorklep (min. stand)	1	+			fig 0301-44
7	5340-99-807-3529			VEER, DRUK-, SCHROEFVORMIG, stelschroef, smoorklep nullast	2	+			fig 0301-43+45
				0302.00 - BRANDSTOFPOMP-MECH, benzine					
8				ONDERDELENUITRUSTING, MOTORBRANDSTOFPOMP	nb				
				<u>Artikelomschrijving samengesteld artikel:</u>					
9	2910-00-360-8045			1 - FILTERELEMENT, PERS, filterkolf		+			fig 0302-4
10	2910-00-360-8491			1 - PAKKING, FLENS (komt ook voor in pakkingassortiment 2805-17-025-0397 en 2805-17-025-0398, zie subgroep 0100.00)		+			fig 0302-19
11	5330-00-298-8253			1 - PAKKINGRING, bezinkselkolf		+			fig 0302-3

Volgnr	Artikelnummer			Artikelomschrijving	aantal gemon- teerd	2e ech	3e ech	4e ech	Opmerkingen
	NATO Stocknummer	Fbr C nr	Fabrieksartikelnummer						
	1	2	2a						
				GROEP 03 - BRANDSTOFSYSTEEM (vervolg)					
				0302.00 - BRANDSTOFPOMP-MECH, benzine (vervolg)					
1	2910-00-386-9544			KOLF, BEZINKSEL, (glas)	1	+			fig 0302-2
2	2910-17-001-2171			POMP, BRANDSTOF, NOKAANDRIJVING, type "UG"	1	+			
3	5306-17-007-7399			BOUT, ZESKANT, St, 5/16 in x 18 UNC - 2A x 3/4 in, vcad	2	+			
4	5310-17-026-3972			RING, VEER-, RECHT, St, B8	2	+			
				0304.00 - LUCHTFILTER					
5	2940-17-002-2966			BEUGEL	3	+			fig 0303-47
6	2940-17-630-1801			HAAK, verend, sluiting oliepan	3	+			fig 0303-48
7	5315-17-001-6664			PEN, SPLIT, St, 3 x 30 mm, gefosf	3	+			
8	4730-17-024-1804			KLEM, SLANG, m/radiale schroef, St, 22-35 mm (bandenpomp/luchtfilter)	2	+			
9	4730-17-611-5972			KLEM, SLANG, m/worm, St, 2.3/4 - 3.1/4 in, vcad (69 - 82 mm) (filterslang/carburator)	2	+			fig 0303-40
10	2530-17-017-6684			KOPPELING, alum, 1/2 in x 14 NPT, uitw.drd, slang m/bandenpomp en rembekr	1	+			fig 0303-41
11	4720-17-033-8511			SLANG, RUBBER, 5/8 in ID, 2 inlagen (L 1230 mm) (bandenpomp aansl. stuk/luchtfilter)	nb	+			per foot
12	4720-17-017-8636			SLANG, VOORGEVORMD, luchtfilter/carburator	1	+			fig 0303-39

Volgnr	Artikelnummer			Artikelomschrijving	aantal gemon- teerd	2e ech	3e ech	4e ech	Opmerkingen
	NATO Stocknummer	Fbr C nr	Fabrieksartikelnummer						
	1	2	2a						
			3	4	5	6	7	8	
				GROEP 03 - BRANDSTOFSYSTEEM (vervolg)					
				0306.00 - BRANDSTOFTANKS					
1	2910-17-015-1084			DEKSEL, BRANDSTOFTANKVULOPENING	2	+			fig 0304-12
2	4010-17-017-6974			KETTINGSAMENSTEL, ENKELVOUDIG, cp1	2	+			fig 0304-11
3	5330-17-003-7207			PAKKINGRING, cu/asbest, 22 x 30 x 2 mm, aftapstop	2	+			fig 0304-14
4	5330-17-017-5043			PAKKINGRING, kurk, deksel, vulopening	2	+			
5	2910-17-017-6580			PIJPSAMENSTEL, METAAL, m/knie	2	+			fig 0304-8
6	4730-17-017-2603			STOP, CILINDRISCHE DRAAD, mess, 1/2 in x 14 ANP, aftap	2	+			fig 0304-15
7	2910-17-017-8433			TANK, BRANDSTOF, MOTOR, z/element, li (inhoud + 55 l)	1	+			
8	2910-17-017-8432			TANK, BRANDSTOF, MOTOR, z/element, re (inhoud 55 l)	1	+			
9	5330-17-002-4596			VILTSTROOK, 28 x 4 mm (tank/klemband)	nb	+			fig 0304-3 per meter
10	2910-17-006-9826			ZEEFELEMENT, BEZINKSEL	2	+			fig 0304-10
11	5305-17-003-6303			SCHROEF, PLATVERZONKEN, mess, AM4 x 6	4	+			fig 0304-13
				0306.10 - BRANDSTOFLEIDINGEN					
12	4730-17-022-4295			AANPASSTUK, PIJP-SLANG, uitw.drd,St, 5/8 in x 18 NF - 2A en 1/4 in x 18 NPT, vcad	3	+			
				2 - BENZINEKRAAN					
				1 - BENZINEFILTER					

Volgnr	Artikelnummer			Artikelomschrijving	aantal Gemon- teerd	2e ech	3e ech	4e ech	Opmerkingen	
	NATO Stocknummer	Fbr C nr	Fabrieksartikelnummer							
	1	2	2a							
				3	4	5	6	7	8	
				GROEP 03 - BRANDSTOFSTEEEM (vervolg)						
				0306.10 - BRANDSTOFLEIDINGEN (vervolg)						
1	4730-99-807-3559			BANJOBOUT, carburator/banjonipfel	1	+				fig 0301-7
2	5340-17-017-6341			BEUGEL, INSTALLATIE, halfzadel, leiding benzinefilter/benzine- kraan	2	+				
3	5306-17-015-9047			BOUT, ZESKANT, St, 1/4 in x 28 UNF - 2A x 3/8 in, vcad	1	+				
4	5306-17-006-7107			BOUT, ZESKANT, St, 1/4 in x 28 UNF - 2A x 5/8 in, vcad	1	+				
5	5310-17-017-9933			MOER, ZESKANT, St, 1/4 in x 28 UNF - 2B, vcad	1	+				
6	5310-17-002-0309			RING, VEER-, RECHT, St, 1/4 in	2	+				
7	4730-00-639-9676			KNIE, PIJP, 90° mess, 1/4 in x 18 NPT, v/3/8 in pijp, m/fels- rand (benzinefilter)	1	+				
8	4730-17-650-5235			KOPPELSTUK, MEERVOUDIG, DRUKLEIDING, leiding benzinepomp/carbu- rator	1	+				
9	4820-17-017-2668			KRAAN, PLUG, m/tapeinden	1	+				fig 1801-28
10	5310-17-003-6767			MOER, ZESKANT, St, M6, vcad	2	+				
11	5310-17-002-0309			RING, VEER-, REC T, St, 1/4 in	2	+				
12				TAPEIND, CILINDRISCH, St, M6 (H0001//212909)	2					
13	4730-00-142-2177			NIPPEL, PIJP, m/zesk, mess, v/5/16 in pijp, m/felsrand, 1/8 in uitw drd, benzinepomp	2	+				
14	5330-17-630-1835			PAKKINGRING, banjobout/meervoudige koppeling (banjonipfel)	1	+				fig 0301-6
15	5310-00-275-6635			PAKKINGRING, cu, 33/64 x 13/16 x 1/32 in, dubbele nippels	3	+				
16	5330-99-801-5428			PAKKINGRING, fiber, banjonipfel/deksel carburator	1	+				fig 0301-3

Volgnr	Artikelnummer			Artikelomschrijving	aantal gemon- teerd	2e ech	3e ech	4e ech	Opmerkingen
	NATO Stocknummer	Fbr C nr	Fabrieksartikelnummer						
	1	2	2a						
				3	4	5	6	7	8
				GROEP 03 - BRANDSTOFSYSTEEM (vervolg)					
				0306.10 - BRANDSTOFLEIDINGEN (vervolg)					
1	4710-00-277-5526			PIJP, KOPER, naadloos, 5/16 in UD, wanddikte 0.035 in, benzinepomp/carburator (L 900 mm)	nb	+			per foot
2	4710-00-277-5527			PIJP, KOPER, naadloos, 3/8 in UD, wanddikte 0.035 in (+ 2740 mm)	nb	+			per foot
				LEIDING, benzinetank, re/benzinekraan (L 450 mm)					
				LEIDING, benzinetank, li/benzinekraan (L 450 mm)					
				LEIDING, benzinekraan/benzinefilter (L 1840 mm)					
3	4720-17-001-4030			SLANGSAMENSTEL, RUBBER, filter/benzinepomp	1	+			
4	8305-17-024-2033			VILTSTROOK, 15 x 2 mm (klembeugel/leiding)	1	+			
5	4730-00-014-2427			WARTELMOER, PIJPKOPPELSTUK, zesk, hoog, mess, v/5/16 in pijp, m/felsrand (benzinepomp/carburator)	1	+			
6	4730-17-015-2331			WARTELMOER, PIJPKOPPELSTUK, zesk, hoog, mess, v/3/8 in pijp	6	+			
				2 - BENZINETANK, li/benzinekraan					
				2 - BENZINETANK, re/benzinekraan					
				2 - BENZINEKRAAN/benzinefilter					
7	2910-99-807-3560			ZEEFELEMENT, BEZINKSEL (in banjonippel carburator)	1	+			fig 0301-4
				0309.00 - BRANDSTOFFILTER					
8	5330-00-290-1425			PAKKING, RUBBER, HOEKPROFIEL, bezinkselzeef	1	+			fig 0305-4
9	2910-17-001-3184			PAKKINGRING, kurk, zeefkast	1	+			fig 0305-3

Volgnr	Artikelnummer			Artikelomschrijving	aantal ge-mon- teerd	2e ech	3e ech	4e ech	Opmerkingen
	NATO Stocknummer	Fbr C nr	Fabrieksartikelnummer						
	1	2	2a						
				GROEP 03 - BRANDSTOF SYSTEEM (vervolg)					
				0309.00 - BRANDSTOFFILTER (vervolg)					
1	5360-00-200-4127			VEER, DRUK-, SCHROEFVORMIG, zeefelement	1	+			fig 0305-6
2	2910-17-002-2927			ZEEF, BEZINKSEL, m/horizontale oren	1	+			fig 0305-8
3	5306-17-007-7542			BOUT, ZESKANT, St, 3/8 in x 24 UNF - 2A x 1 in, vcad	2	+			
4	5310-17-024-2958			MOER, ZESKANT, St, 3/8 in x 24 UNF - 2B, vcad	2	+			
5	5310-17-003-7979			RING, VEER, RECHT, St, B10	2	+			
6	2910-00-455-8085			ZEEFELEMENT, BEZINKSEL	1	+			fig 0305-5
7				ZEEFKAST, BEZINKSEL (08086//69.00.30.991) (H0001//132672)	1				fig 0305-7
8	5306-17-630-1806			BOUT, ZESKANT	1	+			fig 0305-1
				0311.00 - POMP, KOUDSTARTINSTALLATIE					
9	2910-17-015-5549			POMP, HANDINSPUIT, type "KIGASS" B10CC	1	+			fig 0601-19
10	5310-17-022-1832			MOER, ZESKANT, St, M4, vcad	3	+			fig 0306-24
11	5310-17-017-6307			RING, VEER-, GETAND, uitw, St, A4.3, gezwart	3	+			fig 0306-25
12	5305-17-003-5788			SCHROEF, CILINDERKOP, St, AM4 x 12, vcad	3	+			fig 0306-23
				0311.10 - BRANDSTOFTANK en LEIDINGEN, v/KOUDSTARTINSTALLATIE					
13	4730-17-615-4257			BANJOBOUT, inlaatspruitstuk/verstuiverleiding	3	%%			fig 0306-49
14	2530-17-611-5605			DEKSEL, BRANDSTOFTANKVULOPENING, m/ketting	1	+			fig 0306-9
15	5330-17-001-7605			PAKKINGRING, stop/zeefkast	1	+			fig 0306-42

Volgnr	Artikelnummer			Artikelomschrijving	aantal gemon- teerd	2e ech	3e ech	4e ech	Opmerkingen
	NATO Stocknummer	Fbr C nr	Fabrieksartikelnummer						
	1	2	2a						
			3	4	5	6	7	8	
				GROEP 03 - BRANDSTOFSYSTEEM (vervolg)					
				0311.10 - BRANDSTOFTANK en LEIDINGEN, v/KOUDSTARTINSTALLATIE (vervolg)					
1	5330-17-017-9374			PAKKINGRING, alum, 1/2 x 5/16 x 3/64 in, banjobout/verstuiver (komt ook voor in pakkingassortiment 2805-17-025-0397, zie subgroep 0100,00)	6	%			
2	2910-17-002-2937			PIJPSAMENSTEL, METAAL, verstuivers	1	+			fig 0306-52
3	4730-99-807-3760			STOP, CILINDRISCHE DRAAD, m/vleugel, zeef/zeefkast	1	+			fig 0306-40
4	5340-17-613-9475			VEER, DRUK-, SCHROEFVORMIG, zeef, terugslagklep filter	1	+			
5	2910-17-015-5131			VERSTUIVER, inlaatspruitstuk	3	+			fig 0306-53
6	4730-17-017-8624			ZEEFELEMENT, BEZINKSEL, m/drukveer, zeefkast	1	+			fig 0306-38+39
				0312.00 - GASBEDIENINGSMECHANISME					
7	2540-17-002-2935			BEKLEDING, PEDAAL	1	+			fig 0307-13
8	5315-17-001-6639			PEN, SPLIT, St, 2 x 20 mm, gefosf	1	+			
9	5310-17-003-6149			RING, SLUIT, St, 8.4 x 15 x 1.5 mm, vcad	1	+			fig 0307-14
10	5306-17-001-2825			BOUT, ZESKANT, (doorboord), M5 x 8, binnenkabel/hefboom handbediening	1	+			fig 0307-8
11	5310-17-015-7108			MOER, ZESKANT, St, M5, vcad	1	+			fig 0307-9
12	5310-17-017-6308			RING, VEER-, GETAND, uitw, St, A5.3, gezwart	1	+			
13	2590-17-015-9949			BOWDENKABELSAMENSTEL, handgas	1	+			fig 0307-1

Volgnr	Artikelnummer			Artikelomschrijving	aantal gemon- teerd	2e ech	3e ech	4e ech	Opmerkingen
	NATO Stocknummer	Pbr C nr	Fabrieksartikelnummer						
	1	2	2a						
3	4	5	6	7	8				
				GROEP 03 - BRANDSTOFSYSTEEM (vervolg)					
				0312.00 - GASBEDIENINGSMECHANISME (vervolg)					
1	2590-17-024-0465			BOWDENKABELSAMENSTEL, m/knop, L \pm 2000 mm, luchtsmoorklep	1	+			fig 0307-30
2	2910-17-001-9048			HANDGASHENDEL	1	+			fig 0307-2
3	5310-17-022-1832			MOER, ZESKANT, St, M4, vcad	2	+			fig 0307-3
4	5310-17-006-1854			RING, VEER-, RECHT, St, B4	2	+			fig 0307-4
5	5305-17-003-5787			SCHROEF, CILINDERKOP, St, AM4 x 10, vcad	2	+			fig 0307-5
6	5340-17-610-0077			KLEM, SLANG, m/worm, St, 1.1/2 x 2.1/8 in, vcad (Bowdenkabel a/stuurpijp)	1	+			fig 0307-6
7	3040-00-275-7024			KOGELGEWRIJCHT, St, 1/4 in x 28 NF - 2, vcad	3	+			fig 0307-22
8	5310-17-017-9933			MOER, ZESKANT, St, 1/4 in x 28 UNF - 2B, vcad	6	+			fig 0307-27
9	5310-17-002-0309			RING, VEER-, RECHT, St, 1/4 in	3	+			
10	2910-17-630-1836			KOGELZITTING, inw.drd, St, 1/4 in x 28 NF - 2, trekstang/hefboom carburator	1	+			
11	5307-17-022-2000			TAPEIND, CILINDRISCH, hefboom/gassmoorklep	1	+			fig 0307-28
12	5360-17-017-1200			VEER, TREK-, SCHROEFVORMIG	1	+			fig 0307-25
				GROEP 04 - UITLAATSYSTEEM					
				0401.00 - UITLAATSYSTEEM					
13	5365-17-022-2992			BUS, RUBBER, steun, uitlaatpijp nr 3 (alleen v/ziekenauto)	2	+			
14	2805-00-422-5834			FLENS, PIJP, uitlaatpijp nr 1	1	+			fig 0401-5

Detaillijst MSN

2320-17-022-0070

Volgnr	Artikelnummer			Artikelomschrijving	aantal gemon- teerd	2e ech	3e ech	4e ech	Opmerkingen
	NATO Stocknummer	Fbr C nr	Fabrieksartikelnummer						
	1	2	2a						
			3	4	5	6	7	8	
				GROEP 04 - UITLAATSYSTEEM (vervolg)					
				0401.00 - UITLAATSYSTEEM (vervolg)					
1	2990-17-001-9752			GELUIDDEMPER, UITLAAT	1	+			fig 0401-11
2	5306-17-007-7542			BOUT, ZESKANT, St, 3/8 in x 24 UNF - 2A x 1 in, vcad	4	+			
3	5310-17-024-2958			MOER, ZESKANT, St, 3/8 in x 24 UNF - 2B, vcad	4	+			
4	5310-17-003-7979			RING, VEER-, RECHT, St, B10	4	+			
5	2990-17-023-0357			HOEKSTEUN, uitlaatpijp nr 3 (alleen v/ziekenauto)	1	+			
6	5306-17-015-9041			BOUT, ZESKANT, St, 5/16 in x 24 UNF - 2A x 1.3/4 in, vcad	1	+			
7	5310-17-001-7609			MOER, ZESKANT, zelfborgend, St, 5/16 in x 24 UNF - 3B, vcad	1	+			
8	5310-17-003-8003			RING, SLUIT, St, 11 x 25 x 1 mm, vcad	1	+			
9	5340-17-022-3233			KLEM, LUS, uitlaapijp	3	+			fig 0401-15
10	5306-17-017-4239			BOUT, ZESKANT, St, 3/8 in x 24 UNF - 2A x 3/4 in, vcad	3	+			
11	5306-17-001-7417			BOUT, ZESKANT, St, 3/8 in x 24 UNF - 2A x 1.1/4 in, vcad	3	+			
12	5310-17-024-2958			MOER, ZESKANT, St, 3/8 in x 24 UNF - 2B, vcad	6	+			
13	5310-17-003-7979			RING, VEER-, RECHT, St, B10	6	+			
14	5340-17-022-9050			KLEM, LUS, uitlaatpijp nr 3, achter (alleen voor wapendrager)	1	+			fig 0401-16
15	5305-00-269-2801			BOUT, ZESKANT, St, 3/8 in x 24 UNF - 2A x 3/4 in, vcad	1	+			
16	5306-17-001-7417			BOUT, ZESKANT, St, 3/8 in x 24 UNF - 2A x 1.1/4 in, vcad	1	+			
17	5310-17-024-2958			MOER, ZESKANT, St, 3/8 in x 24 UNF - 2B, vcad	2	+			
18	5310-17-003-7979			RING, VEER-, RECHT, St, B10	2	+			

Volgnr	Artikelnummer			Artikelomschrijving	aantal gemon- teerd	2e ech	3e ech	4e ech	Opmerkingen
	NATO Stocknummer	Fbr C nr	Fabrieksartikelnummer						
	1	2	2a						
3	4	5	6	7	8				
				GROEP 04 - UITLAATSYSTEEM (vervolg)					
				0401.00 - UITLAATSYSTEEM (vervolg)					
1	5330-17-006-1758			PAKKING, FLENS, uitlaatpijp	3	+			fig 0401-9
2	5330-17-001-2842			PAKKING, cu/asbest, 63.5 x 76 x 13 mm (uitlaatspruitstuk) (komt ook voor in pakkingassortiment 2805-17-025-0398 en 2805-17-025-0397, zie subgroep 0100.00)	1	+			fig 0401-4
3	5306-17-022-0859			U-BOUT, uitlaatpijp nr 3 (alleen v/ziekenauto)	1	+			
4	5310-17-001-7609			MOER, ZESKANT, zelfborgend, St, 5/16 in x 24 UNF - 3B, vcad	1	+			
5	2990-17-017-6538			UITLAATPIJP, cpl, nr 1	1	+			fig 0401-8
6	5305-00-354-2046			BOUT, ZESKANT, m/taats, St, 3/8 in x 16 NC - 2 x 3/4 in	2	+			fig 0401-7
7	5310-17-017-2684			MOER, ZESKANT, mess, 7/16 in x 20 UNF - 2B	2	+			fig 0401-6
8	5307-17-022-1246			TAPEIND, CILINDRISCH, St, 7/16 x 14 NC - 2 (16 mm) en 7/16 in x 20 NF - 2 (25 mm) x 51 mm	2	+			fig 0401-3
9	2990-17-017-6553			UITLAATPIJP, nr 2, cpl, m/lusklem	1	%			fig 0401-10
10	5306-17-007-7542			BOUT, ZESKANT, St, 3/8 in x 24 UNF - 2A x 1 in, vcad	4	+			
11	5310-17-024-2958			MOER, ZESKANT, St, 3/8 in x 24 UNF - 2B, vcad	4	+			
12	5310-17-003-7979			RING, VEER-, RECHT, St, B10	4	+			
13	2990-17-017-6559			UITLAATPIJP, nr 3, cpl, m/lusklem (alleen v/wapendrager)	1	%			fig 0401-12
14	5306-17-007-7542			BOUT, ZESKANT, St, 3/8 in x 24 UNF - 2A x 1 in, vcad	4	+			
15	5310-17-024-2958			MOER, ZESKANT, St, 3/8 in x 24 UNF - 2B, vcad	4	+			
16	5310-17-003-7979			RING, VEER-, RECHT, St, B10	4	+			
17	2990-17-023-0203			UITLAATPIJP, nr 3, cpl, m/lusklem (alleen v/ziekenauto)	1	%			

Volgnr	Artikelnummer			Artikelomschrijving	aantal gemon- teerd	2e ech	3e ech	4e ech	Opmerkingen
	NATO Stocknummer	Fbr C nr	Fabrieksartikelnummer						
	1	2	2a						
				GROEP 05 - KOELSYSTEEM					
				0501.00 - RADIATOR					
1	5365-17-023-0509			OPVULPLAAT, St, 35 x 30 x 5 mm (trillingsisolator)	2	+			
2	5330-17-017-9372			PAKKINGRING, ru, 38 x 51 x 2,5 mm, deksel vulopening	1	+			fig 0501-24
3				RADIATOR, KOELMIDDEL, VERBRANDINGSMOTOR (alleen v/wapendrager)	1				
				<u>Artikelomschrijving samengesteld artikel:</u>					
4	2930-17-017-6579			2 - AFSCHERM RUBBER		+			fig 0501-30
5	2930-17-001-4025			1 - DEKSEL, RADIATORVULOPENING (overdruk 7 lbs/in ²)		+			fig 0501-23
6	4010-17-015-7226			1 - KETTINGSAMENSTEL, ENKELVOUDIG, deksel vulopening		+			fig 0501-22
7	4730-17-003-7385			1 - KLEM, SLANG, m/radiale schroef, St, 16-21 mm, vcad, ketting, deksel vulopening		+			fig 0501-21
8	2930-17-015-5101			1 - RADIATOR, KOELMIDDEL, VERBRANDINGSMOTOR (z/vuldeksel en ketting)		+			
9				2 - STRIP, AFSCHERM RUBBER					fig 0501-29
10	5306-17-007-7523			BOUT, ZESKANT, St, 1/4 in x 28 UNF - 2B x 7/8 in, vcad (alleen v/ziekenauto)	10	+			
11	5306-17-007-7522			BOUT, ZESKANT, St, 1/4 in x 28 UNF - 2A x 3/4 in, vcad (alleen v/wapendrager)	10	+			
12	5306-17-007-7520			BOUT, ZESKANT, St, 1/4 in x 28 UNF - 2A x 1/2 in, vcad	10	+			
13	5310-17-017-9933			MOER, ZESKANT, St, 1/4 in x 28 UNF - 2B, vcad	10	+			
14	5310-17-002-0309			RING, VEER-, RECHT, 1/4 in	10	+			

Volgnr	Artikelnummer			Artikelomschrijving	aantal gemon- teerd	2e ech	3e ech	4e ech	Opmerkingen
	NATO Stocknummer	Pbr C nr	Fabrieksartikelnummer						
	1	2	2a						
3	4	5	6	7	8				
				GROEP 05 - KOELSYSTEEM (vervolg)					
				0501.00 - RADIATOR (vervolg)					
				<u>Artikelomschrijving samengesteld artikel:</u> (vervolg)					
1	5340-17-023-1373			2 - TRILLINGSISOLATOR		+			fig 0501-28
2	5306-17-007-7520			BOUT, ZESKANT, St, 1/4 in x 28 UNF - 2A x 1/2 in, vcad	4	+			
3	5306-17-007-7530			BOUT, ZESKANT, St, 5/16 in x 24 UNF - 2A x 5/8 in, vcad	2	+			
4	5310-17-017-9933			MOER, ZESKANT, St, 1/4 in x 28 UNF - 2B, vcad	4	+			
5	5310-17-017-9937			MOER, ZESKANT, St, 5/16 in x 24 UNF - 2B, vcad	2	+			
6	5310-17-702-1677			RING, VEER-, GETAND, uitw, St, A 6.4	4	+			
7	5310-17-026-3972			RING, VEER-, RECHT, St, B 8	2	+			
8	5340-17-022-6437			2 - TRILLINGSISOLATOR, ru		+			fig 0501-36
9	5306-17-007-7530			BOUT, ZESKANT, St, 5/16 in x 24 UNF - 2A x 5/8 in, vcad	4	+			
10	5310-17-017-9937			MOER, ZESKANT, St, 5/16 in x 24 UNF - 2B, vcad	4	+			
11	5310-17-026-3972			RING, VEER-, RECHT, St, B 8	4	+			
12	4720-17-706-1606			SLANG, RUBBER, 1/4 in ID, 1/2 in UD, overlooppijp	nb	+			per meter
				0501.10 - ROLHOES					
13	2930-17-023-2663			ROLHOES (alleen v/ziekenauto)	1	+			
14	5306-17-007-7530			BOUT, ZESKANT, St, 5/16 in x 24 UNF - 2A x 5/8 in, vcad	2	+			
15	5310-17-017-9937			MOER, ZESKANT, St, 5/16 in x 24 UNF - 2B, vcad	2	+			
16	5310-17-026-3972			RING, VEER-, RECHT, St, B 8	2	+			

Volgnr	Artikelnummer			Artikelomschrijving	aantal gemon- teerd	2e ech	3e ech	4e ech	Opmerkingen
	NATO Stocknummer	Fbr C nr	Fabrieksartikelnummer						
	1	2	2a						
1	2	2a	3	4	5	6	7	8	
				GROEP 05 - KOELSYSTEEM (vervolg)					
				0503.00 - THERMOSTAAT en LEIDINGEN					
1	4320-17-023-5236			AFSLUITER, KLEP, HAAKS, v/afsluiten watercirculatie verwarming (alleen v/ziekenauto)	1	+			fig 2204-9
2				HUIS, cp1, m/thermostaat					
3	2930-00-354-2019			<u>Artikelomschrijving samengesteld artikel:</u>					
				1 - PAKKING, FLENS, thermostaathuis (komt ook voor in pakkingassortiment 2805-17-025-0397 en 2805-17-025-0398, zie subgroep 0100.00)		+			
4	5330-00-530-2740			1 - PAKKING, FLENS, waterafvoer (komt ook voor in pakkingassortiment 2805-17-025-0397 en 2805-17-025-0398, zie subgroep 0100.00)		+			fig 0502-30
5				RING, SLUIT (28261//20111A) (H0001//138175)	2				
6				SCHROEF, BOLKOP (00000//110582) (H0001//132568)	2				
7	4730-17-611-5973			KLEM, SLANG, m/worm, St, 2 in - 2.3/4 in, vcad	10	+			fig 0501-26+32
8	4730-17-024-2577			KOPPELSTUK, VERLOOP-, PIJP, inw en uitw 3/8 in BSP, thermostaathuis (alleen v/ziekenauto)	1	+			fig 2204-40
9	4820-00-287-4268			KRAAN, PLUG, aftap, mess, 1/4 in	1	+			fig 0502-21
10	5310-17-025-8278			MOER, ZESKANT, laag, St, 3/8 in BSP, klepafsluiter watercirculatie verwarming (alleen v/ziekenauto)	1	+			fig 2204-45
11	2930-17-023-1428			ONDERDELENUITRUSTING, thermostaat	nb	+			

Volgnr	Artikelnummer			Artikelomschrijving	aantal gemon- teerd	2e ech	3e ech	4e ech	Opmerkingen
	NATO Stocknummer	Fbr C nr	Fabrieksartikelnummer						
	1	2	2a						
			3	4	5	6	7	8	
				GROEP 05 - KOELSYSTEEM (vervolg)					
				0503.00 - THERMOSTAAT en LEIDINGEN (vervolg)					
				<u>Artikelomschrijving samengesteld artikel:</u>					
1	2805-00-335-9173			1 - PAKKING, FLENS, thermostaathuis (komt ook voor in pakkingassortiment 2805-17-025-0397 en 2805-17-025-0398, zie subgroep 0100.00)		+			
2				1 - PAKKING, FLENS, waterafvoerbuis					
3				2 - RING, SLUIT-, mess, 4.8 x 9.5 x 0.8 mm (28265//20111A)					fig 0502-35
4				2 - SCHROEF, BOLKOP, mess, nr 10 x 24 NC-2A x 3/8 in (00000//110582)					fig 0502-34
5				1 - THERMOSTAAT, STROOMREGELING (28265//6518BS)					
6	2930-00-538-5239			PAKKING, FLENS, watertoevoerpijp (komt ook voor in pakkingassortiment 2805-17-025-0397, zie subgroep 0100.00)	1	+			fig 0502-19
7	5310-17-024-1694			RING, SLUIT, as, 17 x 24 x 1 mm, kraan watercirculatie verwarming (alleen voor ziekenauto)	1	+			fig 2204-46
8	4720-17-001-4029			SLANG, VOORGEVORMD, ru, 50 mm ID (L 320 mm) radiator/waterpomp	1	+			fig 0501-31
9	4730-17-001-4076			SLANG, VOORGEVORMD, ru knie-model, omlooppijp/thermostaathuis	1	+			fig 0502-29
10	4720-17-001-4027			SLANG, RUBBER, GELAAGD, 1.1/2 in ID, (L 65 mm), waterpomp/omlooppijp	nb	+			fig 0502-22 per foot
11	4720-17-017-3123			SLANG, RUBBER, GELAAGD, 1.3/4 in ID	nb	+			fig 0501-25 per foot
				WATERPOMP/OLIEKOELER (55 mm)					
				RADIATOR/THERMOSTAATHUIS (320 mm)					

Volgnr	Artikelnummer			Artikelomschrijving	aantal gemon- teerd	2e ech	3e ech	4e ech	Opmerkingen
	NATO Stocknummer	Fbr C nr	Fabrieksartikelnummer						
	1	2	2a						
3	4	5	6	7	8				
				GROEP 05 - KOELSYSTEEM (vervolg)					
				0503.00 - THERMOSTAAT EN LEIDINGEN (vervolg)					
1				THERMOSTAATHUIS	1				fig 0502-36
2	5306-17-007-7407			BOUT, ZESKANT, St, 3/8 in x 16 UNC - 2A x 1 in, vcad	4	+			
3	5310-17-003-7979			RING, VEER-, RECHT, St, B10	4	+			
				0504.00 - WATERPOMP					
4	5330-17-001-3932			O-RING, ru, 3.53 mm dik, 26.58 mm ID, stroomverdeler (komt ook voor in pakkingassortiment 2805-17-025-0398, zie subgroep 0100.00)	1	+			
5	4730-00-288-8496			VETPOT, St, 1/8 in NPT	1	+			fig 0502-25+26
				0505.00 - VENTILATOR					
6	5306-17-601-0244			BOUT, STEL-, St, 1/2 in x 20 NF - 2 x 4.3/4 in, ventilator	1	+			fig 0501-4
7	5310-17-017-9932			MOER, ZESKANT, St, 1/2 in x 20 UNF - 2B, vcad	1	+			
8	5310-00-010-3323			RING, VEER-, RECHT, St, 1/2 in	1	+			
9	3030-17-002-2399			DRIJFRIEM, "V"-	1	+			fig 0501-20
10	2930-17-709-0301			RIEMSCHIJF, CONISCH, ventilator (alleen te gebruiken voor voertuigen, die uitgerust zijn met een wisselstroominstallatie)	1	+			
11	2930-17-702-9080			VENTILATOR, MOTORKOELING, m/riemschijf en as	1	+			

Volgnr	Artikelnummer			Artikelomschrijving	aantal gemon- teerd	2e ech	3e ech	4e ech	Opmerkingen
	NATO Stocknummer	Fbr C nr	Fabrieksartikelnummer						
	1	2	2a						
3	4	5	6	7	8				
				GROEP 06 - ELEKTRISCHE INSTALLATIE					
				0601.00 - DYNAMO					
1	5307-17-017-4901			BOUT, OOG, St, 1/2 in x 13 UNC - 2A, vcad, stelbeugel	1	+			
2	5310-17-001-8430			MOER, ZESKANT, laag, St, 1/2 in x 13 UNC - 2B, vcad	1	+			
3	3030-17-702-9070			DRIJFRIEM, "V"	1	+			
4	2920-17-004-6130			GENERATOR, VERBRANDINGSMOTOR, z/riemschijf, 24V, 600W	1	+			VS2-100
5	5306-17-007-7551			BOUT, ZESKANT, St, 7/16 in x 20 UNF - 2A x 1 in, vcad	1	+			
6	5306-17-007-8108			BOUT, ZESKANT, St, 7/16 in x 20 UNF - 2A x 1.1/2 in, vcad	1	+			
7	5310-17-017-0230			MOER, ZESKANT, St, 7/16 in x 20 UNF - 2B, vcad	2	+			
8	5310-17-003-7978			RING, VEER-, RECHT, St, B12	2	+			
9	3020-17-025-4616			RIEMSCHIJF, GEGROEFD, GIJ	1	+			
10	5310-17-003-6768			MOER, ZESKANT, St, M14 x 1.5, vcad	1	+			
11	5310-17-003-7984			RING, VEER-, RECHT, St, B14	1	+			
12	2805-17-002-5059			STELBEUGEL, GENERATOR	1	+			
13	5306-17-007-7542			BOUT, ZESKANT, St, 3/8 in x 24 UNF - 2A x 1 in, vcad	1	+			
14	5306-17-015-9058			BOUT, ZESKANT, St, 3/8 in x 24 UNF - 2A x 1.1/2 in, vcad	1	+			
15	5310-17-024-2958			MOER, ZESKANT, St, 3/8 in 24 UNF - 2B, vcad	1	+			
16	5310-17-022-7943			RING, SLUIT, St, 10 x 30 x 3 mm	1	+			
17	5310-17-003-7979			RING, VEER-, RECHT, St, B10	2	+			
18	2920-17-030-0512			STEUN, VERBRANDINGSMOTORGENERATOR	1	+			

Volgnr	Artikelnummer			Artikelomschrijving	aantal geon- teerd	2e ech	3e ech	4e ech	Opmerkingen
	NATO Stocknummer	Fbr C nr	Fabrieksartikelnummer						
	1	2	2a						
3	4	5	6	7	8				
				GROEP 06 - ELEKTRISCHE INSTALLATIE (vervolg)					
				0601.00 - DYNAMO (vervolg)					
1	5305-00-782-9494			BOUT, ZESKANT, St, 1/2 in x 13 UNC - 2A x 1.3/4 in, vcad	3	+			
2	5310-17-003-7984			RING, VEER-, RECHT, St, B14	3	+			
				0601.01 - GENERATOR, VERBRANDINGSMOTOR, wisselstroom (Alleen voor voertuigen, uitgerust met radiozend- en ontvang- apparatuur)					
3	3030-17-605-0636			DRIJFRIEMSTEL, "V"-, BIJEENHOREND (stel van 2 stuks)	1	+			per stel
4	2920-17-605-0634			GENERATOR, VERBRANDINGSMOTOR, z/riemschijf, 28V, 100 AMP (wisselstroom)	1	+			VS2-100
5				HOEKSTEUN (stelsteun) (35510//53745)	1				
6	5306-17-007-8012			BOUT, ZESKANT, St, 3/8 in x 16 UNC - 2A x 3/4 in, vcad (v/afdichten gat in generator)	1	+			
7	5306-17-015-9058			BOUT, ZESKANT, St, 3/8 in x 24 UNF - 2A x 1.1/2 in, vcad	1	+			
8	5310-17-024-2958			MOER, ZESKANT, St, 3/8 in x 24 UNF - 2B, vcad	1	+			
9	5310-17-025-6308			RING, VEER-, GETAND, inw, St, J10.5	2	+			
10	2920-17-709-0300			RIEMSCHIJF, GEGROEFD, generator	1	+			
11	5310-00-050-3449			MOER, ZESKANT, zelfb, laag, St, 3/4 in x 16 UNF - 2B	1	+			
12	5310-17-026-6953			RING, SLUIT, St, 19 x 30 x 2 mm, vcad	1	+			
13	5315-17-001-7397			SPIE, SCHIJF, St, 1/4 x 1 in, riemschijf	1	+			

Volgnr	Artikelnummer			Artikelomschrijving	aantal gemon- teerd	2e ech	3e ech	4e ech	Opmerkingen
	NATO Stocknummer	Fbr C nr	Fabrieksartikelnummer						
	1	2	2a						
			3	4	5	6	7	8	
				GROEP 06 - ELEKTRISCHE INSTALLATIE (vervolg)					
				0601.01 - GENERATOR, VERBRANDINGSMOTOR, wisselstroom (vervolg)					
1				STEUN, GENERATOR (35510//30357)	1				
2	5310-17-015-4767			MOER, ZESKANT, St, 7/16 in x 14 UNC - 2B, vcad	2	+			
3	5310-17-707-1501			RING, SLUIT-, St, 11 x 25 x 3 mm, vcad	2	+			
4	5310-00-011-4619			RING, VEER-, GETAND, uitw, verz, 7/16 in, vcad	2	+			
5	5305-00-011-0239			SCHROEF, PLATVERZONKEN, St, 7/16 in x 14 UNC - 2A x 1.1/4 in	2	+			
6				STEUN, VERBRANDINGSMOTORGENERATOR (stoe1) (35510//1653A)	1				
7	5306-17-007-8012			BOUT, ZESKANT, St, 3/8 in x 16 UNC - 2A x 3/4 in, vcad	4	+			
8	5310-17-025-6308			RING, VEER-, GETAND, inw, St, J 10.5	4	+			
9	2920-00-500-2965			WAAIER, ELEKTRISCHE MACHINE	1	+			
10	5310-17-003-7983			RING, VEER-, RECHT. St, B5	4	+			
11	5305-17-003-5802			SCHROEF, CILINDERKOP, St, M5 x 15	4	+			
				0602.00 - STROOM-SPANNINGSREGELAAR					
12	2920-17-630-1430			REGELAAR, VERBRANDINGSMOTORGENERATOR, 24V, 600W	1	+			VS2-100
13	5306-17-007-7522			BOUT, ZESKANT, St, 1/4 in x 28 UNF - 2A x 3/4 in, vcad	4	+			
14	5310-17-017-9933			MOER, ZESKANT, St, 1/4 in x 28 UNF - 2B, vcad	4	+			
15	5310-17-002-0309			RING, VEER, RECHT, St, 1/4 in	4	+			
16	2920-17-023-0520			STRIP, "U"-profiel, v/bevest regelaar generator	2	+			

Volgnr	Artikelnummer			Artikelomschrijving	aantal geson- teerd	2e ech	3e ech	4e ech	Opmerkingen
	NATO Stocknummer	For C nr	Fabrieksartikelnummer						
	1	2	2a						
3	4	5	6	7	8				
				GROEP 06 - ELEKTRISCHE INSTALLATIE (vervolg)					
				0602.00 - STROOM-SPANNINGSREGELAAR (vervolg)					
1	5306-17-007-7522			BOUT, ZESKANT, St, 1/4 in x 28 UNF - 2A x 3/4 in, vcad	4	+			
2	5310-17-002-0309			RING, VEER, RECHT, St, 1/4 in	4	+			
				0602.01 - SPANNINGSREGELAAR, VERBRANDINGSMOTOR; cpl, v/wisselstroomgenerator incl spec bedrading (Alleen v/voertuigen, uitgerust met radiozend en ontvangapparatuur)					
3	2920-17-709-0296			DRAADBOOM, VERTAKT, ELEKTRISCH, cpl, regelaar/startmeter, volt- meter, accuhoofdschakelaar	1	+			
4	2590-17-709-0295			DRAADSAMENSTEL, SPECIAAL, ELEKTRISCH, (massakabel), voltmeter) KM-teller	1	+			
5	2920-17-709-0299			KABEL- EN LEIDINGSAMENSTEL, ELEKTRISCH, cpl, generator/regelaar	1	+			
6	5340-17-003-6737			KLEM, LUS, strop, St, vcad, kabelsamenstel regelaar/accuhoofd- schakelaar	2	+			
7	2920-17-605-0635			REGELAAR, VERBRANDINGSMOTORGENERATOR, cpl	1	+			VS2-100
8	5306-17-007-7522			BOUT, ZESKANT, St, 1/4 in x 28 UNF - 2A x 3/4 in, vcad	4	+			
9	5310-17-017-9933			MOER, ZESKANT, St, 1/4 in x 28 UNF - 2B, vcad	4	+			
10	5310-17-002-0309			RING, VEER, RECHT, St, 1/4 in	4	+			
11				STEUN, stroom-spanningsregelaar (H0001//577900)	1				
12	5306-17-022-0591			BOUT, ZESKANT, St, 5/16 in x 24 UNF - 2A x 3/4 in, vcad	4	+			

Volgnr	Artikelnummer			Artikelomschrijving	aantal gemon- teerd	2e ech	3e ech	4e ech	Opmerkingen
	NATO Stocknummer	Pbr C nr	Fabrieksartikelnummer						
	1	2	2a						
			3	4	5	6	7	8	
				GROEP 06 - ELEKTRISCHE INSTALLATIE (vervolg)					
				0602.01 - SPANNINGSREGELAAR, VERBRANDINGSMOTOR, cp1 (vervolg)					
1	5310-17-017-9937			MOER, ZESKANT, St, 5/16 in x 24 UNF - 2B, vcad	4	+			
2	5310-17-003-1182			RING, SLUIT-, mess, 6.4 x 12 x 1.5, massakbel/steun, regelaar	1	+			
3	5310-17-026-3972			RING, VEER-, RECHT, St, B8	4	+			
				0603.00 - STARTMOTOR, cp1, m/STARTRELAIS					
4	2920-17-001-4419			AANZETMOTOR, ELEKTRISCH, cp1	1	+			VS2-100
5	5306-17-007-8013			BOUT, ZESKANT, St, 3/8 in x 16 UNC - 2A x 1.1/4 in, vcad	3	+			
6	5310-17-003-7979			RING, VEER, RECHT, St, B10	3	+			
				0605.00 - STROOMVERDELER, BOBINE, BOUGIE EN BOUGIEKABELS					
7	2920-17-630-2131			BOUGIE, VONK, m/ingebouwde weerstand, waterdicht, 14 mm	6	+			
8	2920-17-029-5523			KABEL- EN LEIDINGSAMENSTEL, ELEKTRISCH, bougie (L 560 mm)	3	+			
9	2920-17-029-5524			KABEL- EN LEIDINGSAMENSTEL, ELEKTRISCH, bougie (L 760 mm)	3	+			
10	2920-17-601-0415			ONDERBREKER-STROOMVERDELER, ONTSTEKINGSINSTALLATIE, 24 V, m/ontstekingspoel (waterdicht)	1	+			VS2-100
11	5330-17-706-0241			PAKKINGRING, cu, 14 mm, bougie (komt ook voor in pakkingassorti- ment 2805-17-025-0397 en 2805-17-025-0398)	6	+			

Volgnr	Artikelnummer			Artikelomschrijving	aantal gemon- teerd	2e ech	3e ech	4e ech	Opmerkingen
	NATO Stocknummer	Fbr C nr	Fabrieksartikelnummer						
	1	2	2a						
			3	4	5	6	7	8	
				GROEP 06 - ELEKTRISCHE INSTALLATIE (vervolg)					
				0602.00 - STROOM-SPANNINGSREGELAAR (vervolg)					
1	5306-17-007-7522			BOUT, ZESKANT, St, 1/4 in x 28 UNF - 2A x 3/4 in, vcad	4	+			
2	5310-17-002-0309			RING, VEER, RECHT, St, 1/4 in	4	+			
				0602.01 - SPANNINGSREGELAAR, VERBRANDINGSMOTOR; cpl, v/wisselstroomgenerator incl spec bedrading (Alleen v/voertuigen, uitgerust met radiozend en ontvangapparatuur)					
3	2920-17-709-0296			DRAADBOOM, VERTAKT, ELEKTRISCH, cpl, regelaar/startmeter, volt- meter, accuhoofdschakelaar	1	+			
4	2590-17-709-0295			DRAADSAMENSTEL, SPECIAAL, ELEKTRISCH, (massakabel), voltmeter) KM-teller	1	+			
5	2920-17-709-0299			KABEL- EN LEIDINGSAMENSTEL, ELEKTRISCH, cpl, generator/regelaar	1	+			
6	5340-17-003-6737			KLEM, LUS, strop, St, vcad, kabelsamenstel regelaar/accuhoofd- schakelaar	2	+			
7	2920-17-605-0635			REGELAAR, VERBRANDINGSMOTORGENERATOR, cpl	1	+			VS2-100
8	5306-17-007-7522			BOUT, ZESKANT, St, 1/4 in x 28 UNF - 2A x 3/4 in, vcad	4	+			
9	5310-17-017-9933			MOER, ZESKANT, St, 1/4 in x 28 UNF - 2B, vcad	4	+			
10	5310-17-002-0309			RING, VEER, RECHT, St, 1/4 in	4	+			
11				STEUN, stroom-spanningsregelaar (H0001//577900)	1				
12	5306-17-022-0591			BOUT, ZESKANT, St, 5/16 in x 24 UNF - 2A x 3/4 in, vcad	4	+			

Volgnr	Artikelnummer			Artikelomschrijving	aantal gecon- teerd	2e ech	3e ech	4e ech	Opmerkingen
	NATO Stocknummer	Fbr C nr	Fabrieksartikelnummer						
	1	2	2a						
			3	4	5	6	7	8	
				GROEP 06 - ELEKTRISCHE INSTALLATIE (vervolg)					
				0602.01 - SPANNINGSREGELAAR, VERBRANDINGSMOTOR, cp1 (vervolg)					
1	5310-17-017-9937			MOER, ZESKANT, St, 5/16 in x 24 UNF - 2B, vcad	4	+			
2	5310-17-003-1182			RING, SLUIT-, mess, 6.4 x 12 x 1.5, massakbel/steun, regelaar	1	+			
3	5310-17-026-3972			RING, VEER-, RECHT, St, B8	4	+			
				0603.00 - STARTMOTOR, cp1, m/STARTRELAIS					
4	2920-17-001-4419			AANZETMOTOR, ELEKTRISCH, cp1	1	+			VS2-100
5	5306-17-007-8013			BOUT, ZESKANT, St, 3/8 in x 16 UNC - 2A x 1.1/4 in, vcad	3	+			
6	5310-17-003-7979			RING, VEER, RECHT, St, B10	3	+			
				0605.00 - STROOMVERDELER, BOBINE, BOUGIE EN BOUGIEKABELS					
7	2920-17-630-2131			BOUGIE, VONK, m/ingebouwde weerstand, waterdicht, 14 mm	6	+			
8	2920-17-029-5523			KABEL- EN LEIDINGSAMENSTEL, ELEKTRISCH, bougie (L 560 mm)	3	+			
9	2920-17-029-5524			KABEL- EN LEIDINGSAMENSTEL, ELEKTRISCH, bougie (L 760 mm)	3	+			
10	2920-17-601-0415			ONDERBREKER-STROOMVERDELER, ONTSTEKINGSINSTALLATIE, 24 V, m/ontstekingsspoel (waterdicht)	1	+			VS2-100
11	5330-17-706-0241			PAKKINGRING, cu, 14 mm, bougie (komt ook voor in pakkingassortiment 2805-17-025-0397 en 2805-17-025-0398)	6	+			

Volgnr	Artikelnummer			Artikelomschrijving	aantal gemon- teerd	2e ech	3e ech	4e ech	Opmerkingen
	NATO Stocknummer	Fbr C nr	Fabrieksartikelnummer						
	1	2	2a						
			3	4	5	6	7	8	
				GROEP 06 - ELEKTRISCHE INSTALLATIE (vervolg)					
				0607.00 - INSTRUMENTEN EN SCHAKELAARSCONTROLEPANEEL					
1	6680-17-022-6736			AANWIJZER, VLOEISTOFHOEVEELHEID, cp1	1	%			
2	2920-17-706-0229			BAJONETSCHROEF, paneel	4	+			
3	5310-17-706-0231			BUS, AFSTAND	4	+			
4	6240-17-001-5410			GLOEILAMP, 24 V, 3 W, lampvoet BA 9S	2	+			
				1 - SIGNAALLICHT, KOPLICHT					
				1 - SIGNAALLICHT, RICHTINGWIJZERREGELAAR					
5	6240-00-155-7848			GLOEILAMP, 24 V, 5 W, lampvoet BA 15S	3	+			
				1 - LICHT, VERLICHTING AANWIJZERPANEEL					
				2 - LICHT, PANEEL					
6	6230-17-017-0812			LICHT, PANEEL (kaartleeslamp)	2	+			
7	6625-17-022-2408			METER, AMPÈRE, cp1	1	%			
8	6625-00-335-9512			METER, VOLT (Alleen voor voertuigen, uitgerust met wisselstroom- generator)	1	%			
9	6220-17-706-1566			REGELAAR, RICHTINGWIJZER	1	+			
10	5930-17-706-1542			SCHAKELAAR, STANDEN, kop-, achter-, grens- en stadslampen	1	%			
11	5930-17-630-3930			SCHAKELAAR, DRUKKNOP, startrelais	1	+			
12	5930-17-706-0224			SCHAKELAAR, TUIMEL, aanwijzer vloeistofhoeveelheid	1	+			
13	5930-17-003-8154			SCHAKELAAR, TUIMEL	2	+			

Volgnr	Artikelnummer			Artikelomschrijving	aantal gemon- teerd	2e ech	3e ech	4e ech	Opmerkingen
	NATO Stocknummer	Pbr C nr	Fabrieksartikelnummer						
	1	2	2a						
			3	4	5	6	7	8	
				GROEP 06 - ELEKTRISCHE INSTALLATIE (vervolg)					
				0608.00 - SCHAKELAARS, STOPCONTACTEN, ZEKERINGENKASTEN (niet op instrumentenpaneel bevestigd)					
1	5920-17-022-5334			AANPASSTUK, SMELTPATROON, 25A	2	+			
2	5330-17-660-3224			AFDEKKING, SCHAKELAAR, (micro), lier	1	+			
3	5935-17-022-1780			AFDEKKING, ELEKTRISCHE CONNECTOR, veiligheidskast, v/4 smelt- patronen	2	+			
4	5935-17-017-2593			AFDEKKING, ELEKTRISCHE CONNECTOR, veiligheidskast, v/6 smelt- patronen	1	+			
5	5340-17-024-2777			BORGRING, uitw, type "Seeger", St, 8 x 0.8 mm, sluitring afscherm- rubber, microscharelaar, lier	1	+			
6	5935-00-732-1299			CONNECTOR, DOOS, ELEKTRISCH, m/dop, aansluitstrook en contact- bussen, batterij	1	+			fig 0601-3
7	5306-17-007-7523			BOUT, ZESKANT, St, 1/4 in x 28 UNF - 2A x 7/8 in, vcad	4	+			
8	5310-17-017-9933			MOER, ZESKANT, St, 1/4 in x 28 UNF - 2A, vcad	4	+			
9	5310-17-002-0309			RING, VEER-, RECHT, St, 1/4 in	4	+			
10	5935-17-023-0555			CONNECTOR, DOOS, ELEKTRISCH, cp1, radio-aansluiting (alleen v/wapendrager)	1	+			
11	5306-17-006-7107			BOUT, ZESKANT, St, 1/4 in x 28 UNF - 2A x 5/8 in, vcad	4	+			
12	5310-17-017-9933			MOER, ZESKANT, St, 1/4 in x 28 UNF - 2B, vcad	4	+			
13	5310-17-002-0309			RING, VEER-, RECHT, St, 1/4 in	4	+			

Volgnr	Artikelnummer			Artikelomschrijving	aantal gemon- teerd	2e ech	3e ech	4e ech	Opmerkingen
	NATO Stocknummer	Fbr C nr	Fabrieksartikelnummer						
	1	2	2a						
			3	4	5	6	7	8	
				GROEP 06 - ELEKTRISCHE INSTALLATIE (vervolg)					
				0608,00 - SCHAKELAARS, STOPCONTACTEN, ZEKERINGENKASTEN (niet op instrumentenpaneel bevestigd (vervolg)					
1	6240-17-001-5410			GLOEIILAMP, 24 V, 3 W, lampvoet BA 9 S, controlelamp, plafondlampen (alleen v/ziekenauto)	1	+			
2	5310-17-004-8991			MOER, ZESKANT, laag, mess, BM10 (aansluiting schakelaar, elektrisch circuit)	4	+			
3	6105-17-022-5332			MOTOR, GELIJKSTROOM, 24V, 15 - 100 W, richtinglamp	1	+			
4	5310-17-015-7108			MOER, ZESKANT, St, M5, vcad	2	+			
5	5310-17-003-7983			RING, VEER-, RECHT, St, B5	2	+			
6	5305-17-003-5802			SCHROEF, CILINDERKOP, St, AM5 x 15, vcad	2	+			
7	5330-17-017-1009			PAKKING, FLENS, schakelaar/moer, deksel versnellingsbak (lier)	1	+			
8	5935-00-775-0424			PAKKING, PLAAT-, SPECIAAL, ru, dop, batterij connectordoos	1	+			
9	5310-17-003-7541			RING, SLUIT-, mess, 10.5 x 21 x 2.5 mm (v/aansluiten schakelaar elektrisch circuit)	2	+			
10	5310-17-003-7979			RING, VEER, RECHT, St, B10 (v/aansluiten schakelaar elektrisch circuit)	4	+			
11	6110-17-630-4035			SCHAKELAAR, plafondlamp (op deurstijl re, achter, bi) (alleen v/ziekenauto)	1	+			
12	5305-17-004-7916			SCHROEF, PLATVERZONKEN, St, M4 x 25, vcad	2	+			
13	5930-17-705-9638			SCHAKELAAR, stoplamp (hydr)	2	+			
14	5930-17-024-8651			SCHAKELAAR, DRUKKNOP	5	+			

Volgnr	Artikelnummer			Artikelomschrijving	aantal gecon- teerd	2e ech	3e ech	4e ech	Opmerkingen
	NATO Stocknummer	Fbr C nr	Fabrieksartikelnummer						
	1	2	2a						
3	4	5	6	7	8				
				GROEP 06 - ELEKTRISCHE INSTALLATIE (vervolg)					
				0608.00 - SCHAKELAARS, STOPCONTACTEN, ZEKERINGENKASTEN (niet op instrumentenpaneel bevestigd) (vervolg)					
				1 - a/SCHAKELDEKSEL versnellingsbak (lier)					
				4 - in PORTIERSTIJLEN (alleen v/ziekenauto)					
1	5310-17-007-2099			RING, SLUIT, St, 3.7 x 8 x 0.5 mm, vcad	2	+			
2	5310-17-003-7977			RING, VEER-, RECHT, St, B3	2	+			
3	5305-17-022-0269			SCHROEF, STEL, St, M3 x 0.35 x 10	2	+			
4	5930-17-023-5295			SCHAKELAAR, TREK, verwarming cabine (onder instrumentenbord) (alleen v/ziekenauto)	1	+			
5	5930-17-023-5234			SCHAKELAAR, cpl, ventilator	2	+			fig 1811-1
6	2590-12-121-7292			SCHAKELAAR, DRUKKNOP, v/dimmen	1	+			
7	5310-17-015-7108			MOER, ZESKANT, St, M5, vcad	2	+			
8	5310-17-003-7983			RING, VEER-, RECHT, St, B5	2	+			
9	5305-17-004-6823			SCHROEF, BOLKOP, St, AM 5 x 15, vcad	2	+			
10	5930-17-001-7369			SCHAKELAAR, MICRO, lier, afslag	1	+			fig 2001-36
11	5310-17-006-1854			RING, VEER-, RECHT, St, B4	2	+			fig 2201-37
12	5305-17-003-5789			SCHROEF, CILINDERKOP, St, AM 4 x 15, vcad	2	+			fig 2001-38
13	5930-17-706-1563			SCHAKELAAR, DRAAI, v/afsluiten elektrisch circuit	1	+			
14	5306-17-001-7421			BOUT, ZESKANT, St, 1/4 in x 28 UNF - 2A x 1 in, vcad	2	+			

Volgnr	Artikelnummer			Artikelomschrijving	aantal gemon- teerd	2e ech	3e ech	4e ech	Opmerkingen
	NATO Stocknummer	Fbr C nr	Fabrieksartikelnummer						
	1	2	2a						
			3	4	5	6	7	8	
				GROEP 06 - ELEKTRISCHE INSTALLATIE (vervolg)					
				0608.00 - SCHAKELAARS, STOPCONTACTEN, ZEKERINGENKASTEN (niet op instrumentenpaneel bevestigd) (vervolg)					
1	5310-17-017-9933			MOER, ZESKANT, St, 1/4 in x 28 UNF - 2B, vcad (alleen voor de oude uitvoering)	2	+			
2	5310-17-002-0309			RING, VEER-, RECHT, St, 1/4 in	2	+			
3	5930-17-023-5297			SCHAKELAAR, TREK, 2 standen, m/weerstand, verwarming carrosserie (op binnenzijde voorwand) (alleen v/ziekenauto)	1	+			
4	5930-17-630-2097			SLEUTEL, BORG, SCHAKELAAR, v/afsluiten elektrisch circuit (EBO)	1	+			
5	5930-17-707-2741			SLEUTEL, BORG, SCHAKELAAR, m/wartelmoer, schakelaar v/afsluiten elektrisch circuit (AFO)	1	+			
6	5920-17-017-1926			SMELTPATROON, GESLOTEN, 8A, 25 x 6 mm (wit)	12	+			
7	5920-17-706-1545			SMELTPATROON, OPEN, 25A, 17 x 7 mm	2	+			
				0609.00 - HOOFDVERLICHTING					
8	6220-17-023-3021			GLAS, ZIJLICHT (stadslicht)	2	+			fig 0604-21
9	6220-17-023-3023			GLAS, LICHT, grens verduisterd	2	+			fig 0604-27
10	6220-17-023-3044			GLAS, STOPLICHT/ACHTER VOERTUIG, m/schroef, stop-/achterlicht	2	+			fig 0604-25
11	6220-17-630-2110			GLAS, KOPLICHT	2	+			fig 0602-15
12	6240-17-001-5411			GLOEILAMP, duplo, 24V, 45/40 W, lampvoet BA 21d (koplicht)	2	+			fig 0602-19
13	6240-17-006-6924			GLOEILAMP, 24 V, 20 W, lampvoet BA 15S, stoplicht	2	+			

Volgnr	Artikelnummer			Artikelomschrijving	aantal gemon- teerd	2e ech	3e ech	4e ech	Opmerkingen
	NATO Stocknummer	Fbr C nr	Fabrieksartikelnummer						
	1	2	2a						
				GROEP 06 - ELEKTRISCHE INSTALLATIE (vervolg)					
				0609.00 - HOOFDVERLICHTING (vervolg)					
1	6240-17-005-3376			GLOEILAMP, 24V, 5W, lampvoet BA 15S 2 - GRENSLICHT (verduisterd) 2 - PARKEERLICHT (stadslicht) 6 - STOP-/achterlicht	10	+			
2	6220-17-630-2074			HULS, ELEKTRISCHE GELEIDER, St, vcad, koplichtkabel	2	+			fig 0602-6
3	6220-17-630-2111			HOUDER, GLAS, m/schroef, koplicht	2	+			fig 0602-1
4	6220-17-630-2103			LICHT, KOP, cp1	2	+			
5	6220-17-025-4622			LICHTREFLECTOR, 130 mm, z/lamphouder, koplicht (alleen voor FAKO koplamp)	2	+			fig 0603-9 t/m 12
6	6220-17-023-0551			LICHTSCHEM, LAMP (grens/verduisterd)	2	+			fig 0604-28
7	6220-17-023-2944			LICHTSCHEM, LAMP, m/schroef, stoplamp, achterlamp (verduisterd)	2	+			fig 0604-6
8	5305-17-017-7404			SCHROEF, BORST, St, M4 x 0.75 spc	2	+			fig 0604-7
9	6220-17-025-0854			LICHT, STOP-/ACHTER, VOERTUIG, m/kentekenplaatverlichting	2	+			
10	6220-17-007-1564			LICHT, STOP-/ACHTER, VOERTUIG, verduisterd	2	+			
11	5310-17-002-0309			RING, VEER, RECHT, St, 1/4 in	8	+			fig 0604-2
12	5305-17-005-3597			SCHROEF, CILINDERKOP, St, M6 x 12, type A, vcad	8	+			fig 0604-1
13	6220-17-023-0552			LICHT, ZIJ, grens (verduisterd)	2	+			
14	6220-17-015-5301			LICHT, ZIJ, parkeer (stadslicht)	2	+			

Volgnr	Artikelnummer			Artikelomschrijving	aantal gemon- teerd	2e ech	3e ech	4e ech	Opmerkingen
	NATO Stocknummer	Fbr C nr	Fabrieksartikelnummer						
	1	2	2a						
				GROEP 06 - ELEKTRISCHE INSTALLATIE (vervolg)					
				0609.00 - HOOFDVERLICHTING (vervolg)					
1	5330-17-630-1629			PAKKINGRING, ru, koplichtglas	2	+			fig 0602-16
2	5330-17-025-8729			PAKKINGRING, ru, glas, (stads-) parkeerlicht	2	+			fig 0604-20
3	5330-17-025-4989			PAKKINGRING, ru, glas, grenslicht (verduisterd)	2	+			fig 0604-29
4	5310-17-630-1630			RING, BORG, GETAND, schroef, houder koplichtglas	2	+			fig 0602-14
5	5305-17-003-5801			SCHROEF, CILINDERKOP, St, M5 x 12, type A, vcad, houder, koplichtglas	2	+			fig 0602-13
6	5305-17-706-6166			SCHROEF, CILINDERKOP, mess, M5 x 25, vchr (klemband koplicht) (alleen voor FAKO koplamp)	2	+			fig 0603-14
7	5325-00-752-5365			TULE, RUBBER, splittype, 0.937 in ID, 17/32 in brd, koplicht (alleen voor FAKO koplamp)	2	+			fig 0603-16
8	6220-17-630-1631			VEERKLEM, BORG-, koplichtreflector	8	+			fig 0602-18
				0609.10 - HULPVERLICHTING					
9	6220-17-630-4044			ARMATUUR, ALGEMEEN, cpl, plafondlicht, verduisterd (alleen v/ziekenauto)	1	+			fig 1811-5
10	5310-17-025-3437			MOER, ZESKANT, St, M3, vcad	3	+			
11	5310-17-025-2487			RING, VEER, GETAND, uitw, St, A3.2, gezwart	3	+			
12	5305-17-004-7915			SCHROEF, PLATVERZONKEN, St, TA M3 x 12, vcad	3	+			
13	6220-17-006-1486			GLAS, SPOTLICHT	1	+			fig 0605-2

Volgnr	Artikelnummer			Artikelomschrijving	aantal gemon- teerd	2e ech	3e ech	4e ech	Opmerkingen
	NATO Stocknummer	Fbr C nr	Fabrieksartikelnummer						
	1	2	2a						
3	4	5	6	7	8				
				GROEP 06 - ELEKTRISCHE INSTALLATIE (vervolg)					
				0609.10 - HULPVERLICHTING (vervolg)					
1	6240-17-006-6924			GLOEILAMP, 24V, 20W, lampvoet BA 15S 2 - SIGNAALLICHT 1 - SPOTLICHT 4 - PLAFONDLICHT 1 - PLAFONDLICHT, verduisterd) voor ziekenauto	8	+			
2	5970-17-006-1488			ISOLATOR, RING, fiber, 3/5 x 7 x 1 mm, schroef glasrand spot- licht	1	+			fig 0605-8
3	2540-17-023-5235			LAMP, PLAFOND, m/ventilatierozet	2	+			fig 1811-2
4	5310-17-022-1832			MOER, ZESKANT, St, M4, vcad	10	+			
5	5310-17-017-6307			RING, VEER-, GETAND, uitw, St, A4.3, vcad	10	+			
6	5305-17-004-7907			SCHROEF, BOLVERZONKEN, St, AM 4 x 15, vcad	10	+			
7	6220-17-006-1485			LAMPEENHEID, KOPLICHT (inbouwreflector), spotlicht	1	+			
8	6210-17-024-2207			LICHT, SIGNAAL, cp1 (richtinglamp)	2	+			fig 1803-9
9	5310-17-006-1854			RING, VEER-, RECHT, St, B4	4	+			
10	5305-17-003-5787			SCHROEF, CILINDERKOP, St, AM 4 x 10, vcad	4	+			
11	6220-17-801-5349			LICHTREFLECTOR, spotlicht	1	+			fig 0605-3
12	5330-17-004-2637			PAKKINGRING, olinoid, glas spotlicht	1	+			fig 0605-10
13	5330-17-004-2636			PAKKINGRING, ru, afdekking spotlicht	1	+			fig 0605-9

Volgnr	Artikelnummer			Artikelomschrijving	aantal gecon- teerd	2e ech	3e ech	4e ech	Opmerkingen
	NATO Stocknummer	Fbr C nr	Fabrieksartikelnummer						
	1	2	2a						
			3	4	5	6	7	8	
				GROEP 06 - ELEKTRISCHE INSTALLATIE (vervolg)					
				0609.10 - HULPVERLICHTING (vervolg)					
1	5305-17-003-5493			SCHROEF, CILINDERKOP, mess, AM 4 x 6, v/aansluiting lamphouder spotlicht	1	+			fig 0605-14
2	5305-17-003-5787			SCHROEF, CILINDERKOP, St, AM 4 x 10, vcad, glashouder spot- licht	1	+			fig 0605-7
3	6220-17-007-9179			SPOTLICHT, cp1, verduisterd	1	+			
4	5325-00-752-5365			TULE, RUBBER, splittype, 0.937 in ID, 17/32 in breed, kabel spotlicht (verduisterd)	1	+			
				0610.00 - ELEMENTEN					
4	6680-17-630-2135			GEVER, VLOEISTOFHOEVEELHEID, brandstof	2	+			fig 0304-6
5	5310-17-003-7983			RING, VEER-, RECHT, St, B5	10	+			
6	5305-17-003-5800			SCHROEF, cilinderkop, St, AM 5 x 10, vcad	10	+			fig 0304-5
7	5330-17-017-4407			PAKKING, FLENS, geveer vloeistofhoeveelheid	2	+			fig 0304-7
				0611.00 - HOORN					
8	2920-17-702-6560			SCHAKELAAR, DRUKKNOP	1	+			fig 0607-16
9	2590-17-631-4666			SIGNAALHOORN, ELEKTRISCH, cp1	1	+			fig 0607-1
10	5310-17-004-8986			MOER, ZESKANT, laag, St, BM10, vcad	1	+			fig 0607-8
11	5310-17-003-7979			RING, VEER-, RECHT, St, B10	1	+			fig 0607-7

Volgnr	Artikelnummer			Artikelomschrijving	aantal gemon- teerd	2e ech	3e ech	4e ech	Opmerkingen
	NATO Stocknummer	Pbr C nr	Fabrieksartikelnummer						
	1	2	2a						
				GROEP 06 - ELEKTRISCHE INSTALLATIE (vervolg)					
				0611.00 - HOORN (vervolg)					
1	2590-17-630-2590			STEUN, verend	1	+			fig 0607-6
2	5306-17-007-7542			BOUT, ZESKANT, St, 3/8 in x 24 UNF - 2A x 1 in, vcad	1	+			
3	5310-17-024-2958			MOER, ZESKANT, St, 3/8 in x 24 UNF - 2B, vcad	1	+			
4	5310-17-003-7979			RING, VEER-, RECHT, St, B10	1	+			
				0612.00 - BATTERIJEN, HOUDERS EN KABELS					
5	5940-17-001-4505			AANSLUITKLEM, KABELSCHOEN, batterij (neg)	2	+			fig 0606-23
				1 - DRAADSAMENSTEL, batterij/schakelaar, v/afsl elek circuit					
				1 - DRAADSAMENSTEL, batterij/serieschakeling					
6	5940-17-001-4506			AANSLUITKLEM, KABELSCHOEN, batterij (pos)	2	+			fig 0606-22
				1 - DRAADSAMENSTEL, batterij/serieschakeling					
				1 - DRAADSAMENSTEL, batterij/aanzetmotor					
7	5940-17-003-7140			AANSLUITKLEM, KABELSCHOEN, 8.5 mm ID, v/35 mm ² , vtin	6	+			
				1 - DRAADSAMENSTEL, batterij/connector doos					
				1 - DRAADSAMENSTEL, batterij/schakelaar, v/afsl elek circuit					
				2 - DRAADSAMENSTEL, batterij/serieschakeling					
				1 - DRAADSAMENSTEL, batterij/aanzetmotor					
				1 - DRAADSAMENSTEL, schakelaar, v/afsl elek circuit/massa					

Volgnr	Artikelnummer			Artikelomschrijving	aantal gemon- teerd	2e ech	3e ech	4e ech	Opmerkingen
	NATO Stocknummer	Fbr C nr	Fabrieksartikelnummer						
	1	2	2a						
			3	4	5	6	7	8	
				GROEP 06 - ELEKTRISCHE INSTALLATIE (vervolg)					
				0612.00 - BATTERIJEN, HOUDERS EN KABELS (vervolg)					
1	5940-17-004-9647			AANSLUITKLEM, KABELSCHOEN, 10.5 mm ID, v/35 mm ² draad, vtin	4	+			
				1 - DRAADSAMENSTEL, batterij/schakelaar, v/afsl elek circuit					
				1 - DRAADSAMENSTEL, batterij/aanzetmotor					
				1 - DRAADSAMENSTEL, schakelaar, v/afsl elek circuit/connector- tordoos					
				1 - DRAADSAMENSTEL, schakelaar, v/afsl elek circuit/massa					
2	6140-17-025-8172			BATTERIJ, LAADBAAR, lood-zwavelzuur geladen, 12V, 120 Ah	2	+			
3	2920-17-630-1638			BESCHERMHOES, STOF en VOCHT	1	+			
4	5340-17-024-2614			BEUGEL, INSTALLATIE, St, 16 mm, draadsamenstel, batterij/aan- zetmotor	1	+			
5	5306-17-007-7520			BOUT, ZESKANT, St, 1/4 in x 28 UNF - 2A x 1/2 in, vcad	1	+			
6	5306-00-043-2768			BOUT, VIERKANT, St, 5/16 in x 18 UNC - 2A x 1.5/16 in, vld (accuklem)	4	+			
7	5935-00-771-6523			CONTACT, ELEKTRISCH, 35 mm ² kabel	2	+			
				1 - DRAADSAMENSTEL, batterij/connector- tordoos					
				1 - DRAADSAMENSTEL, schakelaar, v/afsl elek circuit/connec- tordoos					

Volgnr	Artikelnummer			Artikelomschrijving	aantal gemon- teerd	2e ech	3e ech	4e ech	Opmerkingen
	NATO Stocknummer	Fbr C nr	Fabrieksartikelnummer						
	1	2	2a						
3	4	5	6	7	8				
1	6145-17-006-2526			GROEP 06 - ELEKTRISCHE INSTALLATIE (vervolg) 0612.00 - BATTERIJEN, HOUDERS EN KABELS) (vervolg) DRAAD, ELEKTRISCH, 1-ad, 35 mm ² , zwart L 240 mm, draadsamenstel, batterij/connectordoos L 970 mm, draadsamenstel, batterij/schakelaar, v/afsl elek circuit L 2230 mm, draadsamenstel, batterij/serieschakeling L 1170 mm, draadsamenstel, batterij/aanzetmotor L 1300 mm, draadsamenstel, schakelaar, v/afsl elek circuit/ connectordoos L 970 mm, draadsamenstel, schakelaar, v/afsl elek circuit/ massa	nb	+			per meter
2	5935-17-022-6627			KLEM, ELEKTRISCH, m/schroef, intercell, 6 V, aftakking	1	+			fig 0606-24
3	5310-17-631-6450			RING, SLUIT, St, 3/16 x 7/16 x 0.49 in vcad	1	+			
4	5305-17-003-5787			SCHROEF, CILINDERKOP, St, AM4 x 10, vcad	2	+			
5				KLEMHAAK, batterijkist, cp1 (H0001//22921)	4				
				<u>Artikelomschrijving samengesteld artikel:</u>					
6	5306-17-015-9244			1 - BOUT, STEL-, batterijkist		+			
7	5310-00-050-3377			MOER, ZESKANT, ZELFBORGEN, St, 1/4 in x 28 UNF - 3B, vcad	4	+			
8	5310-17-026-1977			RING, SLUIT, St, 7 x 14 x 1,5 mm, vcad	4	+			

Volgnr	Artikelnummer			Artikelomschrijving	aantal gemon- teerd	2e ech	3e ech	4e ech	Opmerkingen
	NATO Stocknummer	Fbr C nr	Fabrieksartikelnummer						
	1	2	2a						
			3	4	5	6	7	8	
				GROEP 06 - ELEKTRISCHE INSTALLATIE (vervolg)					
				0612.00 - BATTERIJEN, HOUDERS EN KABELS (vervolg)					
				<u>Artikelomschrijving samengesteld artikel: (vervolg)</u>					
1	5340-17-711-0657			1 - KLEM, RANDKLEMMING, batterijkist		+			
2	6140-17-017-6570			1 - STOP, trekbout, klemhaak		+			
3	5310-17-015-8974			MOER, ZESKANT, St, 5/16 in x 18 UNC, vld (accuklem)	4	+			
4	5330-17-004-8950			PAKKINGRING, vilt, 16 x 35 x 4,2 mm, batterijpool	4	+			
5				PLANK, BATTERIJKIST (H0001//122970)	2	+			za
6	9320-17-015-2112			RUBBERPLAAT, MASSIEF, batterijkist	2	+			
7	5340-17-022-3323			STOOTDOP, RUBBER, batterijkist	6	+			
8	5325-17-017-3066			TULE, RUBBER, ovaal, 62 x 20 mm inw, 80 x 38 mm uitw, batterij- kist (onder)	2	+			fig 0606-18
9	6810-17-003-3666			ZWAVELZUUR, BATTERIJ, sg 1.280 (in flessen van 25 liter)	1	+			
				0613.00 - CHASSIS EN ROMPBEDRADING					
10	5340-17-022-2463			BEUGEL, INSTALLATIE, St, kabel, ruitewisser	4	+			
11	5975-17-015-5137			CONTACT, ELEKTRISCH, cp1, kabel stroomverdelers	1	+			
12	2590-17-630-2674			DRAADSAMENSTEL, ELEKTRISCH	1	+			fig 1401-10
13	2920-17-023-6058			KABELSAMENSTEL, SPECIAAL, ELEKTRISCH	1	+			fig 0606-2

Volgnr	Artikelnummer			Artikelomschrijving	aantal gemon- teerd	2e ech	3e ech	4e ech	Opmerkingen
	NATO Stocknummer	Fbr C nr	Fabrieksartikelnummer						
	1	2	2a						
			3	4	5	6	7	8	
				GROEP 06 - ELEKTRISCHE INSTALLATIE (vervolg)					
				0613.50 - VOLGWAGENKOPPELING					
1	5935-17-706-1538			CONNECTORDOOS, ELEKTRISCH, 4-polig, volgwagenverlichting	1	+			
2	5306-17-001-7421			BOUT, ZESKANT, St, 1/4 in x 28 UNF - 2A x 1 in, vcad	4	+			
3	5310-17-017-9933			MOER, ZESKANT, St, 1/4 in x 28 UNF - 2B, vcad	4	+			
4	5310-17-002-0309			RING, VEER, RECHT, St, 1/4 in	4	+			
				0615.00 - RADIO-ONTSTORINGSARTIKELN					
5	6150-17-015-6657			DRAADSAMENSTEL, ELEKTRISCH, cu, vtin, m/tips aan de einden, 16 mm ² , L 150 mm, bevest gaten 11 mm	2	+			fig 0401-14 fig 0605-10
6	6150-17-015-6653			DRAADSAMENSTEL, ELEKTRISCH, cu, vtin, m/tips aan de einden, 16 mm ² , L 250 mm, bevest gaten 11 mm (alleen v/wapendrager)	1	+			fig 0606-9
7	5310-17-017-9937			MOER, ZESKANT, St, 5/16 in x 24 UNF - 2B, vcad	3	+			
8	5310-17-025-5663			RING, VEER, GETAND, uitw, St, A 8.4, gezwart	3	+			
9	6150-17-015-6691			DRAADSAMENSTEL, ELEKTRISCH, cu, vtin, m/tips aan de einden, 16 mm ² , L 350 mm, bevest gaten 11 mm	1	+			fig 0606-7
10	6150-17-710-1601			DRAADSAMENSTEL, ELEKTRISCH, cu, vtin, m/tips aan de einden, 32 mm ² , L 330 mm, bevest gaten 11 mm	1	+			fig 0606-8
11	5306-17-025-3778			BOUT, ZESKANT, St, 5/16 in x 24 UNF - 2A x 3/8 in, vcad	2	+			
12	5310-17-026-3972			RING, VEER-, RECHT, St, B8	2	+			

Volgnr	Artikelnummer			Artikelomschrijving	aantal Gemonteerd	2e ech	3e ech	4e ech	Opmerkingen
	NATO Stocknummer	Fbr C nr	Fabrieksartikelnummer						
	1	2	2a						
			3	4	5	6	7	8	
				GROEP 07 - VERSNELLINGSBAK					
				0700.00 - VERSNELLINGSBAK					
1	5330-17-022-2837			PAKKING, FLENS (komt ook voor in pakkingassortiment 2805-17-025-0397	1	%			fig 0201-29
2	4730-17-015-8179			STOP, PIJP, vierk kop, St, 3/4 in NPT, gegalv	2	+			fig 0701-27
3	2520-17-601-0422			VERSNELLINGSBAK, MECHANISCH (nieuwe uitvoering, linkse schroeflijnvertanding)	1	%			
4	5306-17-017-4270			BOUT, ZESKANT, St, 1/2 in x 13 UNC - 2A x 1.3/8 in, vcad	6	+			
5	5310-17-003-7984			RING, VEER, RECHT, St, B14	6	+			
				0704.00 - SCHAKELDEKSEL					
6	4730-17-601-0473			ONTLUCHTER	1	+			fig 0701-14
7	5330-17-004-9082			PAKKINGRING, fiber, 16 mm x 23 mm x 1/32 in, glijlagerbus, koppelpen drukkopschakelaar/deksel (alleen voor type: 2320-17-015-0032, m/lier)	1	+			
8	5930-17-024-8651			SCHAKELAAR, DRUKKNOP (alleen voor type: 2320-17-015-0032, m/lier)	1	%			
				GROEP 08 - REDUCTIE- EN VERDEELBAKKEN					
				0801.00 - REDUCTIE- EN VERDEELBAKKEN, cp1					
9	5340-17-017-5979			BUS, RUBBER	6	%			fig 0801-29

Volgnr	Artikelnummer			Artikelomschrijving	aantal gemon- teerd	2e ech	3e ech	4e ech	Opmerkingen
	NATO Stocknummer	Pbr C nr	Fabrieksartikelnummer						
	1	2	2a						
				GROEP 08 - REDUCTIE- EN VERDEELBAKKEN (vervolg)					
				0801.00 - REDUCTIE- EN VERDEELBAKKEN, cp1 (vervolg)					
1	2520-17-015-8857			VERDEELBAK, midden (reductiebak), m/verdeelbak, li en re (gereed v/montage)	1	%			
2	2520-17-015-8856			VERDEELBAK, midden (reductiebak), m/verdeelbak, li en re en krachtafnemer (gereed v/montage)	1	%			
3	5306-17-015-8975			BOUT, OOG, spec, St, 5/8 in x 18 UNF-3	3	%			fig 0801-27
4	5310-00-050-3331			MOER, ZESKANT, ZELFBORGEND, St, 5/8 in x 18 UNF - 3B, vcad	3	%			fig 0801-31
5	5310-17-003-1133			RING, SLUIT-, St, 17 x 30 x 3 mm, vcad	6	%			fig 0801-28
				0801.10 - HUIS, reductiebak					
6	2520-17-022-9329			AFSLUITER, LUCHTONTLAST	1	+			fig 0801-37
7	5306-17-025-0908			BOUT, ZESKANT, St, 3/8 in x 24 UNF-2A x 1/2 in, vcad (v/afdichten van het gat, afsluiter, luchtontlaat	1	+			
8	5330-17-006-1594			PAKKINGRING, fiber, 10 x 17 x 1.5 mm	2	+			fig 0801-36
9	5330-17-022-2872			PAKKINGRING, fiber, 27 x 36 x 1 mm	2	+			fig 0801-34
10	1730-17-024-0781			STOP, CILINDERISCHE DRAAD, St, 3/4 in BSP	2	+			fig 0801-35
11	4730-17-001-6923			STOP, PIJP, vierk kop, St, 3/8 in NPT, gegalv (controle olie-niveau)	1	+			

Volgnr	Artikelnummer			Artikelomschrijving	aantal gemon- teerd	2e ech	3e ech	4e ech	Opmerkingen
	NATO Stocknummer	Fbr C nr	Fabrieksartikelnummer						
	1	2	2a						
1	2	2a	3	4	5	6	7	8	
				GROEP 08 - REDUCTIE- EN VERDEELBAKKEN (vervolg)					
				0803.00 - SCHAKELMECHANISME, reductiebak en voorwielaandrijving					
1	5306-17-006-7107			BOUT, ZESKANT, St, 1/4 in x 28 UNF - 2A x 5/8 in, vcad, (axiale speling bedieninggas)	1	+			
2	5310-17-003-7999			RING, SLUIT-, St, 7 x 25 x 5 mm, vcad	1	+			
3	5310-17-002-0309			RING, VEER-, RECHT, St, 1/4 in	1	+			
4	5306-17-007-8093			BOUT, ZESKANT, St, 5/16 in x 24 UNF - 2A x 1.1/4 in, vcad (hefboomsarm, li en re)	2	+			
5	5310-17-017-9937			MOER, ZESKANT, St, 5/16 in x 24 UNF - 2B, vcad	2	+			
6	2590-17-015-9948			BOWDENKABELSAMENSTEL	1	+			fig 0803-23
7	5340-17-022-2623			KLEM, LUS, St, 1/2 zadel	1	+			fig 0803-21
8	5306-17-006-7107			BOUT, ZESKANT, St, 1/4 in x 28 UNF - 2B x 5/8 in, vcad	1	+			
9	5310-17-017-9933			MOER, ZESKANT, St, 1/4 in x 28 UNF - 2B, vcad	1	+			
10	5310-17-002-0309			RING, VEER-, RECHT, St, 1/4 in	1	+			
11	3040-17-001-9666			KOGELGEWRIGHT	6	+			fig 0803-1
12	5310-17-024-2958			MOER, ZESKANT, St, 3/8 in x 24 UNF - 2B, vcad	6	+			
13	5310-17-003-7979			RING, VEER-, RECHT, St, B10	6	+			
				0807.10 - HUIS EN DEKSELS, verdeelbakken					
14	5330-17-022-2872			PAKKINGRING, fiber, 27 x 36 x 1 mm	4	+			fig 0801-34
15	4730-17-001-6923			STOP, PIJP, St, 3/8 in NPT, gegalv	3	+			fig 0801-3
16	4730-17-024-0781			STOP, PIJP, 3/4 in BSP	4	+			fig 0801-35

Volgnr	Artikelnummer			Artikelomschrijving	aantal gemon- teerd	2e ech	3e ech	4e ech	Opmerkingen
	NATO Stocknummer	Fbr C nr	Fabrieksartikelnummer						
	1	2	2a						
3	4	5	6	7	8				
				GROEP 09 - TUSSENASSEN					
				0900.00 - TUSSENAS, REDUCTIEBAK/LIER					
1	2590-17-017-6371			AANDRIJFAS, MET KRUISKOPPELING	1	+			
2	5306-17-022-8605			BOUT, ZESKANT, St, 3/8 in x 24 NF - 2 x 30 mm	8	+			
3	5310-17-024-2958			MOER, ZESKANT, St, 3/8 in x 24 NF - 2B, vcad	8	+			
4	5310-17-003-7979			RING, VEER-, RECHT, St, B 10	8	+			
5	4730-17-007-1812			NIPPEL, SMEER, hydr recht, 1/8 in x NPT	1	+			
6	4730-17-007-1819			NIPPEL, SMEER-, hydr recht, 1/4 in x 28 NF (gaffel kruiskoppeling)	2	+			
7	2520-17-015-5119			ONDERDELENUITRUSTING, KRUISKOPPELING	nb	+			
				<u>Artikelomschrijving samengesteld artikel:</u>					
8				8 - BORGRING, inw, St, naaldlager					
9				8 - HOUDER, PAKKING, naaldlager					
10				2 - KRUISSTUK, KRUISKOPPELING (U0017//K2.56B146)					
11				8 - LAGER, NAALD (U0017//K2.6.38)					
12	4730-17-015-2546			2 - NIPPEL, SMEER, hydr recht, 1/4 in x 28 NF x 1.1/8 (kruisstuk)		+			
13				8 - PAKKINGRING, kurk, naaldlager					
14	5330-17-003-7296			PAKKINGRING, kurk, gaffel, kruiskoppeling	1	+			

Volgnr	Artikelnummer			Artikelomschrijving	aantal gemonteerd	2e ech	3e ech	4e ech	Opmerkingen
	NATO Stocknummer	Fbr C nr	Fabrieksartikelnummer						
	1	2	2a						
			3	4	5	6	7	8	
				GROEP 09 - TUSSENASSEN (vervolg)					
				0900.01 - TUSSENAS, VERSNELLINGSBAK/REDUCTIEBAK					
1	2520-17-001-8750			AANDRIJFAS, MET KRUISKOPPELING, versnellingsbak/reductiebak	1	+			
2	5306-17-024-0716			BOUT, ZESKANT, St, 7/16 in x 20 UNF - 3A x 30 mm	8	+			fig 0901-14 fig 1003-2
3	5310-17-017-0230			MOER, ZESKANT, St, 7/16 in x 20 UNF - 2B, vcad	8	+			fig 0901-16
4	5310-17-003-7978			RING, VEER-, RECHT, St, B 12	8	+			
5	2520-17-015-7055			DOP, STOF, AANDRIJFAS	1	+			fig 0901-3
6	4730-17-007-1812			NIPPEL, SMEER-, hydr recht, 1/8 in NPT	1	+			fig 0901-7
7	2520-17-015-5173			ONDERDELENUITRUSTING, KRUISKOPPELING	nb	+			
8				<u>Artikelomschrijving samengesteld artikel:</u>					
				4 - BORGRING (aantal gemonteerd: 8 st)					fig 0901-13
9				4 - HOUDER, PAKKING (aantal gemonteerd: 8 st)					fig 0901-10
10				1 - KRUISSTUK, KRUISKOPPELING (aantal gemonteerd: 2 st) (U0017//K3.5GB196)					fig 0901-9
11				4 - LAGERNAALD (aantal gemonteerd: 8 st) (U0017//K3-6-118X)					fig 0901-12
12	4730-17-007-1819			1 - NIPPEL, SMEER-, hydr recht, 1/4 in x 28 NF (aantal gemonteerd: 2 st)		+			fig 0901-8
13				4 - PAKKINGRING, kurk (aantal gemonteerd: 8 st)					fig 0901-11
14	5330-17-003-7303			PAKKINGRING, kurk	1	+			fig 0901-5
15	5310-17-001-7393			RING, SPLEET	1	+			fig 0901-4

Volgnr	Artikelnummer			Artikelomschrijving	aantal gemon- teerd	2e ech	3e ech	4e ech	Opmerkingen
	NATO Stocknummer	Fbr C nr	Fabrieksartikelnummer						
	1	2	2a						
			3	4	5	6	7	8	
				GROEP 09 - TUSSENASSEN (vervolg)					
				0900.02 - TUSSENAS, REDUCTIEBAK/VOORAS					
1	2520-17-001-8742			AANDRIJFAS, MET KRUIJKOPPELING	2	+			fig 0901-17
2	5306-17-024-0716			BOUT, ZESKANT, St, 7/16 in x 20 UNF - 3A x 30 mm	16	+			fig 0901-14 fig 1003-2
3	5310-17-017-0230			MOER, ZESKANT, St, 7/16 in x 20 UNF - 2B, vcad	16	+			fig 0901-16
4	5310-17-003-7978			RING, VEER-, RECHT, St, B 12	16	+			
5	2530-17-017-1600			BALG, RUBBER, m/ringen, schuifstuk	2	+			
6	2520-17-015-7055			DOP, STOF, AANDRIJFAS	2	+			fig 0901-3
7	2520-17-015-7044			GAFFEL, KRUIJKOPPELING	4	+			fig 0901-1+15
8	4730-17-007-1812			NIPPEL, SMEER, hydr recht, 1/8 in NPT	2	+			fig 0901-7
9	2520-17-015-5173			ONDERDELENUITRUSTING, KRUIJKOPPELING	nb	+			
				<u>Artikelomschrijving samengesteld artikel:</u>					
10				4 - BORGRING, inw St (aantal gemonteerd: 16 st)					fig 0901-13
11				4 - HOUDER, PAKKING (aantal gemonteerd: 16 st)					fig 0901-10
12				1 - KRUIJSSTUK, KRUIJKOPPELING (aantal gemonteerd: 4 st) (U0017//K3.5.GB196)					fig 0901-9
13				4 - LAGER, NAALD (aantal gemonteerd: 16 st) (U0017//K3.6.118X)					fig 0901-12
14	4730-17-007-1819			1 - NIPPEL, SMEER, hydr recht, 1/4 in x 28 UNF (aantal gemonteerd: 4 st)		+			fig 0901-8
15				4 - PAKKINGRING, kurk (aantal gemonteerd: 16 st)					fig 0901-11

Volgnr	Artikelnummer			Artikelomschrijving	aantal gemon- teerd	2e ech	3e ech	4e ech	Opmerkingen
	NATO Stocknummer	Fbr C nr	Fabrieksartikelnummer						
	1	2	2a						
			3	4	5	6	7	8	
				GROEP 09 - TUSSENASSEN (vervolg)					
				0900.02 - TUSSENAS, REDUCTIEBAK/VOORAS (vervolg)					
1	5330-17-003-7303			PAKINGRING, kurk	2	+			fig 0901-5
2	5310-17-001-7393			RING, SPLEET	2	+			fig 0901-4
				0900.03 - TUSSENAS, REDUCTIEBAK/ACHTERAS					
3	2520-17-001-8745			AANDRIJAS MET KRUISKOPPELING	2	+			fig 0901-18
4	5306-17-024-0716			BOUT, ZESKANT, St, 7/16 in x 20 UNF - 3A x 30 mm	16	+			fig 0901-14 fig 1003-2
5	5310-17-017-0230			MOER, ZESKANT, St, 7/16 in 20 UNF - 2B, vcad	16	+			fig 0901-16
6	5310-17-003-7978			RING, VEER-, RECHT, St, B 12	16	+			
7	2530-17-017-1600			BALG, RUBBER, m/ringen, schuifstuk	2	+			
8	2520-17-015-7055			DOP, STOF, AANDRIJFAS	2	+			fig 0901-3
9	4730-17-611-5973			KLEM, SLANG, m/worm, St, 2-2.3/4 in (50-69 mm) vcad, bescherm- hoes	4	+			
10	4730-17-007-1812			NIPPEL, SMEER, hydr recht, 1/8 in NPT	2	+			fig 0901-7
11	2520-17-015-5173			ONDERDELENUITRUSTING, KRUISKOPPELING	nb	+			
				<u>Artikelomschrijving samengesteld artikel:</u>					
12				4 - BORGRING, inw, St (aantal gemonteerd: 16 st)					fig 0901-13
13				4 - HOUDER, PAKKING, (aantal gemonteerd: 16 st)					fig 0901-10

Volgnr	Artikelnummer			Artikelomschrijving	aantal gemon- teerd	2e ech	3e ech	4e ech	Opmerkingen
	NATO Stocknummer	Fbr C nr	Fabrieksartikelnummer						
	1	2	2a						
			3	4	5	6	7	8	
				GROEP 09 - TUSSENASSEN (vervolg)					
				0900.03 - TUSSENAS, REDUCTIEBAK/ACHTERAS (vervolg)					
				<u>Artikelomschrijving samengesteld artikel: (vervolg)</u>					
1				1 - KRUISSTUK, KRUISKOPPELING (aantal gemonteerd: 14 st) (U0017//3.5.GB196)					fig 0901-9
2				4 - LAGER, NAALD (aantal gemonteerd: 16 st) (U0017//K3.6.118X)					fig 0901-12
3	4730-17-007-1819			1 - NIPPEL, SMEER, hydr recht, 1/4 in x 28 NF (aantal gemonteerd: 4 st)		+			fig 0901-8
4				4 - PAKKINGRING, kurk (aantal gemonteerd: 16 st)					fig 0901-11
5	5330-17-003-7303			PAKKINGRING, kurk	2	+			fig 0901-5
6	5310-17-001-7393			RING, SPLEET	2	+			fig 0901-4
				GROEP 10 - VOORAS					
				1002.10 - TANDWIELKASTSAMENSTEL, AANDRIJF, li en re					
7	2520-17-022-9329			AFSLUITER, LUCHTONTLAST	2	+			fig 1003-26
8	5306-17-015-7320			BOUT, ZESKANT, St, 5/8 in x 11 NC - 2 x 168 mm	4	%%			fig 1002-3
9	5310-17-017-2418			BORGPLAAT	4	%%			fig 1002-9
0	5330-17-015-7983			PAKKING, FLENS, tandwielkast/fuseedragers	2	%%			
1	5330-17-006-1594			PAKKINGRING, fiber, 10 x 17 x 1.5 mm	6	+			fig 1003-27

Volgnr	Artikelnummer			Artikelomschrijving	aantal gemon- teerd	2e ech	3e ech	4e ech	Opmerkingen
	NATO Stocknummer	Fbr C nr	Fabrieksartikelnummer						
	1	2	2a						
				GROEP 10 - VOORAS (vervolg)					
				1002.10 - TANDWIELKASTSAMENSTEL, AANDRIJF, li en re (vervolg)					
1				2 - v/AFSLUITER, LUCHTONTLAST					
2				4 - v/STOP, OLIESTANDCONTROLE					
3	5330-17-022-2872			PAKKINGRING, fiber, 27 x 36 x 1 mm	4	+			fig 1003-28
4	5310-17-017-6349			RING, BORST	4	%			fig 1002-8
5	5315-17-004-7734			STIFT, KERF, St, 4 x 18 mm	4	+			fig 1002-10
6	5365-17-017-2382			STOP, PIJP, vierk kop, St, 3/8 in x 24 NF-2	4	+			fig 1003-23
7	4730-17-024-0781			STOP, PIJP, vierk kop, St, 3/4 in BSP	4	+			fig 1003-29
8	2520-17-017-6362			TANDWIELSAMENSTEL, VERTRAGING, cp1, li	1	%			
9	2520-17-017-6342			TANDWIELSAMENSTEL, VERTRAGING, cp1, re	1	%			
10	5310-17-015-7626			MOER, ZESKANT, St, 5/8 in x 18 UNF - 2B, vcad	12	+			
11	5310-17-707-1151			RING, VEER-, RECHT, St, B 16	12	+			
12	5307-17-022-1995			TAPEIND, CILINDERISCH, St, 5/8 in x 11 NS - 2 en 5/8 in x 18 NF - 2 x 58 mm	12	%			fig 1003-36
13	5307-17-022-8868			VERLENGEIND, St, 5/8 in x 11 NC - 2	4	%			fig 1003-37

Volgnr	Artikelnummer			Artikelomschrijving	aantal gemon- teerd	2e ech	3e ech	4e ech	Opmerkingen
	NATO Stocknummer	Fbr C nr	Fabrieksartikelnummer						
	1	2	2a						
			3	4	5	6	7	8	
				GROEP 10 - VOORAS (vervolg)					
				1004.00 - WIELHELLING, BESTURINGSMECHANISME EN AANDRIJFASSEN					
1	2520-17-017-6602			AANDRIJFAS (voorwielaandrijf, li en re)	2	%			fig 1002-54
2	5340-17-003-1891			BORGRING, uitw, type "SEEGER", St, 30 x 1.5 mm, gefosf	2	+			fig 1002-56
3	5306-17-026-2967			BOUT, VIERKANT, gehard St, 7/16 in x 14 UNC-2A x 1 in, vcad	4	+			fig 1002-49
4	5310-17-017-4756			MOER, ZESKANT, laag St, 7/16 in x 14 UNC-2B, vcad	4	+			fig 1002-48
5	5340-00-386-9554			BUS, AFSTAND, con, St, 19 x 12.7 x 10.3 mm	16	+			fig 1002-52
6	2530-17-017-6101			DRAAGSTUK, FUSEE, cp1, li	1	%			
				<u>Artikelomschrijving samengesteld artikel:</u>					
7	5330-17-017-3256			1 - KEERRING, ONBEMANTELD, 40 x 52 x 7 mm		+			fig 1002-12
8				1 - LAGER, GLIJ-, BUS, brons, 40.5 x 45.5 x 30 mm, zelf- smerend					fig 1002-11
9				4 - LAGER, GLIJ-, BUS, nylon, 40 x 45 x 40 mm					fig 1002-1
10				2 - LAGER, GLIJ-, BUS, brons, 25 x 30 x 26 mm					fig 1002-16
11				4 - MOER, ZESKANT, mess, 1/8 in x 27 NPS					fig 1002-4
12	4730-17-007-1812			2 - NIPPEL, SMEER-, hydr recht, 1/8 in NPT		+			fig 1002-14
13	2520-17-017-6597			1 - RING, VERZONKEN, draagstuk, fusee		%			fig 1002-13
14				2 - SCHROEF, STEL, m/bolle punt, mess, 1/8 in x 27 NPS x 22 mm					fig 1002-5
15				2 - SCHROEF, STEL, m/bolle punt, mess, 1/8 in x 27 NPS x 30 mm					fig 1002-57
16				MOER, ZESKANT	8				

Volgnr	Artikelnummer			Artikelomschrijving	aantal gemon- teerd	2e ech	3e ech	4e ech	Opmerkingen
	NATO Stocknummer	Fbr C nr	Fabrieksartikelnummer						
	1	2	2a						
3	4	5	6	7	8				
				GROEP 10 - VOORAS (vervolg)					
				1004.00 - WIELHELLING, BESTURINGSMECHANISME EN AANDRIJFASSEN (vervolg)					
1	2530-17-017-6097			DRAAGSTUK, FUSEE, cp1, re	1	%			
2				<u>Artikelomschrijving samengesteld artikel:</u>					
3				1 - DRAAGSTUK, FUSEE, re (H0001//143232)					fig 1002-6
4				1 - KEERRING, ONBEMANTELD, 40 x 52 x 7 mm					fig 1002-12
5				1 - LAGER, GLIJ-, BUS, brons, 40.5 x 45.5 x 30 mm, zelfsmere					fig 1002-11
6				4 - LAGER, GLIJ-, BUS, nylon, 40 x 45 x 40 mm					fig 1002-1
7				2 - LAGER, GLIJ-, BUS, brons, 25 x 30 x 26 mm					fig 1002-16
8				4 - MOER, ZESKANT, mess, 1/8 in x 27 NPS					fig 1002-4
9	2520-17-017-6597			2 - NIPPEL, SMEER-, hydr recht, 1/8 in NPT					fig 1002-14
10				1 - RING, VERZONKEN, draagstuk, fusee		%			fig 1002-13
11				2 - SCHROEF, STEL, m/bolle punt, mess, 1/8 in x 27 NPS x 22 mm					fig 1002-5
12	2530-17-017-6601			2 - SCHROEF, STEL, m/bolle punt, mess, 1/8 in x 27 NPS x 30 mm					fig 1002-57
13	5310-17-017-0230			FLENS, AANDRIJF	2	+			fig 1002-47
14	5310-17-025-5564			MOER, ZESKANT, St, 7/16 in x 20 UNF-2B, vcad	16	+			fig 1002-53
				RING, VEER-, GETAND, uitw, St, A 12.5	16	+			

Volgnr	Artikelnummer			Artikelomschrijving	aantal gemon- teerd	2e ech	3e ech	4e ech	Opmerkingen
	NATO Stocknummer	Pbr C nr	Fabrieksartikelnummer						
	1	2	2a						
				GROEP 10 - VOORAS (vervolg)					
				1004.00 - WIELHELLING, BESTURINGSMECHANISME EN AANDRIJFASSEN (vervolg)					
1	5307-17-601-0218			TAPEIND, CILINDRISCH, St, 7/16 in x 20 NF-2 en 7/16 in x 14 NS-2 x 48 mm	16	+			fig 1002-43
2	2530-17-017-6388			FUSEE, cpl, li	1	$\frac{1}{2}$ $\frac{1}{2}$			
3	5306-17-015-9237			<u>Artikelomschrijving samengesteld artikel:</u>					
4	5310-17-015-7065			1 - BOUT, STEL, vierk kop, m/vlakeind, St, 1/2 in 13 NC-2		+			fig 1002-26
5	5310-00-010-3323			MOER, ZESKANT	2	+			
6				RING, VEER-, RECHT	2	+			
7				1 - FUSEE, li (H0001//121632)					fig 1002-24
8	5330-17-017-3256			1 - FUSSEE-ARM, li					fig 1002-23
9				1 - KEERRING, ONBEMANTELD, 40 x 52 x 7 mm		+			fig 1002-12
10				1 - LAGER, GLIJ-, BUS, brons, 40.5 x 45.5 x 30 mm, zelfsmerend					fig 1002-11
11	5310-17-015-7065			1 - MOER, KROON, zesk, kroon in het zesk, St, 7/8 in x 14 NF-2, hoog 19 mm					fig 1002-21
12				1 - MOER, ZESKANT, St, 1/2 in x 13 NC-2		+			fig 1002-25
13				1 - PEN, SPLIT, St, 5 x 50 mm, gefosf					
14	5310-17-017-7084			nb - RING, SLUIT-, St, 23 x 40 x 4 mm, vcad					
				1 - RING, VERZONKEN, St, 71.418 x 92.08 x 13 mm		+			fig 1002-27 fig 1102-12

Volgnr	Artikelnummer			Artikelomschrijving	aantal gecon- teerd	2e ech	3e ech	4e ech	Opmerkingen
	NATO Stocknummer	Fbr C nr	Fabrieksartikelnummer						
	1	2	2a						
1	2	2a	3	4	5	6	7	8	
				GROEP 10 - VOORAS (vervolg)					
				1004.00 - WIELHELLING, BESTURINGSMECHANISME EN AANDRIJFASSEN (vervolg)					
1	5310-00-010-3323			1 - RING, VEER-, RECHT, St, 1/2 in		+			
2				1 - SPIE, RECHT, m/ronde einden, St, A.8 x 7 x 30					fig 1002-22
3	2530-17-017-6380			FUSEE, cp1, re	1	99 %			
				<u>Artikelomschrijving samengesteld artikel:</u>					
4	5306-17-015-9237			1 - BOUT, STEL, vierk kop, m/vlakeind, St, 1/2 in x 13 NC-2		+			fig 1002-26
5				1 - FUSEE, re (H0001//121631)					fig 1002-24
6				1 - FUSEE-ARM, re					fig 1002-23
7				MOER, KROON	2				
8				PEN, SPLIT	2				
9				RING, SLUIT-	nb				
10	5330-17-017-3256			1 - KEERRING, ONBEMANTELD, 40 x 52 x 7 mm		+			fig 1002-12
11				1 - LAGER, GLIJ-, BUS, brons, 40.5 x 45.5 x 30 mm zelfsmerend					fig 1002-11
12				1 - MOER, KROON, zesk, kroon in het zesk, St, 7/8 in x 14 NF-2, hoog 19 mm					fig 1002-21
13	5310-17-015-7065			1 - MOER, ZESKANT, St, 1/2 in x 13 NC-2		+			fig 1002-25
14				1 - PEN, SPLIT, St, 5 x 50 mm, gefosf					

Volgnr	Artikelnummer			Artikelomschrijving	aantal gemon- teerd	2e ech	3e ech	4e ech	Opmerkingen
	NATO Stocknummer	Fbr C nr	Fabrieksartikelnummer						
	1	2	2a						
3	4	5	6	7	8				
				GROEP 10 - VOORAS (vervolg)					
				1004.00 - WIELHELLING, BESTURINGSMECHANISME EN AANDRIJFASSEN (vervolg)					
1				nb - RING, SLUIT-, St, 23 x 40 x 14 mm, vcad					
2	5310-17-017-7084			1 - RING, VERZONKEN, St, 71.418 x 92.08 x 13 mm		+			fig 1002-27 fig 1102-12
3	5310-00-010-3323			1 - RING, VEER-, RECHT, St, 1/2 in		+			
4				1 - SPIE, RECHT, m/ronde einden, St, A 8 x 7 x 30					fig 1002-22
5	2530-17-023-2707			FUSEEPEN	4	%%			fig 1002-17
6	5310-17-007-1027			MOER, KROON, zesk, kroon in het zesk, St, 5/8 in x 18 UNF-2B, vcad	4	+			fig 1002-15
7	5315-17-001-6676			PEN, SPLIT, St, 4 x 40 mm, gefosf	4	+			
8	5310-17-003-1133			RING, SLUIT-, St, 17 x 30 x 3 mm, vcad	4	+			
9	2530-17-023-2697			KAP, STOF- EN VOCHTWEREND	4	%%			fig 1002-18
0	4730-17-007-1812			NIPPEL, SMEER, hydr recht, 1/8 in NPT	4	+			fig 1004-15
1	5365-17-024-0474			OPVULPLAAT, St, 25 x 55 x 0.1 mm	nb	%%			fig 1002-19
2	5365-17-024-0473			OPVULPLAAT, St, 25 x 55 x 0.3 mm	nb	%%			fig 1002-19
3	5330-17-017-4599			PAKKING, FLENS, 114 x 160 x 0.3 mm	2	+			fig 1002-46
4	5330-17-022-2019			PAKKINGRING, nylon, 25.5 x 55 x 3 mm	4	%%			fig 1002-20
5	5330-17-022-2018			PAKKING, SLUIT-, nylon, 30 x 39.5 x 3 mm	8	%%			fig 1002-7
6	5315-17-017-9964			PEN, HOL	4	%%			fig 1002-2
7	5310-17-017-7944			RING, SLUIT-, St, 31 x 35 x 3 mm	2	%%			fig 1002-55

Volgnr	Artikelnummer			Artikelomschrijving	aantal gemon- teerd	2e ech	3e ech	4e ech	Opmerkingen
	NATO Stocknummer	Fbr C nr	Fabrieksartikelnummer						
	1	2	2a						
			3	4	5	6	7	8	
				GROEP 10 - VOORAS (vervolg)					
				1004.00 - WIELHELLING, BESTURINGSMECHANISME EN AANDRIJFASSEN (vervolg)					
1	5310-17-017-6597			RING, VERZONKEN, fusee, li en re	2	%			fig 1002-13
				GROEP 11 - ACHTERAS					
				1101.00 - AS LICHAAM					
2	2530-17-017-6544			AS LICHAAM, SAMENSTEL (aantal gemonteerd: 2 st)	1	%			
3				<u>Artikelomschrijving samengesteld artikel:</u>					
				1 - AS, VOERTUIG, NIET-AANDRIJVEND (H0001//139990) (aantal gemonteerd: 2 st)					fig 1102-11
4	5330-17-017-3256			1 - KEERRING, ONBEMANTELD, 40 x 52 x 7 mm, aslichaam/steekas (aantal gemonteerd: 2 st)		+			
5				4 - LAGER, GLIJ-, BUS, nylon, 40 x 45 x 40 mm (aantal gemonteerd: 8 st)					fig 1102-7
6				4 - MOER, ZESKANT, mess, 1/8 in x 27 NPS (aantal gemonteerd: 8 st)					fig 1102-10
7	5310-17-017-7084			1 - RING, VERZONKEN, St, 71.418 x 92.08 x 13 mm (aantal gemonteerd: 2 st)		+			fig 1102-12
8				4 - SCHROEF, STEL, m/bolle punt, mess, 1/8 in x 27 NPS x 22 mm (aantal gemonteerd: 8 st)					fig 1102-9
9				MOER, ZESKANT	8				

Volgnr	Artikelnummer			Artikelomschrijving	aantal gemon- teerd	2e ech	3e ech	4e ech	Opmerkingen
	NATO Stocknummer	Pbr C nr	Fabrieksartikelnummer						
	1	2	2a						
			3	4	5	6	7	8	
				GROEP 11 - ACHTERAS (vervolg)					
				1101.00 - ASLICHAAM (vervolg)					
1	5330-17-022-2018			PAKKINGRING, nylon, 30 x 39.5 x 3 mm	8	%			fig 1102-5
2	5315-17-017-9964			PEN, HOL	4	%			fig 1102-6
				1102.10 - TANDWIELKASTSAMENSTEL, AANDRIJF, li en re					
3	2520-17-022-9329			AFSLUITER, LUCHTONTLAST	2	+			fig 1003-26
4	5306-17-015-7320			BOUT, ZESKANT, 5/8 in x 11NC-2 x 168 mm	4	%			fig 1102-1
5	5310-17-017-2418			BORGPLAAT	4	%			fig 1102-3
6	5310-17-017-6355			MOER, FLENS	4	%			fig 1002-8
7	5330-17-015-7988			PAKKING, FLENS, tandwielkast/aslichaam	2	%			
8	5330-17-006-1594			PAKKINGRING, fiber, 10 x 17 x 1.5 mm, 2 - AFSLUITER, LUCHTONTLAST 4 - STOP, controle oliestand	6	+			fig 1003-27
9	5330-17-022-2872			PAKKINGRING, fiber, 27 x 36 x 1 mm	4	+			fig 1003-28
10	5310-17-017-6349			RING, BORST	4	%			fig 1102-4
11	5315-17-004-7734			STIFT, KERF, cil, St, 4 x 18 mm	8	+			fig 1102-2
12	5365-17-017-2382			STOP, CILINDRISCHE DRAAD, vierk kop, St, 3/8 in x 24 NF-2	4	+			fig 1003-23
13	4730-17-024-0781			STOP, PIJP, zesk kop, St, 3/4 in BSP	4	+			fig 1003-29
14	2520-17-017-6340			TANDWIELSAMENSTEL, VERTRAGING, cpl, li	1	%			

Volgnr	Artikelnummer			Artikelomschrijving	aantal gecon- teerd	2e ech	3e ech	4e ech	Opmerkingen
	NATO Stocknummer	Fbr C nr	Fabrieksartikelnummer						
	1	2	2a						
1	2	2a	3	4	5	6	7	8	
				GROEP 11 - ACHTERAS (vervolg)					
				1102.10 - TANDWIELKASTSAMENSTEL, AANDRIJF, li en re (vervolg)					
1	2520-17-017-6333			TANDWIELSAMENSTEL, VERTRAGING, cp1, re	1	%			
2	5310-17-015-7626			MOER, ZESKANT, St, 5/8 in x 28 UNF-2B, vcad	16	%			
3	5310-17-707-1151			RING, VEER-, RECHT, St, B 16	16	%			
4	5307-17-022-1995			TAPEIND, CILINDRISCH, St, 5/8 in x 11 NS-2 en 5/8 in x 18 NF-2 x 58 mm	16	%			fig 1003-36
				1104.00 - STEEKASSEN					
5	2520-17-032-3096			AS, STEEK, VOERTUIG	2	+			fig 1102-32
6	5310-17-017-0230			MOER, ZESKANT, St, 7/16 in x 20 UNF-2B, vcad	16	+			
7	5310-17-025-5564			RING, VEER-, GETAND, uitw, St, A 12.5	16	+			
8	5307-17-601-0218			TAPEIND, CILINDRISCH, St, 7/16 in x 20 NF-2 en 7/16 in x 14 NS-2 x 48 mm	16	+			fig 1102-34
9	5306-17-026-2967			BOUT, STEL-, vierk kop, gehard St, 7/16 in x 14 UNC-2A x 1 in, vcad	4	+			fig 1102-37
10	5310-17-017-4756			MOER, ZESKANT, laag, St, 7/16 in x 14 UNC-2B, vcad	4	+			fig 1102-36
11	5340-00-386-9554			BUS, AFSTAND, con, St, 19 x 12.7 x 10.3 mm	16	+			fig 1102-35
12	5330-17-017-4599			PAKKING, FLENS, 114 x 160 x 0.3 mm	2	+			fig 1102-33

Volgnr	Artikelnummer			Artikelomschrijving	aantal gemon- teerd	2e ech	3e ech	4e ech	Opmerkingen
	NATO Stocknummer	Fbr C nr	Fabrieksartikelnummer						
	1	2	2a						
3	4	5	6	7	8				
				GROEP 12 - REMINSTALLATIE					
				1201.00 - HANDREMINSTALLATIE					
1	2530-17-003-7233			BESCHERMHOES, STOF EN VOCHT, ru (komt voor in ONDERDELENUITRUS- TING, CILINDERSAMENSTEL, HYDRAULISCHE REM, WIEL, NSN 2530-17-023-1372, subgroep 1204.3)	2	+			fig 1203-55
2	2530-17-611-5576			BESCHERMHOES, STOF EN VOCHT, ru (komt voor in ONDERDELENUITRUS- TING, CILINDERSAMENSTEL, HYDRAULISCHE REM, WIEL, NSN 2530-17-023-1372, subgroep 1204.3)	4	+			fig 1203-53
3	5340-17-015-1041			BEUGEL, INSTALLATIE (voor bevest middelen, zie subgroep 1204.5, STEUN, REMSLANG, NSN 5340-17-022-3185)	4	+			fig 1201-33
4	5340-17-022-2624			KLEM, LUS	2	+			fig 1201-32
5	5330-17-003-7338			PAKKINGRING, cu, 6.5 x 11 x 1.3 mm	8	+			fig 1202-18 fig 1203-18
6	5315-17-001-6769			PEN, SPLIT-, St, 1.5 x 30 mm, gefosf, Bowdenkabel	2	+			
7				REMKABEL	2				fig 1203-52
8	5306-17-006-7107			BOUT, ZESKANT, St, 1/4 in x 28 UNF-2A x 5/8 in, vcad	10	+			fig 1201-29 fig 1202-19 fig 1203-19
9	5310-17-015-8546			MOER, ZESKANT, laag St, 1/4 in x 28 UNF-2B, vcad	2	+			fig 1201-30
0	2530-17-611-5613			RING, St (groot)	4	+			fig 1203-56
1	4730-17-611-5445			RING, St (klein)	2	+			fig 1203-57
2	4730-17-611-5444			RING, cu, v/klemmen balg, rubber (stofhoes), lang	2	+			
3	5325-17-611-5443			TULE, RUBBER, rubberbelag, lang	2	+			

Volgnr	Artikelnummer			Artikelomschrijving	aantal geaon- teerd	2e ech	3e ech	4e ech	Opmerkingen
	NATO Stocknummer	Fbr C nr	Fabrieksartikelnummer						
	1	2	2a						
			3	4	5	6	7	8	
				GROEP 12 - REMINSTALLATIE (vervolg)					
				1201.00 - HANDREMINSTALLATIE (vervolg)					
1	5360-17-017-1200			VEER, TREK-, SCHROEFVORMIG	2	+			fig 1201-31
2	5340-17-611-5636			VEERKLEM, BORG	4	+			fig 1202-16
				1202.00 - WIELREMINSTALLATIE					
3	2530-17-611-5563			REMSCHOEN, INWENDIGE WERKING, m/frictievoering	8	%			fig 1202-39 fig 1203-39
4	5340-17-611-5645			VEER, TREK-, SCHROEFVORMIG, remschoen, achter en voorwiel ond	4	+			fig 1202-35 fig 1203-35
				1204.10 - HOOFDREMCI LINDER					
5	2530-17-702-9076			CILINDERSAMENSTEL, HYDRAULISCHE REM, HOOFD, 1.3/4 in (m/bodem- klep)	1	%			
6	5306-17-015-9058			BOUT, ZESKANT, St, 3/8 in x 24 UNF-2A x 1.1/2 in, vcad	2	%			
7	5306-17-007-7569			BOUT, ZESKANT, St, 5/8 in x 18 UNF-2A x 1.3/4 in, vcad	1	%			
8	5310-17-024-2958			MOER, ZESKANT, St, 3/8 in x 24 UNF-2B, vcad	2	%			
9	5310-17-015-7626			MOER, ZESKANT, St, 5/8 in x 18 UNF-2B, vcad	1	%			
10	5310-17-003-7979			RING, VEER-, RECHT, St, B 10	2	%			
11	5310-17-707-1151			RING, VEER-, RECHT, St, B 16	1	%			

Volgnr	Artikelnummer			Artikelomschrijving	aantal gemon- teerd	2e ech	3e ech	4e ech	Opmerkingen
	NATO Stocknummer	Fbr C nr	Fabrieksartikelnummer						
	1	2	2a						
3	4	5	6	7	8				
				GROEP 12 - REMINSTALLATIE (vervolg)					
				1204.00 - HOOFDREMCI LINDER (vervolg)					
				ONDERDELENUITRUSTING, CILINDERSAMENSTEL, HYDRAULISCHE REM, HOOFD	nb				
				<u>Artikelomschrijving samengesteld artikel:</u>					
1	2530-17-611-5585			1 - BESCHERMHOES, STOF EN VOCHT, ru		+			fig 1204-23
2	2530-00-361-7052			PAKKINGRING, cu, 33/64 x 45/64 x 0.032 in	2	+			fig 1204-21
				1204.20 - WIELREMCI LINDERS					
3	2530-17-611-5574			CILINDERSAMENSTEL, HYDRAULISCHE REM, WIEL, 1.1/8 in, met Bowdenkabel, achterwiel	2	of %			
4	2530-17-611-5573			CILINDERSAMENSTEL, HYDRAULISCHE REM, WIEL, 1.1/8 in, voorwiel	2	of %			
5	5306-17-611-5685			BOUT, ZESKANT, St, 5/16 in x 18 NC-2 x 3.7/16 in	8	of %			fig 1202-4 fig 1203-4
6	2530-17-015-0344			EXPANSIECILINDERSAMENSTEL, (m/tapeinden), aan wielremcilinder, achter- en voorwiel	4	of %			
7	5310-17-024-2958			MOER, ZESKANT, St, 3/8 in x 24 UNF-2B, vcad	8	+			
8	5310-17-003-7979			RING, VEER-, RECHT, St, B10	8	+			
9	3020-00-287-8282			ONTLUCHTINGSNIPPEL, HYDRAULISCHE REM	4	+			fig 1202-1 fig 1203-1
10	2530-17-611-5609			PAKKING, FLENS	4	+			fig 1202-24 fig 1203-24

Volgnr	Artikelnummer			Artikelomschrijving	aantal gemon- teerd	2e ech	3e ech	4e ech	Opmerkingen
	NATO Stocknummer	Pbr C nr	Fabrieksartikelnummer						
	1	2	2a						
			3	4	5	6	7	8	
				GROEP 12 - REMINSTALLATIE (vervolg)					
				1204.20 - WIELREMCILINDERS (vervolg)					
1	2530-17-611-5610			PAKKING, FLENS	4	+			fig 1202-22 fig 1203-22
2	5330-17-003-7330			PAKKINGRING, cu, 21/64 x 1/2 x 1/32 in	8	100%			fig 1202-5 fig 1203-5
3	2530-17-611-5571			REMSTELINRICHTING, achter- en voorwiel	4	100%			
4	5310-17-017-9937			MOER, ZESKANT, St, 5/16 in x 24 UNF-2B, vcad	16	+			
5	2530-17-015-0345			PLAAT, BORG-BOUT EN MOER	8	100%			fig 1202-46 fig 1203-46
6	2530-17-611-5613			RING, St	2	+			fig 1202-21 fig 1203-56
				1204.50 - HYDRAULISCHE LEIDINGEN EN AANSLUITINGEN					
7	4730-17-611-5627			BANJOBOUT, cilindersamenstel, hydr rem, wiel (wielremcil)	4	+			
8	4730-17-706-1541			BANJOBOUT, 1 in x 16 UNF, cilindersamenstel hoofd hydr rem/ leiding remvloeiستoftank	1	+			
9	5305-00-516-7419			BANJOBOUT, zes k kop, St, 1/2 in x 20 UNF, vcad	6	+			fig 1207-60
				2 - CILINDERSAMENSTEL vac bekr rechtljnig (rembekr)					
				1 - CILINDERSAMENSTEL hydr rem, hoofd (hoofdremcil)					
				2 - DRUKREGELAAR, remdruk achterwielen					
				1 - KOPPELSTUK stoplichtschakelaar					

Volgnr	Artikelnummer			Artikelomschrijving	aantal gemon- teerd	2e ech	3e ech	4e ech	Opmerkingen
	NATO Stocknummer	Fbr C nr	Fabrieksartikelnummer						
	1	2	2a						
			3	4	5	6	7	8	
				GROEP 12 - REMINSTALLATIE (vervolg)					
				1204.50 - HYDRAULISCHE LEIDINGEN EN AANSLUITINGEN (vervolg)					
1	5340-17-015-1043			BEUGEL, INSTALLATIE, St, halfzadel, 8 mm, vcad	16	+			
2	5306-17-015-9047			BOUT, ZESKANT, St, 1/4 in x 28 UNF-2A x 3/8 in, vcad	14	+			
3	5306-17-007-7520			BOUT, ZESKANT, St, 1/4 in x 28 UNF-2A x 1/2 in, vcad	2	+			
4	5310-17-002-0309			RING, VEER, RECHT, St, 1/4 in	16	+			
5	5340-17-022-3185			HOEKSTEUN, 1dg slangsamensel (remslang) aan torsie-arm li en re achter en voor	8	+			
6	5306-17-007-7520			BOUT, ZESKANT, St, 1/4 in x 28 UNF-2A x 1/2 in, vcad	8	+			
7	5310-17-002-0309			RING, VEER-, RECHT, St, 1/4 in	8	+			
8	5340-17-022-2624			KLEM, LUS, remslang/trekveer voorwiel, li en re	2	+			
9	5340-17-003-7518			KLEM, LUS, St, 2 x 10 mm, vcad	3	+			
				2 - 1dg CILINDERSAMENSTEL, hoofd, hydr rem/cilindersamenstel bekrachtiging, rechtlijnig					
				1 - 1dg CILINDERSAMENSTEL, hoofd, hydr, rem/olietank hydr systeem					
10	5306-17-015-9047			BOUT, ZESKANT, St, 1/4 in x 28 UNF-2A x 3/8 in, vcad	1	+			
11	5306-17-007-7520			BOUT, ZESKANT, St, 1/4 in x 28 UNF-2A x 1/2 in, vcad	1	+			
12	5306-17-006-7107			BOUT, ZESKANT, St, 1/4 in x 28 UNF-2A x 5/8 in, vcad	1	+			
13	5310-17-017-9933			MOER, ZESKANT, St, 1/4 in x 28 UNF-2B, vcad	2	+			
14	5310-17-002-0309			RING, VEER, RECHT, St, 1/4 in	3	+			

Volgnr	Artikelnummer			Artikelomschrijving	aantal gemon- teerd	2e ech	3e ech	4e ech	Opmerkingen
	NATO Stocknummer	Fbr C nr	Fabrieksartikelnummer						
	1	2	2a						
3	4	5	6	7	8				
				GROEP 12 - REMINSTALLATIE (vervolg)					
				1204.50 - HYDRAULISCHE LEIDINGEN EN AANSLUITINGEN (vervolg)					
1	4730-17-003-7388			KLEM, SLANG, m/radiale schroef, St, 13-15 mm, vcad, 1dg olietank (remvloeistoftank)/cilindersamenstel hydr rem, hoofd (hfd rem en Bowdenkabel	2	+			fig 1204-52
2	4730-17-017-7300			KNIE, PIJP, mess, 1/2 in x 20 NF-2, inw en uitw drd, remslang, re voor	1	+			
3	5306-17-001-7417			BOUT, ZESKANT, St, 3/8 in x 24 UNF-2A x 1.1/4 in, vcad	1	+			
4	5310-17-024-2958			MOER, ZESKANT, St, 3/8 in x 24 UNF-2B, vcad	1	+			
5	5310-17-003-7979			RING, VEER-, RECHT, St, B 10	1	+			
6	4730-17-023-4849			KOPPELSTUK, MEERVOUDIG, DRUKLEIDING, 1/2 in x 20 UNF-2A 2 - BEKRACHTIGING cilindersamenstel (rembekr) 1 - 1dg hfd REMCILINDERSAMENSTEL/bekr cil samenstel 1 - REGELAAR, remdruk/1dg "T"-stuk regelaar remdruk	4	+			
7	4730-17-015-2000			KOPPELSTUK, MEERVOUDIG, DRUKLEIDING, 5/8 in x 18 NFS, hoofdremcilindersamenstel/1dg tank, olie, hydr systeem	1	+			
8	4730-17-015-1998			KOPPELSTUK, MEERVOUDIG, DRUKLEIDING, 1/2 in x 20 UNF-2A, v/3/8 in pijp, regelaar remdruk/leidingen	1	+			
9	4730-17-017-9888			KOPPELSTUK, MEERVOUDIG, DRUKLEIDING, wielremcilinder/remslang-samenstel	4	+			
10	4730-17-022-6435			KOPPELSTUK, MEERVOUDIG, DRUKLEIDING, stoplichtschakelaar (aan "T"-stuk)	1	+			

Volgnr	Artikelnummer			Artikelomschrijving	aantal gemon- teerd	2e ech	3e ech	4e ech	Opmerkingen
	NATO Stocknummer	Fbr C nr	Fabrieksartikelnummer						
	1	2	2a						
				GROEP 12 - REMINSTALLATIE (vervolg)					
				1204.50 - HYDRAULISCHE LEIDINGEN EN AANSLUITINGEN (vervolg)					
1	4730-17-001-9741			KOPPELSTUK, PIJP, m/zesk, in- en uitw.drd, 1/2 in x 20 UNF-2A, remslangsamensel/reactie-arm, li en re achter	2	+			
2	5310-17-015-8581			MOER, ZESKANT, laag, St, 1/2 in x 20 UNF-2B, vcad	2	+			
3	5310-00-010-3323			RING, VEER-, RECHT, St, 1/2 in	2	+			
4	4730-17-022-3616			KOPPELSTUK, VERLOOP, PIJP, m/zesk, mess, uitw.drd, 1/2 in x 20 UNF-2A en v/3/8 in pijp, olietank hydr systeem/lgd	1	+			
5	5310-17-015-8581			MOER, ZESKANT, laag, St, 1/2 in x 20 UNF-2B, vcad	1	+			
6	5310-17-029-0275			RING, SLUIT-, St, 13.5 x 24 x 3 mm, vcad	1	+			
7	5310-17-015-8581			MOER, ZESKANT, laag, St, 1/2 in x 20 UNF-2B, vcad, remslang-samenstel	8	+			
8	5310-00-361-7052			PAKKINGRING, cu, 33/64 x 45/64 x 0.032 in	15	+			fig 1207-58
				4 - SLANGSAMENSTEL, wielrem					
				1 - SLANGSAMENSTEL, wielrem/T-stuk, li voor					
				1 - SLANGSAMENSTEL, wielrem/knie, pijp, a/slang, re voor					
				2 - SLANGSAMENSTEL, wielrem/koppelstuk, pijp, li en re achter					
				2 - KOPPELSTUK, meerv, drukldg/cil samenstel, bekrachtiging					
				1 - KOPPELSTUK, meerv, drukldg/cil samenstel, hydr rem, hoofd					
				1 - KOPPELSTUK, meerv, drukldg/koppelstuk meerv drukldg stoplichtschakelaar					

Volgnr	Artikelnummer			Artikelomschrijving	aantal geanon- teerd	2e ech	3e ech	4e ech	Opmerkingen
	NATO Stocknummer	Fbr C nr	Fabrieksartikelnummer						
	1	2	2a						
				GROEP 12 - REMINSTALLATIE (vervolg)					
				1204.50 - HYDRAULISCHE LEIDINGEN EN AANSLUITINGEN (vervolg)					
1	5330-00-209-1761			2 - KOPPELSTUK, meerv, drukldg/drukregelaar 1 - KOPPELSTUK, pijp/tank olie, hydr systeem PAKKINGRING, cu, 39/64 x 13/16 x 1/32 in 2 - KOPPELSTUK, meerv, drukldg, cil samenstel, bekrachtiging 1 - KOPPELSTUK, meerv, drukldg, cil samenstel, hydr rem, hoofd 2 - KOPPELSTUK, meerv, drukldg, drukregelaar	5	+			fig 1207-58a
2	5330-17-003-7346			PAKKINGRING, cu, 11.2 x 17.5 x 1.5 mm, koppelstuk, meerv, druk- ldg, cil samenstel, hydr rem, wiel	4	+			
3	5310-00-275-6635			PAKKINGRING, cu, 13 x 20.6 x 0.8 mm, koppelstuk, meerv, drukldg, stoplichtschakelaar/T-stuk	1	+			
4	5330-17-003-7327			PAKKINGRING, cu, 13.7 x 19 x 0.9 mm, koppelstuk, meerv, drukldg, cil samenstel, hydr wielrem	4	+			
5	5330-17-003-7336			PAKKINGRING, cu, 25.6 x 30.7 x 1.6 mm, koppelstuk, meerv, druk- ldg/ldg cil samenstel, hydr hoofdrem	2	+			
6	4710-00-277-5526			PIJP, KOPER, 5/16 in UD, wanddikte 0.035 in L 270 mm - leiding, T-stuk drukreg/banjobout 2 x L 300 mm - leiding, reactie-arm, li en re achter L 440 mm - leiding, rembekr/T-stuk drukreg L 720 mm - leiding, koppelst, drukldg/remslang, achter	nb	+			per foot

Volgnr	Artikelnummer			Artikelomschrijving	aantal gemon- teerd	2e ech	3e ech	4e ech	Opmerkingen
	NATO Stocknummer	Pbr C nr	Fabrieksartikelnummer						
	1	2	2a						
3	4	5	6	7	8				
				GROEP 12 - REMINSTALLATIE (vervolg)					
				1204.50 - HYDRAULISCHE LEIDINGEN EN AANSLUITINGEN (vervolg)					
				L 870 mm - leiding, T-stuk, li voor/kniepijp a/slang, re voor					
				L 1630 mm - leiding, T-stuk a/stop lichtschakelaar/T-stuk, li voor					
				L 1630 mm - leiding, T-stuk drukreg/T-stuk stoplichtschakelaar					
				L 1740 mm - leiding, koppelst drukldg/remslang, achter					
				L 2460 mm - leiding, hoofdremcil/rembekr					
1	4710-00-277-5527			PIJP, KOPER, 3/8 in UD, wanddikte 0.035 in	nb	+			per foot
				L 940 mm, leiding, remvloeistoftank/hydr hoofdremcil					
2	2530-17-710-0674			PIJPSAMENSTEL, METAAL, reactie-arm, li voor	1	+			fig 1206-F
3	2530-17-710-3419			PIJPSAMENSTEL, METAAL, reactie-arm, re voor	1	+			fig 1206-F
4	5310-17-003-7984			RING, VEER-, RECHT, St, B 14, moer remslangsamensel	8	+			
5	3040-17-017-7668			SCHALM, trekveer, remslang, tandwielkast, voor	2	+			fig 1003-8
6	2530-17-023-2659			SLANGSAMENSTEL, GELAAGDE RUBBER (achter en voor)	4	+			fig 1206-C
7	2530-17-611-5623			SLANGSAMENSTEL, RUBBER, wielremcil voor- en achterwiel (L 15 in)	4	+			fig 1206-B+A
8	5340-17-022-8314			STEUN, 1dg slangsamensel (remslang) aan chassis, li achter	1	+			
9	5340-17-022-8839			STEUN, 1dg slangsamensel (remslang) aan chassis, re achter	1	+			
10	5306-17-007-7399			BOUT, ZESKANT, St, 5/16 in x 18 UNC-2A x 3/4 in, vcad	2	+			
11	5310-17-026-3972			RING, VEER-, RECHT, St, B 8	2	+			

Volgnr	Artikelnummer			Artikelomschrijving	aantal geamon- teerd	2e ech	3e ech	4e ech	Opmerkingen
	NATO Stocknummer	Fbr C nr	Fabrieksartikelnummer						
	1	2	2a						
3	4	5	6	7	8				
				GROEP 12 - REMINSTALLATIE (vervolg)					
				1204,50 - HYDRAULISCHE LEIDINGEN EN AANSLUITINGEN (vervolg)					
1	4730-17-015-1796			T-STUK, PIJP, mess, v/5/16 in pijp, m/felsrand, regelaar, rem- druk, v/achterwielen	1	+			
2	5306-17-007-7530			BOUT, ZESKANT, St, 5/16 in x 24 UNF-2A x 5/8 in, vcad	1	+			
3	5310-17-026-3972			RING, VEER-, RECHT, St, B 8	1	+			
4	4730-17-015-2294			T-STUK, PIJP-SLANG, mess	2	+			
				1 - v/5/16 in pijp, m/felsrand, 1/2 in x 20 NF					
				1 - KOPPELSTUK, meervoudige drukldg stoplichtschakelaar					
5	5306-17-001-7417			BOUT, ZESKANT, St, 3/8 in x 24 UNF-2A x 1.1/4 in, vcad	2	+			
6	5310-17-024-2958			MOER, ZESKANT, St, 3/8 in x 24 UNF-2B, vcad	2	+			
7	5310-17-003-7979			RING, VEER-, RECHT, St, B 10	2	+			
8	5360-17-017-1200			VEER, TREK-, SCHROEFVORMIG, slangsamenstel, voorwiel, li en re	2	+			
9	8305-17-024-2033			VILTSTROOK, 15 x 2 mm, (L 20 mm), (v/klembus)	nb	+			per meter
10	4730-17-015-2331			WARTELMOER, PIJKOPPELSTUK, mess, v/3/8 in pijp, m/felsrand	2	+			
				2 - v/PIJP, leiding, remvloeiستoftank/hydr hoofdremcilinder					
11	4730-17-015-1993			WARTELMOER, PIJKOPPELSTUK, St, v/5/16 in pijp	20	+			
				2 - v/PIJP, leiding, T-stuk drukregelaar/banjobout					
				4 - v/PIJP, leiding, reactie-arm, li en re achter					
				2 - v/PIJP, leiding, rembekrachtiger/T-stuk drukregelaar					
				2 - v/PIJP, leiding, koppelstuk, drukleiding/remslang, achter					

Volgnr	Artikelnummer			Artikelomschrijving	aantal gecon- teerd	2e ech	3e ech	4e ech	Opmerkingen
	NATO Stocknummer	Fbr C nr	Fabrieksartikelnummer						
	1	2	2a						
3	4	5	6	7	8				
				GROEP 12 - REMINSTALLATIE (vervolg)					
				1204.50 - HYDRAULISCHE LEIDINGEN EN AANSLUITINGEN (vervolg)					
				2 - v/PIJP, leiding, T-stuk, li voor/kniepijp a/slang, re voor					
				2 - v/PIJP, leiding, T-stuk, a/stoplichtschakelaar/T-stuk, li voor					
				2 - v/PIJP, leiding, T-stuk, drukregelaar/T-stuk stoplichtschakelaar					
				2 - v/PIJP, leiding, koppelstuk drukleiding/remslang, achter					
				2 - v/PIJP, leiding, hoofdremcilinder/rembekrachtiger					
				1205.00 - REMBEKRACHTIGER					
1	2530-17-015-0319			CILINDERSAMENSTEL, BEKRACHTIGING, RECHTLIJNIG (vacuum/hydraulisch)	1	%			
2	2530-17-611-5599			ONTLUCHTINGSNIPPEL, HYDRAULISCHE REM	2	+			fig 1207-17
3	5310-00-361-7052			PAKKINGRING, cu, 33/64 x 45/64 x 0.32 in	2	+			fig 1207-2
4	4730-17-004-5460			STOP, CILINDRISCHE DRAAD, zesk kop	2	+			fig 1207-1+54

Volgnr	Artikelnummer			Artikelomschrijving	aantal gemon- teerd	2e ech	3e ech	4e ech	Opmerkingen
	NATO Stocknummer	Fbr C nr	Fabrieksartikelnummer						
	1	2	2a						
3	4	5	6	7	8				
				GROEP 12 - REMINSTALLATIE (vervolg)					
				1205.30 - VACUUMLEIDINGEN EN AANSLUITINGEN					
1	2530-17-615-4254			AFSLUITER, TERUGSLAGKLEP	1	%			fig 1207-66
2				<u>Artikelomschrijving samengesteld artikel:</u>					
3				1 - DEKSEL, huis, terugslagklep (H0001//324360)					
4				1 - HUIS, terugslagklep (H0001//324324)					
5	5330-17-022-4410			1 - PAKKINGRING, deksel, terugslagklep		+			
6				1 - VEER, DRUK-, terugslagklep (H0001//324325)					
7	5340-17-017-4581			BEUGEL, INSTALLATIE, 2 maal halfzadel, v/2 x 15 mm pijp	2	+			fig 1207-70
8	5306-17-015-9047			BOUT, ZESKANT, St, 1/4 in x 28 UNF-2A x 3/8, vcad	2	+			
9	5310-17-002-0309			RING, VEER-, RECHT, St, 1/4 in	2	+			
10	4730-17-611-5975			KLEM, SLANG, m/worm, 7/8-1.1/2 in (22-38 mm)	8	+			fig 1207-57
11	4720-00-350-9895			SLANG, RUBBER, GELAAGD, VACUUM, 1/2 in ID	nb	+			per foot
				1206.00 - REMBEDIENINGSORGANEN					
12	2540-17-001-2137			BEKLEDING, PEDAAAL	1	+			fig 0202-1
13	5340-17-001-2184			BORGPLAAT, trekveer, bedieningspedaal	1	+			
14	2540-17-017-6614			PEDAAL, BEDIENING, cp1	1	+			fig 0202-6
15	5315-17-004-7748			PEN, CILINDRISCH, MET KOP, St, 10h11 x 35 x 31, vcad	1	+			fig 0202-15

Volgnr	Artikelnummer			Artikelomschrijving	aantal gemon- teerd	2e ech	3e ech	4e ech	Opmerkingen
	NATO Stocknummer	Pbr C nr	Fabrieksartikelnummer						
	1	2	2a						
			3	4	5	6	7	8	
				GROEP 12 - REMINSTALLATIE (vervolg)					
				1206.00 - REMBEDIENINGSORGANEN (vervolg)					
1	5315-17-001-6660			PEN, SPLIT, St, 3 x 20 mm, gefosf	1	+			
2	5340-17-001-2161			STOOTDOP, RUBBER	1	+			fig 0202-3
3	5360-17-001-9428			VEER, TREK-, SCHROEFVORMIG	1	+			fig 0202-16
				1208.70 - REMKRACHTREGELAAR					
4	2530-17-630-1544			DRUKREGELAAR	1	%			fig 1206-d
				GROEP 13 - NAVEN, REMTROMMELS EN WIELEN					
				1311.00 - NAVEN, REMTROMMELS EN WIELEN					
5	5310-17-017-7941			BORGPLAAT, St, 64 x 84 x 1 mm	4	+			fig 1002-40 fig 1102-29
6	5340-17-024-2585			DEKSEL, INSPECTIEGAT, remtrommel	4	+			
7	5306-17-007-7392			BOUT, ZESKANT, St, 1/4 in x 20 UNC-2A x 1/2 in, vcad	4	+			
8	5310-17-002-0309			RING, VEER-, RECHT, St, 1/4 in	4	+			
9	5340-17-022-3190			DEKSEL, INSPECTIEGAT, voorwielnaaf	2	+			fig 1002-51
10	5306-17-015-8960			BOUT, ZESKANT, St, 1/4 in x 20 UNC-2A x 3/8 in	8	+			
11	5310-17-002-0309			RING, VEER-, RECHT, St, 1/4 in	8	+			
12	2530-17-015-2892			DRUKRING, LUCHTBAND	6	+			fig 1301-4

Volgnr	Artikelnummer			Artikelomschrijving	aantal gemon- teerd	2e ech	3e ech	4e ech	Opmerkingen
	NATO Stocknummer	Fbr C nr	Fabrieksartikelnummer						
	1	2	2a						
				GROEP 13 - NAVEN, REMTROMMELS EN WIELEN (vervolg)					
				1311.00 - NAVEN, REMTROMMELS EN WIELEN (vervolg)					
1	3110-00-100-0380			HUISRING, LAGER, bu, kegellager, 4.4375 in UD x 0.9375 in breed	4	+			fig 1002-37 fig 1102-25
2	3110-00-100-0572			HUISRING, LAGER, bu, kegellager, 4.6250 in UD x 0.9375 in breed	4	+			fig 1002-30 fig 1102-15
3	5330-17-015-9587			KEERRING, ONBEMANTELD, 3.5/8 x 4.5/8 x 1/2 in	4	+			fig 1002-28 fig 1102-13
4	3110-00-142-4361			LAGER, KEGEL, RADAXIAAL, ASRING, bi, cpl, m/kegelrollen, 2.6250 in ID x 0.8660 in breed	4	+			fig 1002-38 fig 1102-26
5	3110-00-100-3576			LAGER, KEGEL, RADAXIAAL, ASRING, bi, cpl, m/kegelrollen, 2.8125 in ID x 1.1875 in breed	4	+			fig 1002-29 fig 1102-14
6	5310-17-015-9703			MOER, ZESKANT, St, M 18 x 1.5, vcad	36	+			fig 1002-45 fig 1102-24
7	5310-17-015-9705			MOER, ZESKANT, St, 2.1/2 in x 16 UN-2	8	+			fig 1002-41 fig 1102-28
8	2530-17-023-2658			NAAF	4	+			fig 1002-31 fig 1102-18
9	4730-17-007-1812			NIPPEL, SMEER-, hydr recht, 1/8 in NPT, steunwielnaaf	2	+			
10	5330-17-017-4594			PAKKING, FLENS, 58 x 85 x 0.3 mm	2	+			fig 1002-50
11	2530-17-015-7322			REMTROMMEL, z/inspectiedeksel	4	%			fig 1002-35 fig 1102-20
12	5305-17-015-7063			SCHROEF, PLATVERZONKEN, St, 1/4 in x 20 UNC-2A x 1 in, vcad	12	%			fig 1002-42 fig 1102-31

Volgnr	Artikelnummer			Artikelomschrijving	aantal Gemon- teerd	2e ech	3e ech	4e ech	Opmerkingen
	NATO Stocknummer	Fbr C nr	Fabrieksartikelnummer						
	1	2	2a						
			3	4	5	6	7	8	
				GROEP 13 - NAVEN, REMTROMMELS EN WIELEN (vervolg)					
				1311.00 - NAVEN, REMTROMMELS EN WIELEN (vervolg)					
1	5310-17-017-7937			RING, SLUIT-, St, 64 x 90 x 3 mm	4	+			fig 1002-39 fig 1102-27
2	5310-17-015-9585			RING, VEER-, CONISCH, St, C 18.5, vcad	36	+			fig 1002-44 fig 1102-23
3	5310-17-017-7084			RING, VERZONKEN, St, 71.418 x 92.08 x 13 mm, kegelager, bi	4	+			fig 1002-27 fig 1102-12
4	5307-17-017-9843			TAPEIND, BORST, (wielbout), St, M 18 x 1.5, vcad	36	+			fig 1002-34 fig 1102-19
5	5310-17-015-7067			MOER, ZESKANT, St, M 18 x 1.5, vcad	36	+			fig 1002-33 fig 1102-17
6	2530-17-025-0632			WIEL, LUCHTBAND, m/drukkring en haken, 650H-16, bolling 54	6	+			fig 1301-1
				1313.00 - BANDEN					
7	2610-17-002-9826			BAND, LUCHT-, BINNEN, 9.00-16, m/ventielvoet	6	+			
8	2610-17-004-9742			BAND, LUCHT-, BUITEN, 10 koordlagen, terreinprofiel, 9.00 - 16	6	+			
9	2640-17-701-7141			BINNENVENTIEL, LUCHTBAND	6	+			
10	2640-17-701-7173			DOP, STOF, LUCHTBANDVENTIEL	6	+			
11	5330-17-003-8181			PAKKINGRING, ru, 8 x 25 x 3 mm, ventiel	6	+			
12	2640-17-022-5337			VELGLINT, ru, 9.00 - 16	6	+			
13	2640-17-029-5316			VENTIEL, LUCHTBAND, cp1, opdraaibaar, 2 x gebogen	6	+			

Volgnr	Artikelnummer			Artikelomschrijving	aantal gemon- teerd	2e ech	3e ech	4e ech	Opmerkingen
	NATO Stocknummer	Fbr C nr	Fabrieksartikelnummer						
	1	2	2a						
3	4	5	6	7	8				
				GROEP 14 - STUURINRICHTING					
				1401.00 - STUUR- EN SPOORSTANGEN					
1	2530-17-017-6646			LAGERSTEUN, SAMENSTEL, LINKS, m/tuimelhefboom, li	1	%			
2	2530-17-017-6628			LAGERSTEUN, SAMENSTEL, RECHTS, m/tuimelhefboom, re	1	%			
3	5306-17-001-7417			BOUT, ZESKANT, St, 3/8 in x 24 UNF-2A x 1.1/4 in, vcad	4	%			
4	5310-17-024-2958			MOER, ZESKANT, St, 3/8 in x 24 UNF-2B, vcad	8	%			
5	5310-17-003-7979			RING, VEER-, RECHT, St, B 10	8	%			
6	5307-17-022-1405			TAPEIND, CILINDRISCH, St, 3/8 in x 24 NF-2 en 3/8 in x 24 NF-2 x 38 mm	4	%			
7	2530-17-630-1447			SPOORSTANG, m/kogelgewrichten, cpl (li en re) (nieuwe uitvoering)	2	%			
8	2530-17-630-1452			SPOORSTANG, m/kogelgewrichten, cpl (mi)	1	%			fig 1401-81
9	2530-17-630-1446			STUURSTANG, m/kogelgewrichten (nieuwe uitvoering)	1	%			
				1401.10 - STUURHUIS					
10	2530-17-630-4050			KOPPELSCHIJF, flex, 65 x 19 mm, worm/stuuras	1	%			
11	5310-17-003-6311			MOER, KROON-, laag, kroon in het zes, St, M 8, vcad	4	%			fig 1401-8
12	5315-17-001-6639			PEN, SPLIT-, St, 2 x 20 mm, gefosf	4	%			
13	5310-17-003-8217			RING, SLUIT-, St, 8.4 x 17 x 2 mm, vcad	4	%			fig 1401-9
14	5310-17-003-1142			RING, SLUIT-, St, 10.5 x 21 x 2.5 mm, vcad	4	%			fig 1401-12
15	5307-17-630-1931			TAPEIND, VERLOOP, St, M10 (18 mm) en M8 (20 mm) x 48 mm	4	%			fig 1401-13

Volgnr	Artikelnummer			Artikelomschrijving	aantal gemon- teerd	2e ech	3e ech	4e ech	Opmerkingen
	NATO Stocknummer	Fbr C nr	Fabrieksartikelnummer						
	1	2	2a						
			3	4	5	6	7	8	
				GROEP 14 - STUURINRICHTING (vervolg) 1401.10 - STUURHUIS (vervolg)					
1	2530-17-630-1388			STOP, m/ontluchter, St, 1/2 in gasdraad, conisch	1	+			
2	2530-17-630-1464			STUURARM	1	%			fig 1401-52
3	5310-17-003-6162			MOER, KROON-, zesk, laag, kroon op het zesk, St, M 26 x 1.5, vcad	1	%			fig 1401-53
4	5315-17-001-6689			PEN, SPLIT-, St, 5 x 50 mm, gefosf	1	%			
5	2530-17-702-9227			STUURINRICHTING, m/ontluchter en kroonmoer (z/stuurarm)	1	%			
6	5306-17-007-8062			BOUT, ZESKANT, St, 1/2 in x 20 UNF-2A x 3.1/2 in, vcad	2	%			
7	5310-17-017-9932			MOER, ZESKANT, St, 1/2 in x 20 UNF-2B, vcad	4	%			
8	5310-17-003-7984			RING, VEER-, RECHT, St, B 14	4	%			
9	5307-17-022-1994			TAPEIND, CILINDRISCH, St, 1/2 in x 20 NF-2 en 1/2 in x 20 NF-2 x 38 mm	2	%			fig 1401-54
				GROEP 15 - CHASSIS 1503.00 - TREKHAAK					
10	4730-17-007-1812			NIPPEL, SMEER-, hydr, recht, 1/8 in NPT	1	+			fig 1502-15
11	2540-17-023-5222			TREKHAAKSAMENSTEL (3 ton)	1	+			
12	5306-17-015-3258			BOUT, OOG, St, 5/8 in x 18 UNF	2	+			fig 1502-18
13	5306-17-017-4260			BOUT, ZESKANT, St, 5/8 in x 18 UNF-2A x 2 in, vcad	2	+			fig 1502-19

Volgnr	Artikelnummer			Artikelomschrijving	aantal gemon- teerd	2e ech	3e ech	4e ech	Opmerkingen
	NATO Stocknummer	Fbr C nr	Fabrieksartikelnummer						
	1	2	2a						
				GROEP 15 - CHASSIS (vervolg)					
				1503.00 - TREKHAAK (vervolg)					
1	5310-17-015-7626			MOER, ZESKANT, St, 5/8 in x 18 UNF-2B, vcad	4	+			fig 1502-6
2	5310-17-707-1151			RING, VEER-, RECHT, St, B 16	4	+			fig 1502-7
				GROEP 16 - VERING EN SCHOKBREKERS					
				1601.00 - VOORVEREN, TORSIE-ARMEN EN INKLEMKAST					
3	5310-17-017-2421			BORGPLAAT, St, 68 x 90 x 1 mm	2	+			fig 1001-9
4	5310-17-022-5450			BORGPLAAT, St, 84 x 96 x 1 mm	2	+			fig 1001-2
5	2530-17-017-6125			INKLEMKASTSAMENSTEL, cpl, torsiestaaaf	1	%/%			
				<u>Artikelomschrijving samengesteld artikel:</u>					
6				1 - INKLEMKAST, torsiestaaaf (H0001//123624)					fig 1001-23
7				2 - KEERRING, ONBEMANTELD, ru, 52 x 63 x 12 mm					fig 1001-22
8	5306-17-025-1159			BOUT, ZESKANT, St, 5/8 in x 18 UNF-2A x 1.1/4 in, vcad	4	+			
9	5306-17-007-7978			BOUT, ZESKANT, St, 3/4 in x 16 UNF-2A x 2 in, vcad	2	+			
10	5310-17-707-1151			RING, VEER-, RECHT, St, B 16	4	+			
11	5310-17-702-6532			RING, VEER-, RECHT, St, B 20	2	+			
12	5330-17-022-2017			PAKKING, kunststof, 50 x 60 x 4 mm	4-6	%/%			fig 1001-11

Volgnr	Artikelnummer			Artikelomschrijving	aantal gemon- teerd	2e ech	3e ech	4e ech	Opmerkingen
	NATO Stocknummer	Fbr C nr	Fabrieksartikelnummer						
	1	2	2a						
				GROEP 16 - VERING EN SCHOKBREKERS (vervolg)					
				1601.00 - VOORVEREN, TORSIE-ARMEN EN INKLEMKAST (vervolg)					
1	5330-17-022-2016			PAKKING, kunststof, 62 x 75 x 4 mm	4-6	%%			fig 1001-4
2	2510-17-017-6132			STEUN, OOG, ROTERENDE AS, cpl, torsie-arm (bi, li)	1	%%			
				<u>Artikelomschrijving samengesteld artikel:</u>					
3				1 - DOP, STOF, AANDRIJFAS					fig 1001-7
4				1 - DOP, STOF, AANDRIJFAS					fig 1001-14
5				1 - LAGER, GLIJ-, BUS, nylon, 75 x 80 x 47 mm					fig 1001-5
6				1 - LAGER, GLIJ-, BUS, nylon, 60 x 65 x 49 mm					fig 1001-12
7	5330-17-026-0665			1 - O-RING, ru, 3.53 mm dik, 60.33 mm ID		%%			fig 1001-13
8	5330-17-026-0542			1 - O-RING, ru, 5.34 mm dik, 75.5 mm ID		%%			fig 1001-6
9				1 - PAKKINGRING, ru, 52 x 63 x 12 mm					fig 1001-22
10				2 - SCHROEF, STEL-, m/bolle punt, mess, 1/8 in x 27 NPS					fig 1001-36
11				MOER, ZESKANT, mess, 1/8 in x 27 NPS	2				fig 1001-35
12				1 - STEUN, OOG, ROTERENDE AS (H0001//123093)					fig 1001-19
13				1 - STOFDEKSEL, BLIND, lagersteun bi, li en re					
14	5306-17-025-1159			BOUT, ZESKANT, St, 5/8 in x 18 UNF-2A x 1.1/4 in, vcad	4	+			
15	5306-17-025-1166			BOUT, ZESKANT, St, 5/8 in x 18 UNF-2A x 4.3/4 in, vcad	2	+			fig 1001-20
16	5310-17-015-7626			MOER, ZESKANT, St, 5/8 in x 18 UNF-2B, vcad	2	+			
17	5310-17-707-1151			RING, VEER-, RECHT, St, B 16	6	+			

Volgnr	Artikelnummer			Artikelomschrijving	aantal gecon- teerd	2e ech	3e ech	4e ech	Opmerkingen
	NATO Stocknummer	Fbr C nr	Fabrieksartikelnummer						
	1	2	2a						
1	2510-17-017-6120			GROEP 16 - VERING EN SCHOKBREKERS (vervolg)					
2				1601.00 - VOORVEREN, TORSIE-ARMEN EN INKLEMKAST (vervolg)					
3				STEUN, OOG, ROTERENDE AS, cpl, torsie-arm (bi, re)	1	1/2			
4				<u>Artikelomschrijving samengesteld artikel:</u>					
5				1 - DOP, STOF, AANDRIJFAS					fig 1001-7
6	5330-17-026-0665			1 - DOP, STOF, AANDRIJFAS					fig 1001-14
7	5330-17-026-0542			1 - LAGER, GLIJ-, BUS, nylon, 60 x 65 x 49 mm					fig 1001-12
8				1 - LAGER, GLIJ-, BUS, nylon, 75 x 80 x 47 mm					fig 1001-5
9				1 - O-RING, ru, 3.53 mm dik, 60.33 mm ID		1/2			fig 1001-13
10				1 - O-RING, ru, 5.34 mm dik, 75.5 mm ID		1/2			fig 1001-6
11				1 - PAKKINGRING, ru, 52 x 63 x 12 mm					fig 1001-22
12				2 - SCHROEF, STEL-, m/bolle punt, mess, 1/8 in x 27 NPS					fig 1001-36
13	5306-17-025-1159			MOER, ZESKANT, mess, 1/8 in 27 NPS	2				fig 1001-35
14	5306-17-025-1166			1 - STEUN, OOG, ROTERENDE AS, torsie-arm (bi, re) (H0001//123097)					
15	5310-17-015-7626			1 - STOFDEKSEL, BLIND, lagersteun bi, li en re					
16	5310-17-707-1151			BOUT, ZESKANT, St, 5/8 in x 18 UNF-2A x 1.1/4 in, vcad	4	+			
				BOUT, ZESKANT, St, 5/8 in x 18 UNF-2A x 4.3/4 in, vcad	2	+			fig 1001-20
				MOER, ZESKANT, St, 5/8 in x 18 UNF-2B, vcad	2	+			
				RING, VEER-, RECHT, St, B 16	6	+			

Volgnr	Artikelnummer			Artikelomschrijving	aantal gemon- teerd	2e ech	3e ech	4e ech	Opmerkingen
	NATO Stocknummer	Pbr C nr	Fabrieksartikelnummer						
	1	2	2a						
				GROEP 16 - VERING EN SCHOKBREKERS (vervolg)					
				1601.00 - VOORVEREN, TORSIE-ARMEN EN INKLEMKAST (vervolg)					
1	2510-17-017-6129			STEUN, OOG, ROTERENDE AS, cpl, torsie-arm (bu, li)	1	%			
				<u>Artikelomschrijving samengesteld artikel:</u>					
2				1 - DOP, STOF, AANDRIJFAS					fig 1001-7
3				1 - DOP, STOF, AANDRIJFAS					fig 1001-14
4				1 - LAGER, GLIJ-, BUS, nylon, 75 x 80 x 47 mm					fig 1001-5
5				1 - LAGER, GLIJ-, BUS, nylon, 60 x 65 x 49 mm					fig 1001-12
6	5330-17-026-0665			1 - O-RING, ru, 3.53 mm dik, 60.33 mm ID		%			fig 1001-13
7	5330-17-026-0542			1 - O-RING, ru, 5.34 mm dik, 75.5 mm ID		%			fig 1001-6
8				2 - SCHROEF, STEL-, m/bolle punt, mess, 1/8 in x 27 NPS					fig 1001-36
9				MOER, ZESKANT, mess, 1/8 in x 27 NPS	2				fig 1001-35
10				1 - STEUN, OOG, ROTERENDE AS (H00001//123092)					fig 1001-16
11	5306-17-025-1159			BOUT, ZESKANT, St, 5/8 in x 18 UNF-2A x 1.1/4 in, vcad	6	+			
12	5310-17-707-1151			RING, VEER-, RECHT, St, B 16	6	+			
13	2510-17-017-6119			STEUN, OOG, ROTERENDE AS, cpl, torsie-arm (bu, re)	1	%			
				<u>Artikelomschrijving samengesteld artikel:</u>					
14				1 - DOP, STOF, AANDRIJFAS					fig 1001-7
15				1 - DOP, STOF, AANDRIJFAS					fig 1001-14
16				1 - LAGER, GLIJ-, BUS, nylon, 60 x 65 x 49 mm					fig 1001-12

Volgnr	Artikelnummer			Artikelomschrijving	aantal gemon- teerd	2e ech	3e ech	4e ech	Opmerkingen
	NATO Stocknummer	Fbr C nr	Fabrieksartikelnummer						
	1	2	2a						
				GROEP 16 - VERING EN SCHOKBREKERS (vervolg)					
				1601.00 - VOORVEREN, TORSIE-ARMEN EN INKLEMKAST (vervolg)					
				<u>Artikelomschrijving samengesteld artikel: (vervolg)</u>					
1				1 - LAGER, GLIJ-, BUS, nylon, 75 x 80 x 47 mm					fig 1001-5
2	5330-17-026-0665			1 - O-RING, ru, 3.53 mm dik, 60.33 mm ID		%			fig 1001-13
3	5530-17-026-0542			1 - O-RING, ru, 5.34 mm dik, 75.5 mm ID		%			fig 1001-6
4				2 - SCHROEF, STEL-, m/bolle punt, mess, 1/8 in x 27 NPS					fig 1001-36
5				MOER, ZESKANT, mess, 1/8 in x 27 NPS	2				fig 1001-35
6				1 - STEUN, OOG, ROTERENDE AS, torsie-arm (bu, re) (H0001//123100)					
7				BOUT, ZESKANT, St, 5/8 in x 18 UNF-2A x 1.1/4 in, vcad	12	+			
8				RING, VEER-, RECHT, St, B 16	12	+			
9	5340-17-022-6498			STOOTDOP, RUBBER	2	+			fig 1001-24
10	2530-17-017-9108			BORING, TORSIESTAAF-VOERTUIGVERING, St, 2.5/8 in x 16 UN-2	2	+			fig 1001-10
11	5310-17-022-0921			MOER, ROND, St, 66.68 x 83 x 7 mm	2	+			fig 1001-8
12	2530-17-017-9107			BORING, TORSIESTAAF-, St, 3.1/4 in x 12 UN-2A	2	+			fig 1001-3
13	5310-17-022-2410			MOER, ROND, St, 82.55 x 102 x 7 mm	2	+			fig 1001-1
14	2530-17-017-6106			TORSIE-ARM, cpl, bo (aantal gemonteerd: 2 st)	1	%			
				<u>Artikelomschrijving samengesteld artikel:</u>					
15				2 - BOUT, ZESKANT, St, 3/8 in x 24 UNF-2A x 2.1/4 in, vcad, torsie-armen (aantal gemonteerd: 4 st)					

Volgnr	Artikelnummer			Artikelomschrijving	aantal gemonteerd	2e ech	3e ech	4e ech	Opmerkingen
	NATO Stocknummer	Fbr C nr	Fabrieksartikelnummer						
	1	2	2a						
				GROEP 16 - VERING EN SCHOKBREKERS (vervolg)					
				1601.00 - VOORVEREN, TORSIE-ARMEN EN INKLEMKAST (vervolg)					
				<u>Artikelomschrijving samengesteld artikel:</u> (vervolg)					
1				MOER, ZESKANT, St, 3/8 in x 24 UNF-2B, vcad (aantal gemonteerd: 4 st)	2				
2				RING, VEER-, RECHT, St, B 10 (aantal gemonteerd: 4 st)	2				
3				1 - TORSIE-ARM (aantal gemonteerd: 2 st) (H0001//123140)					fig 1001-17
4	2530-17-017-6112			TORSIE-ARM, cpl, ond (aantal gemonteerd: 2 st)	1	%			
				<u>Artikelomschrijving samengesteld artikel:</u>					
5				2 - BOUT, ZESKANT, St, 3/8 in x 24 UNF-2A x 2.1/4 in, vcad, torsie-armen (aantal gemonteerd: 4 st)					
6				MOER, ZESKANT, St, 3/8 in x 24 UNF-2B, vcad (aantal gemonteerd: 4 st)	2				
7				RING, VEER-, RECHT, St, B 10 (aantal gemonteerd: 4 st)	2				
8				1 - TORSIE-ARM (aantal gemonteerd: 2 st) (H0001//123139)					fig 1001-18
9	2530-17-024-2649			TORSIE-AS, OPHANGING	2	+			fig 1001-15
				1601.10 - ACHTERVEREN, TORSIE-ARMEN EN INKLEMKAST					
10	5310-17-017-2421			BORGPLAAT, St, 68 x 90 x 1 mm	2	+			fig 1101-24
11	5310-17-022-5450			BORGPLAAT, St, 84 x 96 x 1 mm	2	+			fig 1101-13
12	2530-17-017-6125			INKLEMKAST, cpl, torsiestaaf	1	%			

Volgnr	Artikelnummer			Artikelomschrijving	aantal Bemon- teerd	2e ech	3e ech	4e ech	Opmerkingen
	NATO Stocknummer	Fbr C nr	Fabrieksartikelnummer						
	1	2	2a						
			3	4	5	6	7	8	
				GROEP 16 - VERING EN SCHOKBREKERS (vervolg)					
				1601.10 - ACHTERVEREN, TORSIE-ARMEN EN INKLEMKAST (vervolg)					
				<u>Artikelomschrijving samengesteld artikel:</u>					
1				1 - INKLEMKAST, torsiestaaft (H0001//123624)					fig 1101-1
2				2 - PAKKINGRING, ru, 52 x 63 x 12 mm					fig 1101-2
3	5306-17-007-7978			BOUT, ZESKANT, St, 3/4 in x 16 UNF-2A x 2 in, vcad	2	+			
4	5306-17-025-1159			BOUT, ZESKANT, St, 5/8 in x 18 UNF-2A x 1.1/4 in, vcad	4	+			
5	5310-17-707-1151			RING, VEER-, RECHT, St, B 16	4	+			
6	5310-17-702-6532			RING, VEER-, RECHT, St, B 20	2	+			
7	5330-17-022-2017			PAKKINGRING, nylon, 50 x 60 x 4 mm (onder)	6	%			fig 1101-22
8	5330-17-022-2016			PAKKINGRING, nylon, 62 x 75 x 4 mm (boven)	6	%			fig 1101-11
9	2510-17-017-6132			STEUN, OOG, ROTERENDE AS, cpl, torsie-arm (bi, li)	1	%			
				<u>Artikelomschrijving samengesteld artikel:</u>					
10				1 - DOP, STOF, AANDRIJFAS					fig 1101-8
11				1 - DOP, STOF, AANDRIJFAS					fig 1101-19
12				1 - LAGER, GLIJ-, BUS, nylon, 60 x 65 x 49 mm (onderste)					fig 1101-21
13				1 - LAGER, GLIJ-, BUS, nylon, 75 x 80 x 47 mm (bovenste)					fig 1101-10
14				1 - O-RING, ru, 3.53 mm dik, 60.33 mm ID (onderste)					fig 1101-20
15				1 - O-RING, ru, 5.34 mm dik, 75.5 mm ID (bovenste)					fig 1101-9
16				1 - PAKKINGRING, ru, 52 x 63 x 12 mm					fig 1101-2

Volgnr	Artikelnummer			Artikelomschrijving	aantal gemon- teerd	2e ech	3e ech	4e ech	Opmerkingen
	NATO Stocknummer	Fbr C nr	Fabrieksartikelnummer						
	1	2	2a						
				GROEP 16 - VERING EN SCHOKBREKERS (vervolg)					
				1601.10 - ACHTERVEREN, TORSIE-ARMEN EN INKLEMKAST (vervolg)					
1				<u>Artikelomschrijving samengesteld artikel:</u> (vervolg)					
1				2 - SCHROEF, STEL-, m/bolle punt, mess, 1/8 in x 27 NPS x 22 mm					fig 1101-18
2				MOER, ZESKANT, mess, 1/8 in x 27 NPS	2				fig 1101-17
3				1 - STEUN, OOG, ROTERENDE AS, torsie-arm (bi, li) (H0001//123093)					
4				1 - STOFDEKSEL, blind, lagersteun bi, li en re					
5	5306-17-025-1159			BOUT, ZESKANT, St, 5/8 in x 18 UNF-2A x 1.1/4 in, vcad	6	%			
6	5310-17-707-1151			RING, VEER-, RECHT, St, B 16	6	%			
7	2510-17-017-6120			STEUN, OOG, ROTERENDE AS, cpl, torsie-arm (bi, re)	1	%			
				<u>Artikelomschrijving samengesteld artikel:</u>					
8				1 - DOP, STOF, AANDRIJFAS					fig 1101-8
9				1 - DOP, STOF, AANDRIJFAS					fig 1101-19
10				1 - LAGER, GLIJ-, BUS, nylon, 60 x 65 x 49 mm					fig 1101-21
11				1 - LAGER, GLIJ-, BUS, nylon, 75 x 80 x 47 mm					fig 1101-10
12				1 - O-RING, ru, 3.53 mm dik, 60.33 mm ID					fig 1101-20
13				1 - O-RING, ru, 5.34 mm dik, 75.5 mm ID					fig 1101-9
14				1 - PAKKINGRING, ru, 52 x 63 x 12 mm					fig 1101-2

Volgnr	Artikelnummer			Artikelomschrijving	aantal gemon- teerd	2e ech	3e ech	4e ech	Opmerkingen
	NATO Stocknummer	Fbr C nr	Fabrieksartikelnummer						
	1	2	2a						
				GROEP 16 - VERING EN SCHOKBREKERS (vervolg)					
				1601.10 - ACHTERVEREN, TORSIE-ARMEN EN INKLEMKAST (vervolg)					
				<u>Artikelomschrijving samengesteld artikel: (vervolg)</u>					
1				2 - SCHROEF, STEL-, m/bolle punt, mess, 1/8 in x 27 NPS x 22 mm					fig 1101-18
2				MOER, ZESKANT, mess, 1/8 in x 27 NPS	2				fig 1101-17
3				1 - STEUN, OOG, ROTERENDE AS, torsie-arm (bi, re) (H0001//123097)					fig 1101-4
4				1 - STOFDEKSEL, blind, lagersteun bi, li en re					
5	5306-17-025-1159			BOUT, ZESKANT, St, 5/8 in x 18 UNF-2A x 1.1/4 in, vcad	6	%			
6	5310-17-707-1151			RING, VEER-, RECHT, St, B 16	6	%			
7	2510-17-017-6129			STEUN, OOG, ROTERENDE AS, cpl, torsie-arm (bu, li)	1	%			
				<u>Artikelomschrijving samengesteld artikel:</u>					
8				1 - DOP, STOF, AANDRIJFAS					fig 1101-8
9				1 - DOP, STOF, AANDRIJFAS					fig 1101-19
10				1 - LAGER, GLIJ-, BUS, nylon, 60 x 65 x 49 mm					fig 1101-21
11				1 - LAGER, GLIJ-, BUS, nylon, 75 x 80 x 47 mm					fig 1101-10
12				1 - O-RING, ru, 3.53 mm dik, 60.33 mm ID					fig 1101-20
13				1 - O-RING, ru, 5.34 mm dik, 75.5 mm ID					fig 1101-9
14				2 - SCHROEF, STEL-, m/bolle punt, mess, 1/8 in x 27 NPS x 22 mm					fig 1101-18
15				MOER, ZESKANT, mess, 1/8 in x 27 NPS	2				fig 1101-17

Volgnr	Artikelnummer			Artikelomschrijving	aantal gemon- teerd	2e ech	3e ech	4e ech	Opmerkingen
	NATO Stocknummer	Fbr C nr	Fabrieksartikelnummer						
	1	2	2a						
3	4	5	6	7	8				
				GROEP 16 - VERING EN SCHOKBREKERS (vervolg)					
				1601.10 - ACHTERVEREN, TORSIE-ARMEN EN INKLEMKAST (vervolg)					
				<u>Artikelomschrijving samengesteld artikel:</u> (vervolg)					
1				1 - STEUN, OOG, ROTERENDE AS, torsie-arm (bu, li) (H0001//123092)					
2	5306-17-025-1159			BOUT, ZESKANT, St, 5/8 in x 18 UNF-2A x 1.1/4 in, vcad	6	%			
3	5310-17-707-1151			RING, VEER-, RECHT, St, B 16	6	%			
4	2510-17-017-6119			STEUN, OOG, ROTERENDE AS, cpl, torsie-arm (bu, re)	1	%			
				<u>Artikelomschrijving samengesteld artikel:</u>					
5				1 - DOP, STOF, AANDRIJFAS					fig 1101-8
6				1 - DOP, STOF, AANDRIJFAS					fig 1101-19
7				1 - LAGER, GLIJ-, BUS, nylon, 60 x 65 x 49 mm					fig 1101-21
8				1 - LAGER, GLIJ-, BUS, nylon, 75 x 80 x 47 mm					fig 1101-10
9				1 - O-RING, ru, 3.53 mm dik, 60.33 mm ID					fig 1101-20
10				1 - O-RING, ru, 5.34 mm dik, 75.5 mm ID					fig 1101-9
11				2 - SCHROEF, STEL-, m/bolle punt, mess, 1/8 in x 27 NPS x 22 mm					fig 1101-18
12				MOER, ZESKANT, mess, 1/8 in x 27 NPS	2				fig 1101-17
13				1 - STEUN, OOG, ROTERENDE AS, torsie-arm (bu, re) (H0001 //123100)					fig 1101-6
14	5306-17-025-1159			BOUT, ZESKANT, St, 5/8 in x 18 UNF-2A x 1.1/4 in, vcad	6	%			
15	5310-17-707-1151			RING, VEER-, RECHT, St B 16	6	%			

Volgnr	Artikelnummer			Artikelomschrijving	aantal gemon- teerd	2e ech	3e ech	4e ech	Opmerkingen
	NATO Stocknummer	Fbr C nr	Fabrieksartikelnummer						
	1	2	2a						
3	4	5	6	7	8				
				GROEP 16 - VERING EN SCHOKBREKERS (vervolg)					
				1601.10 - ACHTERVEREN, TORSIE-ARMEN EN INKLEMKAST (vervolg)					
1	5340-17-022-6498			STOOTDOP, RUBBER	2	+			fig 1101-15
2	2530-17-017-9108			BORGING, TORSIESTAAF-, VOERTUIGVERING, St, 2.5/8 in x 16 UN-2	2	+			fig 1101-23
3	5310-17-022-0921			MOER, ROND, St, 66.68 x 83 x 7 mm	2	+			fig 1101-25
4	2530-17-017-9107			BORGING, TORSIESTAAF-, St, 3.1/4 in x 12 UN-2A	2	+			fig 1101-12
5	5310-17-022-2410			MOER, ROND, St, 82.55 x 102 x 7 mm	2	+			fig 1101-14
6	2530-17-017-6135			TORSIE-ARM, cpl, bo (aantal gemonteerd: 2 st)	1	%			
				<u>Artikelomschrijving samengesteld artikel:</u>					
7				2 - BOUT, ZESKANT, St, 3/8 in x 24 UNF-2A x 2.1/4 in, vcad (aantal gemonteerd: 4 st)					
8				MOER, ZESKANT, St, 3/8 in x 24 UNF-2B, vcad (aantal gemonteerd: 4 st)	2				
9				RING, VEER-, RECHT, St, B 10 (aantal gemonteerd: 4 st)	2				
10				1 - TORSIE-ARM, bo (aantal gemonteerd: 2 st) (H0001//123109)					fig 1101-5
11	2530-17-017-6535			TORSIE-ARM, cpl, ond (aantal gemonteerd: 2 st)	1	%			
				<u>Artikelomschrijving samengesteld artikel:</u>					
12				2 - BOUT, ZESKANT, St, 3/8 in x 24 UNF-2A x 2.1/4 in, vcad (aantal gemonteerd: 4 st)					
13				MOER, ZESKANT, St, 3/8 in x 24 UNF-2B, vcad (aantal gemonteerd: 4 st)	2				

Volgnr	Artikelnummer			Artikelomschrijving	aantal gemon- teerd	2e ech	3e ech	4e ech	Opmerkingen
	NATO Stocknummer	Fbr C nr	Fabrieksartikelnummer						
	1	2	2a						
			3	4	5	6	7	8	
				GROEP 16 - VERING EN SCHOKBREKERS (vervolg)					
				1601.10 - ACHTERVEREN, TORSIE-ARMEN EN INKLEMKAST (vervolg)					
				<u>Artikelomschrijving samengesteld artikel:</u> (vervolg)					
1				RING, VEER-, RECHT, St, B 10 (aantal gemonteerd: 4 st)	2				
2				1 - TORSIE-ARM, ond (aantal gemonteerd: 2 st) (H0001//123110)					fig 1101-16
3	2530-17-024-2649			TORSIE-AS, OPHANGING	2	+			fig 1101-7
				1604.00 - SCHOKBREKERS					
4	5340-17-003-9589			BUS, RUBBER	16	+			fig 1001-33 fig 1101-29
5	2540-17-003-7218			SCHOKDEMPER, DIRECTWERKEND, m/bussen	4	+			fig 1001-30 fig 1101-26
6	5310-00-050-3331			MOER, ZESKANT, ZELFBORGEND, 5/8 in x 18 UNF-3B, vcad	8	+			fig 1001-31 fig 1101-31
7	5310-17-003-7284			RING, SLUIT-, St, 17 x 50 x 4 mm	8	+			fig 1001-32 fig 1101-30
8	5310-17-003-7998			RING, SLUIT-, St, 26 x 50 x 4 mm	6	+			fig 1001-29 fig 1101-28

Volgnr	Artikelnummer			Artikelomschrijving	aantal gemon- teerd	2e ech	3e ech	4e ech	Opmerkingen
	NATO Stocknummer	Fbr C nr	Fabrieksartikelnummer						
	1	2	2a						
			3	4	5	6	7	8	
				GROEP 16 - VERING EN SCHOKBREKERS (vervolg)					
				1605.00 - STABILISATORSTANGEN					
1	5340-17-017-6619			BEUGEL, INSTALLATIE	4	%			fig 1001-27
2	5306-17-015-9058			BOUT, ZESKANT, St, 3/8 in x 24 UNF-2A x 1.1/2 in, vcad	8	%			
3	5310-17-003-7979			RING, VEER-, RECHT, St, B 10	8	%			
4	5365-17-017-5994			BUS, RUBBER	2	%			fig 1001-26
5	3120-17-017-6373			LAGERSCHAAL, GLIJLAGER	4	%			fig 1001-28
6	2530-17-017-6374			STABILISATORSTANG, VOERTUIG	1	%			fig 1001-25
				GROEP 18 - CARROSSERIE EN OPBOUW					
				1801.10 - MOTORKAP					
7	5340-17-017-6700			KLEM, VEER-,	1	+			
8	5310-17-022-1832			MOER, ZESKANT, St, M 4, vcad	1	+			
9	5310-17-017-6307			RING, VEER-, GETAND, uitw, St, A 4.3, gezwart	1	+			
10	5305-17-003-5787			SCHROEF, CILINDERKOP, St, AM 4 x 10, vcad	1	+			
11	5355-17-024-0696			KNOP, identificatieplaat "DAF"	1	+			
12	5310-17-017-6308			RING, VEER, GETAND, uitw, St, A 5.3, vcad	1	+			
13	5305-17-003-5802			SCHROEF, CILINDERKOP, St, AM 5 x15, gezwart	1	+			
14	5340-17-017-6546			STOOTDOP, RUBBER, motorkap	2	+			

Volgnr	Artikelnummer			Artikelomschrijving	aantal gemon- teerd	2e ech	3e ech	4e ech	Opmerkingen
	NATO Stocknummer	Fbr C nr	Fabrieksartikelnummer						
	1	2	2a						
				GROEP 18 - CARROSSERIE EN OPBOUW (vervolg)					
				1801.10 - MOTORKAP (vervolg)					
1	5310-17-015-7108			MOER, ZESKANT, St, M 5, vcad	4	+			
2	5310-17-003-7983			RING, VEER-, RECHT, St, B 5	4	+			
3	5305-17-003-6414			SCHROEF, BOLVERZONKEN, St, AM 5 x 10, vcad	4	+			
4	5325-17-004-7243			TULE, RUBBER, 26 x 44 x 10.5 mm (haak voorraam)	2	+			
5	2510-17-017-6630			VEERSLUITING, CILINDER, TREK-	2	+			fig 1801-2
6	5306-17-007-7520			BOUT, ZESKANT, St, 1/4 in x 28 UNF-2A x 1/2 in, vcad	4	+			
7	5310-17-017-9933			MOER, ZESKANT, St, 1/4 in x 28 UNF-2B, vcad	4	+			
8	5310-17-702-1677			RING, VEER-, GETAND, uitw, St, A 6.4, gezwart	4	+			
				1801.20 - SPATSCHERMEN					
9	2540-17-017-8012			MAT, VLOER-	2	+			fig 1801-12
				1801.30 - PORTIEREN					
10	2540-17-025-6933			DEURKUK, portier, bi, li	1	+			
11	2540-17-023-1379			DEURKUK, portier, bi, re	1	+			
12	2540-17-023-1378			DEURKUK, portier, bu	2	+			
13	5330-17-003-5215			PAKKINGMATERIAAL, plastic, kraalprofiel, legergroen, 38 x 1 mm, kraaldiam 8.5 mm (L 378 mm)	nb	+			per meter

Volgnr	Artikelnummer			Artikelomschrijving	aantal gemon- teerd	2e ech	3e ech	4e ech	Opmerkingen
	NATO Stocknummer	Fbr C nr	Fabrieksartikelnummer						
	1	2	2a						
			3	4	5	6	7	8	
				GROEP 18 - CARROSSERIE EN OPBOUW (vervolg)					
				1801.30 - PORTIEREN (vervolg)					
1	5315-17-001-6995			PEN, CILINDRISCH, MET KOP, St, 6 x 50 mm, begrenzer	2	+			
2	5315-17-001-6639			PEN, SPLIT-, St, 2 x 20 mm, gefosf	2	+			
3	2510-17-017-6634			RAAM, m/ruit, links	1	+			
4	2510-17-017-6667			RAAM, m/ruit, rechts	1	+			
5	5310-17-003-8218			RING, SLUIT-, St, 5.3 x 11 x 1 mm, vcad	20	+			
6	5310-17-017-6308			RING, VEER-, GETAND, uitw, St, A 5.3, gezwart	20	+			
7	5305-17-003-5800			SCHROEF, CILINDERKOP, St, AM 5 x 10, gezwart	20	+			
8	5340-17-022-3082			RIEM, WEBBING, v/begrenzen portier	2	+			
9	5340-17-015-9915			ROZET, deurkruk	2	+			
10	5310-17-015-7108			MOER, ZESKANT, St, M 5, vcad	4	+			
11	5310-17-017-6308			RING, VEER-, GETAND, uitw, St, A 5.3, vcad	4	+			
12	5305-17-003-5802			SCHROEF, CILINDERKOP, St, AM 5 x 15, vcad 2	4	+			
13	9320-17-015-0260			RUBBER, SPECIAAL PROFIEL, sponsru, m/ru mantel, 15 mm basis- breedte (portierafdichting, L 2 maal 1600 mm)	nb	+			per meter
14	9320-17-017-8054			RUBBER, SPECIAAL PROFIEL, waterkering raam (L 2 maal 860 mm)	nb	+			per meter
15	5340-17-017-5514			STOOTDOP, RUBBER, portier	2	+			
				1801.40 - CABINEPANELEN EN VOORRAAM					
16	5306-17-015-9250			BOUT, STEL-, zeskkop, St, 1/2 in x 20 NF-2 x 32.5 mm, voorraamscharnier	2	+			
17	5310-17-026-2306			RING, VEER-, GETAND, uitw, St, A 13.2, gezwart	2	+			

Volgnr	Artikelnummer			Artikelomschrijving	aantal gemon- teerd	2e ech	3e ech	4e ech	Opmerkingen
	NATO Stocknummer	Fbr C nr	Fabrieksartikelnummer						
	1	2	2a						
			3	4	5	6	7	8	
				GROEP 18 - CARROSSERIE EN OPBOUW (vervolg)					
				1801.40 - CABINEPANELEN EN VOORRAAM (vervolg)					
1	2510-17-001-7820			OVERSLAGSLUITING	2	+			fig 1801-8
2	5305-17-004-7910			SCHROEF, BOLVERZONKEN, St, AM 5 x 15, vcad	10	+			
3	9320-17-025-2914			RUBBER, SPECIAAL PROFIEL, klep, bergkast	1	+			
4	5340-17-024-1692			STOOTDOP, RUBBER, voorraam	2	+			
5	5310-17-017-9933			MOER, ZESKANT, St, 1/4 in x 28 UNF-2B, vcad	2	+			
6	5305-17-007-2331			SCHROEF, PLATVERZONKEN, St, 1/4 in x 28 UNF-2A x 1.1/4 in, vcad	2	+			
7	2590-17-017-6552			VEERSLUITING, CILINDER, TREK-	2	+			fig 1801-18
8	5306-17-007-7520			BOUT, ZESKANT, St, 1/4 in x 28 UNF-2A x 1/2 in, vcad	4	+			
9	5310-17-017-9933			MOER, ZESKANT, St, 1/4 in x 28 UNF-2B, vcad	4	+			
10	5310-17-702-1677			RING, VEER-, GETAND, uitw, St, A 6.4, gezwart	4	+			
				1806.00 - ZITPLAATSEN					
11	2540-17-001-8109			ZITKUSSEN, VOERTUIG, zeildoek nr 8	2	+			fig 1801-27
				1808.00 - OPBERGMIDDELEN, i/VOERTUIG					
12	5340-17-023-5103			HAAKPLAAT, St, afm 140 x 70 x 3 mm, v/gasontsmettingsbus	1	+			
13	5310-17-015-7108			MOER, ZESKANT, St, M 5, vcad	4	+			
14	5310-17-003-7983			RING, VEER-, RECHT, St, B 5	4	+			

Detaillijst RSM

2320-17-022-0070

Volgnr	Artikelnummer			Artikelomschrijving	aantal gemon- teerd	2e ech	3e ech	4e ech	Opmerkingen
	NATO Stocknummer	Fbr C nr	Fabrieksartikelnummer						
	1	2	2a						
				GROEP 18 - CARROSSERIE EN OPBOUW (vervolg)					
				1808.00 - OPBERGMIDDELEN, i/VOERTUIG (vervolg)					
1	5305-17-004-7910			SCHROEF, PLATVERZONKEN, St, AM 5 x 15 mm, vcad	4	+			
2	4210-17-025-5143			OPHANGBEUGEL, BLUSSER, halogeen-koolwaterstof, 1/2 liter alleen v/NSN 2320-17-022-0070 en NSN 2320-17-025-0032	1	+			
3	4210-17-709-5347			OPHANGBEUGEL, BLUSSER, (alleen voor ziekenauto NSN 2310-17-022-0071)	2	+			
4	5305-17-017-1972			SCHROEF, PLAAT, cil, kop, St, nr. 8 x 3/8 in	10	+			
				1808.10 - OPBERGMIDDELEN, a/VOERTUIG					
5	5340-17-001-7753			BEUGEL, INSTALLATIE, jerricanhouder	6	+			fig 1802-1
6	5320-17-003-3305			NAGEL, KLINK-, MASSIEF, bolkop, St, 5 x 15 mm	8	+			
7	5320-17-003-3307			NAGEL, KLINK-, MASSIEF, bolkop, St, 5 x 20 mm	2	+			
8				BODEM (hout), opbergkist toebehoren (H0001//122308)	1	+			za
9	5306-17-004-6366			BOUT, SLOT, St, 1/4 in x 20 UNC-2A x 1.1/4 in, vcad	16	+			
10	5310-17-002-6270			MOER, ZESKANT, St, 1/4 in x 20 UNC-2B, vcad	16	+			
11	5340-17-022-3186			HOEKSTEUN, rek, pioniergereedschap (alleen voor wapendrager)	2	+			
12	5310-17-017-9692			MOER, ZESKANT, ZELFBORGEND, St, 3/8 in x 24 UNF-3B, vcad	4	+			
13	5310-17-003-1142			RING, SLUIT-, St, 10.5 x 21 x 2.5 mm, vcad	4	+			
14	5305-17-007-2249			SCHROEF, PLATVERZONKEN, St, 3/8 in x 24 UNF-2A x 2 in, vcad	4	+			

Volgnr	Artikelnummer			Artikelomschrijving	aantal gemon- teerd	2e ech	3e ech	4e ech	Opmerkingen
	NATO Stocknummer	Fbr C nr	Fabrieksartikelnummer						
	1	2	2a						
3	4	5	6	7	8				
				GROEP 18 - CARROSSERIE EN OPBOUW (vervolg)					
				1808.10 - OPBERGMIDDELEN, a/VOERTUIG (vervolg)					
1				PLANK, boden, jerricanhouder (H0001//184543)	1	+			fig 1802-4 za
2	5306-17-004-6376			BOUT, KLEM, bolkop, St, 1/4 in x 20 UNC-2A x 1.1/2 in, vcad	8	+			fig 1802-3
3	5301-17-002-6270			MOER, ZESKANT, St, 1/4 in x 20 UNC-2B, vcad	8	+			
4	3030-17-707-3031			RIEM, canvas, rek, pioniergereedschap	3	+			
5				SCHAP, OPBERGKIST, hout (H0001//122309)	1	+			za
				1810.00 - LAADBAK					
6	5340-17-022-6035			BUS, AFSTAND, St, scharnier, achterklep	4	+			
7	5340-17-022-3444			GRENDEL, STAART, achterklep	2	+			
8	4010-17-017-8672			KETTINGSAMENSTEL, ENKELVOUDIG, m/pen, bank, manschappen	8	+			fig 1803-6
9	5320-17-003-3306			NAGEL, KLINK-, MASSIEF, bolkop, St, 4 x 8 mm	8	+			
10	2510-17-017-6675			KLEP, achter, cp1	1	+			fig 1803-3
11	5306-17-001-7414			BOUT, ZESKANT, St, 3/8 in x 24 UNF-2A x 2.3/4 in, vcad	4	+			
12	5310-17-024-2958			MOER, ZESKANT, St, 3/8 in x 24 UNF-2B, vcad	4	+			
13	5310-17-022-5172			RING, VEER-, GETAND, uitw, St, A 10.5	4	+			
14	5315-17-017-6447			PEN, CILINDRISCH, St, 4 x 15 mm, grendel achterklep	2	+			
15	9320-17-015-0262			RUBBER, SPECIAAL PROFIEL, 47 mm breed, vloerplaat (L 3500 mm)	nb	+			per meter
16	2510-17-017-6666			SCHOT, manschappenbank	4	+			fig 1803-2

Volgnr	Artikelnummer			Artikelomschrijving	aantal gemon- teerd	2e ech	3e ech	4e ech	Opmerkingen
	NATO Stocknummer	Fbr C nr	Fabrieksartikelnummer						
	1	2	2a						
			3	4	5	6	7	8	
				GROEP 18 - CARROSSERIE EN OPBOUW (vervolg)					
				1810.00 - LAADBAK (vervolg)					
1	5340-17-017-8516			STOOTDOP, RUBBER, opbouw	4	+			
2	5306-17-007-7557			BOUT, ZESKANT, St, 1/2 in x 20 UNF-2A x 1.1/2 in, vcad	4	+			
3	5310-17-007-1045			MOER, ZESKANT, ZELFBORGEND, St, 1/2 in x 20 UNF-3B	4	+			
4	5310-17-003-6143			RING, SLUIT-, St, 13.5 x 21 x 2 mm, vcad	4	+			
5	2510-17-017-6690			VEERSLUITING, CILINDER, TREK-, schot, manschappenbank	2	+			fig 1803-5
6	5306-17-007-7520			BOUT, ZESKANT, St, 1/4 in x 28 UNF-2A x 1/2 in, vcad	4	+			
				1812.00 - OPBOUW, ZIEKENAUTO					
7	2540-17-023-0355			HAAK, ru, v/vastzetten brancarddrager	2	+			
8	2540-17-017-4565			MAT, VLOER-, rubber	1	+			
9	5325-17-023-0206			OOGPLAAT, riem, brancarddrager	4	+			
10	5306-17-007-7531			BOUT, ZESKANT, St, 5/16 in x 24 UNF-2A x 7/8 in, vcad	8	+			
11	5310-17-017-9266			MOERHOUDER, m/MOER, 5/16 in x 24 NF-2	8	+			
12	4210-17-709-5347			OPHANGBEUGEL, BLUSSER	1	+			
13	5305-17-017-1972			SCHROEF, PLAAT, cil kop, St, nr 8 x 3/8 in (alleen voor achter-compartment ziekenauto)	5	+			

Volgnr	Artikelnummer			Artikelomschrijving	aantal ge-mon- teerd	2e ech	3e ech	4e ech	Opmerkingen
	NATO Stocknummer	Fbr C nr	Fabrieksartikelnummer						
	1	2	2a						
			3	4	5	6	7	8	
				GROEP 18 - CARROSSERIE EN OPBOUW (vervolg)					
				1812.00 - OPBOUW, ZIEKENAUTO (vervolg)					
1				PLANK, hout, opstap (H0001//141873)	1	+			fig 1808-4 za
2	5310-17-017-9933			MOER, ZESKANT, St, 1/4 in x 28 UNF-2B, vcad	6	+			
3	5310-17-003-7547			RING, SLUIT-, St, 6.7 x 13 x 1 mm, vcad	6	+			
4	5310-17-002-0309			RING, VEER-, RECHT, St, 1/4 in	6	+			
5	5305-17-017-1224			SCHROEF, PLATVFRZONKEN, St, 1/4 in x 28 UNF-2A x 1 in, vcad	6	+			fig 1808-5
6	5340-17-024-1737			STOOTDOP, RUBBER, brancarddrager, bo (vóór en achter)	4	+			
7	5310-17-022-4836			MOER, ZESKANT, laag, St, BM 4, vcad	8	+			
8	5310-17-001-8160			RING, SLUIT-, St, 3/16 x 7/16 x 0.049 in, vcad	4	+			
9	5305-17-003-5787			SCHROEF, CILINDERKOP, St, AM 4 x 10, vcad	4	+			
10	5340-17-022-6495			STOOTDOP, RUBBER, brancarddrager, onder (achter, li en re)	2	+			
11	5310-17-022-4836			MOER, ZESKANT, laag, St, BM 4, vcad	8	+			
12	5310-17-001-8160			RING, SLUIT-, St, 3/16 x 7/16 x 0.049 in, vcad	4	+			
13	5305-17-003-5789			SCHROEF, CILINDERKOP, St, AM 4 x 15, vcad	4	+			
14	5340-17-024-1738			STOOTDOP, RUBBER	3	+			fig 1808-6
15	5310-17-015-7108			MOER, ZESKANT, St, M 5, vcad	6	+			
16	5310-17-001-8166			RING, SLUIT-, St, 7/32 x 1/2 x 0.049 in, vcad	3	+			
17	5305-17-003-5873			SCHROEF, CILINDERKOP, St, M 5 x 20, vcad	3	+			
18	2540-17-022-6438			ZITKUSSEN, VOERTUIG	6	+			
19	2540-17-022-6426			ZITKUSSEN, VOERTUIG, opstap	1	+			fig 1808-7

Volgnr	Artikelnummer			Artikelomschrijving	aantal gemon- teerd	2e ech	3e ech	4e ech	Opmerkingen
	NATO Stocknummer	Fbr C nr	Fabrieksartikelnummer						
	1	2	2a						
			3	4	5	6	7	8	
				GROEP 18 - CARROSSERIE EN OPBOUW (vervolg)					
				1812.00 - OPBOUW, ZIEKENAUTO (vervolg)					
1	5305-17-017-9598			SCHROEF, PLAAT, type "A", verzonken kop, St, nr 6 x 3/4 in, vcad	20	+			
				1812.10 - PORTIEREN (opbouw ziekenauto)					
2	5340-17-022-6501			BEUGEL, INSTALLATIE, stootrubber, portierbegrenzer	1	+			
3	5340-17-023-0360			KLEM, VEER, portierbegrenzer	1	+			
4	5310-17-015-7108			MOER, ZESKANT, St, M 5, vcad	1	+			
5	5310-17-017-6308			RING, VEER-, GETAND, uitw, St, A 5.3, gezwart	1	+			
6	5305-17-003-5801			SCHROEF, CILINDERKOP, St, AM 5 x 12, vcad	1	+			
7	5325-00-916-2266			KNOP, DRUKKNOPSLUITING	2	+			fig 1805-8 fig 1806-32
8	5310-17-025-2659			MOER, ZESKANT, St, nr 10 x 32 UNF-2B	2	+			
9	5310-17-003-8218			RING, SLUIT-, St, 13/64 x 7/16 x 0.0 63 in, vcad	2	+			
10	5310-17-017-6307			RING, VEER-, GETAND, uitw, St, A 4.3	2	+			
11	3120-17-023-0356			LAGER, GLIJ-, CILINDRISCH, portierbegrenzer	1	+			
12	2510-17-023-0200			RAAM, cp1, m/ruit	2	+			
13	5306-17-003-6348			BOUT, ZESKANT, St, M 5 x 15, vcad	14	+			
14	5310-17-025-5446			MOER, ZESKANT, laag, St, BM 5, vcad	14	+			
15	5310-17-001-7343			RING, SLUIT-, St, 5.8 x 11 x 1 mm, vcad	28	+			
16	5310-17-017-6308			RING, VEER-, GETAND, uitw, St, A 5.3	14	+			

Volgnr	Artikelnummer			Artikelomschrijving	aantal gemon- teerd	2e ech	3e ech	4e ech	Opmerkingen
	NATO Stocknummer	Pbr C nr	Fabrieksartikelnummer						
	1	2	2a						
			3	4	5	6	7	8	
				GROEP 18 - CARROSSERIE EN OPBOUW (vervolg)					
				1812.10 - PORTIEREN (opbouw ziekenauto) (vervolg)					
1	2510-17-023-0202			RAAMMECHANISME (achterdeur)	1	+			
2	2510-17-023-0199			RAAMMECHANISME, deur, opbouw/cabine	1	+			fig 1806-6
3	5310-17-015-8546			MOER, ZESKANT, laag, St, 1/4 in x 28 UNF-2B, vcad	8	+			
4	5310-17-702-1677			RING, VEER-, GETAND, uitw, St, A 6.4	8	+			
5	5305-17-017-1225			SCHROEF, PLATVERZDNKEN, St, 1/4 in x 28 UNF-2A x 5/8 in, vcad	8	+			
6	5310-17-003-6143			RING, SLUIT-, St, 13.5 x 21 x 2 mm, vcad	6	+			
7	5315-17-001-6660			PEN, SPLIT-, St, 3 x 20 mm, gefosf	4	+			
8	2540-17-801-6121			ROLGORDIJN	2	+			fig 1805-9 fig 1806-20
9	5310-17-025-5446			MOER, ZESKANT, laag, St, BM 5, vcad	8	+			
10	5310-17-017-6307			RING, VEER-, GETAND, uitw, St, A 4.3	6	+			
11	5310-17-017-6308			RING, VEER-, GETAND, uitw, St, A 5.3	8	+			
12	5305-17-003-5800			SCHROEF, CILINDERKOP, St, AM 5 x 10, vcad	8	+			
13	5305-17-017-1972			SCHROEF, PLAAT-, cil kop, type A, St, nr 8 x 3/8 in, vcad	6	+			
14	5340-17-024-2571			STOOTDOP, RUBBER, portierbegrenzer	1	+			
15	5430-17-024-1692			STOOTDOP, RUBBER	2	+			fig 1805-13 fig 1806-31
16				1 - PORTIER, achter					
17				1 - PORTIER, opbouw/cabine					

Volgnr	Artikelnummer			Artikelomschrijving	aantal gemon- teerd	2e ech	3e ech	4e ech	Opmerkingen
	NATO Stocknummer	Fbr C nr	Fabrieksartikelnummer						
	1	2	2a						
			3	4	5	6	7	8	
				GROEP 18 - CARROSSERIE EN OPBOUW (vervolg)					
				1812.10 - PORTIEREN (opbouw ziekenauto) (vervolg)					
1	5310-17-017-9933			MOER, ZESKANT, St, 1/4 in x 28 UNF-2B, vcad	2	+			
2	5310-17-003-7547			RING, SLUIT-, St, 6.7 x 13 x 1 mm, vcad	2	+			
3	5305-00-021-6321			SCHROEF, PLATVERZONKEN, St, 1/4 in x 28 UNF-2A x 1.1/2 in, vcad	2	+			fig 1805-14
				1812.60 - INTERIEUR, gesloten opbouw, brandcarddragers					
4	5365-17-022-2122			BUS, RUBBER	4	+			fig 1809-5
5	5340-17-024-1737			STOOTDOP, RUBBER	4	+			
				2 - STEUN, brandcarddrager					
				2 - SCHARNIER, m/steun					
6	5310-17-022-4836			MOER, ZESKANT, laag, St, BM 4, vcad	8	+			
7	5310-17-631-6450			RING, SLUIT-, St, 5 x 10 x 0.8 mm, vcad	4	+			
8	5305-17-003-5788			SCHROEF, CILINDERKOP, St, AM 4 x 12, vcad	4	+			
9	5340-17-024-1692			STOOTDOP, RUBBER	4	+			fig 1809-27
10	5310-17-017-9933			MOER, ZESKANT, St, 1/4 in x 28 UNF-2B, vcad	8	+			
11	5305-00-021-6321			SCHROEF, PLATVERZONKEN, St, 1/4 in x 28 UNF-2A x 1.1/2 in, vcad	4	+			

Volgnr	Artikelnummer			Artikelomschrijving	aantal gemon- teerd	2e ech	3e ech	4e ech	Opmerkingen
	NATO Stocknummer	Fbr C nr	Fabrieksartikelnummer						
	1	2	2a						
			3	4	5	6	7	8	
				GROEP 20 - LIERINSTALLATIE					
				2001.00 - LIER, cp1					
1	5306-17-015-7624			BOUT, ZESKANT, kopboring, St, 3/8 in x 24 NF-2 x 2 in	1	+			fig 2001-39
2	5310-17-024-2958			MOER, ZESKANT, St, 3/8 in x 24 UNF-2B, vcad	1	+			
3	9505-17-026-1484			DRAAD, STAAL, ONGELEGEERD, gegloeid, zacht, 0.041 in (zegellood)	nb	+			per meter
4	4010-17-029-1408			KABEL, STAALDRAAD, 3/8 in, gegalv, v/lierkabel (L 50 m)	nb	+			per foot
5	4010-17-022-6642			KABELSAMENSTEL, ENKELVOUDIG	1	+			fig 2001-80
6	4030-17-029-1268			KLEM, KABEL, GETAPT, St, 3/8 in, staaldraadkabel, vcad	1	+			
7	3830-17-023-0535			KLEMSTUK	1	+			fig 2001-82
8	5306-17-015-7470			BOUT, ZESKANT, St, 5/8 in x 11 UNC x 1.1/8 in	2	+			fig 2001-84
9	5310-17-707-1151			RING, VEER-, RECHT, St, B 16	2	+			fig 2001-83
10	4030-17-029-1410			KOUS, TUIGAGE, St, v/3/8 in gegalv staaldraadkabel	1	+			
11	2590-17-017-7670			LIER, TROMMEL, OP VOERTUIG MONTEERBAAR	1	%			
12	5306-17-007-7557			BOUT, ZESKANT, St, 1/2 in x 20 UNF-2A x 1.1/2 in, vcad	8	%			
13	5310-17-017-9932			MOER, ZESKANT, St, 1/2 in x 20 UNF-2B, vcad	8	%			
14	5310-17-003-7984			RING, VEER-, RECHT, St, B 14	8	%			
15	4730-17-007-1812			NIPPEL, SMEER-, hydraulisch, recht, 1/8 in NPT	4	+			fig 2001-63
16	4730-17-007-1811			NIPPEL, SMEER-, hydraulisch, 45°, 1/8 in NPT	1	+			fig 2001-63
17	5330-17-022-2872			PAKKINGRING, fiber, 27 x 36 x 1 mm	2	+			fig 2001-14
18	5315-17-004-7750			PEN, CILINDRISCH, MET KOP, St, 8h 11 x 28 x 25, vcad	2	+			fig 2001-66

Volgnr	Artikelnummer			Artikelomschrijving	aantal gemon- teerd	2e ech	3e ech	4e ech	Opmerkingen
	NATO Stocknummer	Fbr C nr	Fabrieksartikelnummer						
	1	2	2a						
			3	4	5	6	7	8	
				GROEP 20 - LIERINSTALLATIE (vervolg)					
				2001.00 - LIER, cp1 (vervolg)					
1	5315-17-001-6639			PEN, SPLIT-, St, 2 x 20 mm, gefosf	2	+			
2	5310-17-003-8217			RING, SLUIT-, St, 8.4 x 17 x 2 mm, vcad	2	+			
3	4730-17-024-0781			STOP, CILINDRISCHE DRAAD, St, 3/4 in BSP	2	+			fig 2001-13
4	4730-17-001-6923			STOP, PIJP, vierk kop, St, 3/8 in NPT, gegalv	1	+			fig 2001-17
5	5360-17-015-6938			VEER, TREK-, SCHROEFVORMIG	1	+			fig 2001-67
6	5340-17-023-0465			ZEGEL, LOOD	1	+			
				2001.01 - BEDIENINGSMECHANISME, LIER					
7	5315-17-004-7749			PEN, CILINDRISCH, MET KOP, St, 10h 11 x 28 x 24, vcad	1	+			fig 2002-8
8	5315-17-001-6660			PEN, SPLIT-, St, 3 x 20 mm, gefosf	1	+			
9	5310-17-003-8004			RING, SLUIT-, St, 10.5 x 18 x 3 mm, vcad	1	+			fig 2002-9
10	5315-17-004-7253			PEN, CILINDRISCH, MET KOP, St, 10 x 32 x 28 mm, gaffel	1	+			
11	5315-17-001-6660			PEN, SPLIT-, St, 3 x 20 mm, gefosf	1	+			
12	5315-17-004-7748			PEN, CILINDRISCH, MET KOP, St, 10h 11 x 35 x 31, vcad	1	+			fig 2002-19
13	5315-17-001-6660			PEN, SPLIT-, St, 3 x 20 mm, gefosf	1	+			
14	5310-17-003-8004			RING, SLUIT-, St, 10.5 x 18 x 3 mm, vcad	1	+			fig 2002-9

Volgnr	Artikelnummer			Artikelomschrijving	aantal gecon- teerd	2e ech	3e ech	4e ech	Opmerkingen
	NATO Stocknummer	Fbr C nr	Fabrieksartikelnummer						
	1	2	2a						
				3	4	5	6	7	8
				GROEP 20 - LIERINSTALLATIE (vervolg)					
				2001.02 - RIEMSCHIJF					
1	2590-17-017-6365			BEUGEL, leischijf	1	+			
2	5306-17-007-7541			BOUT, ZESKANT, St, 3/8 in x 24 UNF-2A x 7/8 in, vcad	4	+			
3	5310-17-024-2958			MOER, ZESKANT, St, 3/8 in x 24 UNF-2B, vcad	4	+			
4	5310-17-003-7979			RING, VEER-, RECHT, St, B 10	4	+			
5	2590-17-017-6387			BEUGEL, voor geleiden lierkabel	1	+			
6	5306-17-007-7541			BOUT, ZESKANT, St, 3/8 in x 24 UNF-2A x 7/8 in, vcad	2	+			
7	5310-17-003-7979			RING, VEER-, RECHT, St, B 10	2	+			
8	5306-17-026-1376			BOUT, PAS, m/draadeind, riemschijf	1	+			
9	5310-17-015-7626			MOER, ZESKANT, St, 5/8 in x 18 UNF-2B, vcad	1	+			
10	5310-17-707-1151			RING, VEER-, RECHT, St, B 16	1	+			
11	5340-17-023-1385			GRENDEL, STOK	1	2%			
12	5315-17-001-6675			PEN, SPLIT-, St, 4 x 30 mm, gefosf	1	2%			
13	4010-17-017-8675			KETTING, GELAST, St, 14 x 8 x 1.5 mm (L ± 100 mm)	1	+			
14	2590-17-017-2678			RIEMSCHIJF, GEGROEFD, lierkabel	1	+			
				2004.10 - BEDIENINGSMECHANISME, KRACHTAFNEMER					
15	2520-17-017-6103			BEDIENINGSSTANGSAMENSTEL	1	+			
16	3040-17-001-9666			KOGELGEWRICHT	3	+			fig 2002-43
17	5310-17-024-2958			MOER, ZESKANT, St, 3/8 in x 24 UNF-2B, vcad	3	+			fig 2002-33

Volgnr	Artikelnummer			Artikelomschrijving	aantal gemon- teerd	2e ech	3e ech	4e ech	Opmerkingen
	NATO Stocknummer	Fbr C nr	Fabrieksartikelnummer						
	1	2	2a						
3	4	5	6	7	8				
				GROEP 20 - LIERINSTALLATIE (vervolg)					
				2004.10 - BEDIENINGSMECHANISME, KRACHTAFNEMER (vervolg)					
1	5310-17-003-7979			RING, VEER-, RECHT, St, B 10	3	+			fig 2002-34
2	5310-17-024-2958			MOER, ZESKANT, St, 3/8 in x 24 UNF-2A, vcad	4	+			fig 2002-33
3	4730-17-007-1812			NIPPEL, SMEER-, hydraulisch, recht, 1/8 in NPT	1	+			fig 2002-58
4	5315-17-004-7748			PEN, CILINDRISCH, MET KOP, St, 10h 11 x 35 x 31, vcad	1	+			fig 2002-19
5	5315-17-001-6660			PEN, SPLIT-, St, 3 x 20 , gefosf	1	+			
6	5310-17-003-8004			RING, SLUIT-, St, 10.5 x 18 x 3 mm, vcad	1	+			fig 2002-9
				GROEP 22 - TOEBEHOREN, VOERTUIG					
				2201.00 - DEKZEILEN, KAPTOGEN EN HOUDERS					
7	2540-17-022-6823			DEKZEIL, VOERTUIGCABINE (alleen voor ziekenauto)	1	+			
8	8345-17-025-5611			HOUDER, VLAGGESTOK	2	+			
9	2540-17-025-9131			HUIF, VOERTUIGCABINE	1	+			
10	2540-17-017-8431			HUIF, VOERTUIGOPBOUW	1	+			
11	2540-17-017-6995			KAPTOOG, VOERTUIG, cabine	2	+			fig 1803-7
12	2540-17-017-6847			KAPTOOG, VOERTUIG, laadbak	3	+			fig 1803-8
13	5340-17-025-0016			RIEM, WEBBING, cpl, brancarddrager	4	+			
14	5340-17-022-2991			RIEM, WEBBING, kort (v/opanging brancard)	4	+			
15	5340-17-022-2989			RIEM, WEBBING, kort, m/worggesp (v/opanging brancard)	4	+			
16	5340-17-022-2990			RIEM, WEBBING, (v/vastzetten brancard)	12	+			

Volgnr	Artikelnummer			Artikelomschrijving	aantal gemon- teerd	2e ech	3e ech	4e ech	Opmerkingen
	NATO Stocknummer	Fbr C nr	Fabrieksartikelnummer						
	1	2	2a						
1	2	2a	3	4	5	6	7	8	
				GROEP 22 - TOEBEHOREN, VOERTUIG (vervolg)					
				2201.00 - DEKZEILEN, KAPTOGEN EN HOUDERS (vervolg)					
1	5340-17-022-8365			RIEM, WEBBING, cpl, kaptoogberging	2	+			
2	5340-00-591-3444			RIEM, WEBBING, cpl, 38 x 2056 mm (ipv portieren)	1	+			
3	4020-17-003-1925			TOUW, GESLAGEN, MANILLA, 3 strengen, 3/8 in (L 23000 mm, wapendrager) (L 5500 mm, ziekenauto)	nb	+			per foot
4	2540-17-017-8441			ZIJSCHERM, VOERTUIG, opbouw, achter	1	+			
5	2540-17-024-0439			ZIJSCHERM, VOERTUIG, opbouw, vóór	1	+			
				2202.00 - REFLECTOREN EN SPIEGELS					
6	2540-17-023-0361			ARM, ACHTFRUITKIJKSPIEGEL	2	+			
7	5306-17-007-7520			BOUT, ZESKANT, St, 1/4 in x 28 UNF-2B x 1/2 in, vcad	4	+			
8	5310-17-702-1677			RING, VEER-, GETAND, St, A 6.4, gezwart	4	+			
9	9905-17-017-7740			REFLECTOR, VERKEERSBEBAKENING, rond, rood	6	+			
10	9905-17-017-7741			REFLECTOR, VERKEERSBEBAKENING, rond, wit	2	+			
11	5320-17-003-3606			NAGEL, KLINK-, MASSIEF, bolkop, alum, 4 x 8 mm	24	+			
12	2540-17-025-2975			SPIEGELSAMENSTEL, ACHTERUITKIJK, rond, cpl	2	+			

Volgnr	Artikelnummer			Artikelomschrijving	aantal gemon- teerd	2e ech	3e ech	4e ech	Opmerkingen
	NATO Stocknummer	Fbr C nr	Fabrieksartikelnummer						
	1	2	2a						
				GROEP 22 - TOEBEHOREN, VOERTUIG (vervolg)					
				2202.10 - RUITEWISSER					
1	2540-17-710-0240			ARM, RUITEWISSER	2	+			
2	2540-17-024-2549			BLAD, RUITEWISSER	2	+			
3	5310-17-800-7834			MOER, ROND, geleibus aandrijf- fas	2	+			fig 2201-37
4	2540-17-004-9399			MOTOR, RUITEWISSER, ELEKTRISCH, 24 V, 6 W	2	+			
				2202.20 - VERWARMINGSINSTALLATIE, CABINE, ZIEKENAUTO					
5	4820-17-001-8988			AFSLUITER, AFTAP, m/zeskant, mess, 1/8 in NPT (type B)	1	+			fig 2204-6
6				BEUGEL, v/bevest waterslangen (H0001//188423)	5				fig 2204-28
7	5306-17-006-7107			BOUT, ZESKANT, St, 1/4 in x 28 UNF-2A x 5/8 in, v- cad	4	+			
8	5310-17-017-9933			MOER, ZESKANT, St, 1/4 in x 28 UNF-2B, v- cad	4	+			
9	5310-17-702-1677			RING, VEER-, GETAND, uitw, St, A 6.4	4	+			
10	2590-17-024-0759			BOWDENKABELSAMENSTEL, m/knop	1	+			fig 2204-7
11	4730-17-003-7385			KLEM, SLANG, m/radiale schroef, St, 16-21 mm, v- cad	8	+			
12	4730-17-611-5975			KLEM, SLANG, m/worm, St, 7/8-1.1/2 in, v- cad	1	+			fig 2204-50
13	5355-17-024-2566			KNOP	1	+			fig 2204-49
14	4520-17-024-0760			RADIATOR, VERWARMING	1	1			fig 2203-2
15				RUBBERBAND, CEL, 20 x 5 x 140 mm (te maken van NSN 5330-17-025- 8534)	1	1			
16	5330-17-025-8540			RUBBERBAND, CEL, 25 x 4 mm (L 705 mm)	1	1			fig 2203-9

Volgnr	Artikelnummer			Artikelomschrijving	aantal gemon- teerd	2e ech	3e ech	4e ech	Opmerkingen
	NATO Stocknummer	Fbr C nr	Fabrieksartikelnummer						
	1	2	2a						
3	4	5	6	7	8				
				GROEP 22 - TOEBEHOREN, VOERTUIG (vervolg)					
				2202.20 - VERWARMINGSINSTALLATIE, CABINE, ZIEKENAUTO (vervolg)					
1	4720-17-615-4280			SLANG, LUCHTLEIDING, 1.3/4 in (L 1150 mm)	nb	+			fig 2204-8 per meter
2	4720-17-033-8511			SLANG, RUBBER, 5/8 in ID, 2 inlagen (watercirculatie verwarming)	nb	+			per foot
3	4720-17-017-7069			SLANG, VOORGEVORMD, 64-68 mm ID	1	+			fig 2204-10
4	5325-17-004-7243			TULE, RUBBER, 26 x 44 x 10.5 mm	4	+			fig 2204-37
5				ZIJPLAAT, huis (H0001//198903)	1	+			fig 2203-1
6	5305-00-014-4791			SCHROEF, PLAAT, cil kop, nr 6 x 1/4 in, vcad	6	+			
				2202.21 - VERWARMINGSINSTALLATIE, opbouw ziekenauto					
7	5330-17-025-8533			RUBBERBAND, CEL, 30 x 4 mm (L 948 mm), radiator	1	%			fig 1810-11
8	5330-17-025-8534			RUBBERBAND, CEL, 20 x 5 x 750 mm	1	%			fig 1810-9
9	4720-17-706-4040			SLANG, 100 mm ID, 106 mm UD (L 110 mm)	1	+			fig 1810-1
10	2540-17-024-2593			VERWARMINGSBLOK, VOERTUIG, KACHEL	1	%			fig 1810-10
				2202.50 - VENTILATIESYSTEEM, opbouw ziekenauto					
11	5355-17-706-6183			KNOP, ventilatiebediening	2	+			
12	5310-17-017-6308			RING, VEER-, GETAND, uitw, St, A 5.3, vcad	2	+			
13	5305-17-003-5800			SCHROEF, CILINDERKOP, St, AM 5 x 10, vcad	2	+			

Volgnr	Artikelnummer			Artikelomschrijving	aantal gecon- teerd	2e ech	3e ech	4e ech	Opmerkingen
	NATO Stocknummer	Fbr C nr	Fabrieksartikelnummer						
	1	2	2a						
			3	4	5	6	7	8	
				GROEP 22 - TOEBEHOREN, VOERTUIG (vervolg)					
				2203.00 - BANDENPOMP					
1	4320-17-015-4809			BANDENPOMP, cpl (te gebruiken aan versnellingsbak, m/linkse schroefvertanding)	1	%			
2	4320-17-015-4816			BANDENPOMP, cpl (te gebruiken aan versnellingsbak, m/rechtse schroefvertanding)	1	%			
3	5306-17-007-7407			BOUT, ZESKANT, St, 3/8 in x 16 UNC-2A x 1 in, vcad	6	+			fig 0701-31
4	5310-17-022-5172			RING, VEER-, GETAND, uitw, St, A 10.5	6	+			fig 0701-30
5	5305-99-941-9658			BOUT, ZESKANT, St, 1/4 in BSF x 7/8 in (filterdeksel)	4	+			
6	4330-17-614-4333			FILTER, OLIE-AFSCHIEDER, cpl	1	%			
7	5310-17-015-3083			MOER, ZESKANT, laag St, 3/8 in BSF, vcad	2	+			
8	5310-17-003-7979			RING, VEER-, RECHT, St, B 10	2	+			
9	5307-17-015-5042			TAPEIND, CILINDRISCH, St, 3/8 in BSF x 1.1/4 in	2	+			
10	5310-17-026-1445			MOER, ZESKANT, St, 1/4 in BSF, vcad (bout, filterdeksel)	4	+			
11	5330-17-025-7755			O-RING, ru, 72 x 5 mm, filterdeksel	1	%			
12	2520-00-447-3406			PAKKING, FLENS, bandenpomp/versnellingsbak	1	%			fig 0701-28
13	5330-17-004-9082			PAKKINGRING, fiber, 16 mm x 23 mm x 1/32 in (aftapstop en kniestuk)	2	+			
14	5310-17-003-1135			RING, SLUIT-, St, 6.4 x 12 x 1.5 mm, vcad (bout, filterdeksel)	4	+			
15	4730-17-706-8456			STOP, CILINDRISCHE DRAAD, v/aftap filter	1	+			
16	5340-17-022-2849			VEER, TORSIE, SCHROEFVORMIG	1	+			fig 2202-5

Volgnr	Artikelnummer			Artikelomschrijving	aantal gecon- teerd	2e ech	3e ech	4e ech	Opmerkingen
	NATO Stocknummer	Fbr C nr	Fabrieksartikelnummer						
	1	2	2a						
			3	4	5	6	7	8	
				GROEP 33 - SPECIALE UITRUSTINGSSAMENSTEL					
				3305,00 - DIEPWATERVENTILATIESYSTEEM					
1	4730-17-022-8078			AANPASSTUK, PIJP, m/zesk, uitw drd, mess, 1/8 in NPT, v/1/4 in pijp	2	+			fig 0303-31
2	4730-17-022-8077			AANPASSTUK, PIJP, m/zesk, uitw drd, mess, 1/4 in x 18 NPTP, v/3/8 in pijp	3	+			fig 0303-3
				1 - LUCHTKRAAN, li					
				1 - OLIEPEILSTOKHOUDER					
				1 - KLEPPENDEKSEL					
3	4730-17-025-0128			AANPASSTUK, PIJP-SLANG, m/zesk, uitw drd, mess, 1/4 in x 18 NPS, v/3/8 in pijp, luchtkraan li/leiding luchtfilter	1	+			fig 0303-25
4	4820-00-624-7031			AFSLUITER, ONTLUCHTER EN BELUCHTER, carterafzuiging, a/T-stuk plugkraan	1	+			fig 0303-15
5	5310-17-003-7983			RING, VEER-, RECHT, St, B 5	1	+			
6	5305-17-003-5878			SCHROEF, CILINDERKOP, St, M 5 x 25, vcad	1	+			fig 0303-27
7	4730-17-022-4294			BANJOBOUT, meervoudig koppelstuk/oliepeilstokhouder	1	+			fig 0303-2
8	4730-17-022-2464			DRAADBUS, PIJPDRAAD, m/zesk, in- en uitw drd, St, 1/8 in x 27 NPTP en 1/4 in x 18 NPT, a/T-stuk, luchtkraan	1	+			fig 0303-19
9	5340-17-025-5357			KLEM, LUS, St, 1/2 in, vcad	1	+			fig 0303-34
10	4730-17-001-2823			KNIE, PIJP, 90°, mess, v/1/4 in pijp, m/felsrand, 1/8 in NPT	2	+			fig 0303-18
				1 - STROOMVERDELER					
				1 - LUCHTKRAAN, re					

Volgnr	Artikelnummer			Artikelomschrijving	aantal gemon- teerd	2e ech	3e ech	4e ech	Opmerkingen
	NATO Stocknummer	Fbr C nr	Fabrieksartikelnummer						
	1	2	2a						
1	2	2a	3	4	5	6	7	8	
				GROEP 33 - SPECIALE UITRUSTINGSSAMENSTEL (vervolg)					
				3305.00 - DIEPWATERVENTILATIESYSTEEM (vervolg)					
1	4730-00-639-9676			KNIE, PIJP, 90°, mess, 1/4 in x 18 NPT, v/3/8 in pijp, m/fels- rand 1 - AFSLUITER ontlufter/leiding kleppendeksel 1 - INLAATSPRUITSTUK/LEIDING luchtkraan, re 1 - T-STUK/LUCHTKRAAN, re 1 - LUCHTFILTER 1 - LEIDING olievulpijp/oliepeilstokhouder	5	+			fig 0303-21
2	4730-17-029-1163			KNIE, SLANG, 90°, in- en uitw drd, St, 1/4 in NPT, gegalv (luchtkraan/regelklep)	1	+			fig 0303-16
3	4730-17-017-8692			KOPPELSTUK, MEERVOUDIG, DRUKLEIDING, oliepeilstokhouder/banjo- bout	1	+			fig 0303-1
4	4820-17-017-7265			KRAAN, PLUG (luchtkraan), "KARKO"	2	+			fig 0303-17+23
5	5330-00-209-1761			PAKKINGRING, cu, 39/64 x 13/64 x 1/32 in, nippel/luchtkraan- steun	2	+			fig 0303-24
6	2805-17-002-2810			PIJPSAMENSTEL, METAAL, L 210 mm, luchtfilter/luchtkraan (vanaf verbindingsslang)	1	+			fig 0303-28
7	2910-17-017-6372			PIJPSAMENSTEL, METAAL, L 300 mm, T-stuk, a/olievulpijp/kniestuk, a/banjonippel, v/oliepeilstokhouder	1	+			fig 0303-4
8	4710-17-017-6339			PIJPSAMENSTEL, METAAL, L 300 mm, luchtfilter/luchtkraan (tot verbindingsslang)	1	+			fig 0303-37

Volgnr	Artikelnummer			Artikelomschrijving	aantal gemon- teerd	2e ech	3e ech	4e ech	Opmerkingen
	NATO Stocknummer	Fbr C nr	Fabrieksartikelnummer						
	1	2	2a						
				GROEP 33 - SPECIALE UITRUSTINGSSAMENSTEL (vervolg)					
				3305.00 - DIEPWATERVENTILATIESYSTEEM (vervolg)					
1	4710-17-002-2808			PIJPSAMENSTEL, METAAL, L 335 mm, kleppendeksel/afsluiter ontluchter	1	+			fig 0303-29
2	4710-17-017-6347			PIJPSAMENSTEL, METAAL, L 370 mm, luchtfilter/flex leiding, n/stroomverdeler (tot verbindingsslang)	1	+			fig 0303-38
3	4710-17-017-6102			PIJPSAMENSTEL, METAAL, L 380 mm, slangknie, a/T-stuk/slangknie inlaatspruitstuk	1	+			fig 0303-22
4	4710-17-002-2809			PIJPSAMENSTEL, METAAL, L 790 mm, olievlpijp/luchtkraan	1	+			fig 0303-6
5	4710-17-002-2793			PIJPSAMENSTEL, METAAL, L 865 mm, luchtfilter/flex leiding, n/stroomverdeler (vanaf verbindingsslang)	1	+			fig 0303-33
6	2805-17-002-2813			PIJPSAMENSTEL, METAAL, L 900 mm, T-stuk luchtkraan/flex leiding, stroomverdeler	1	+			fig 0303-7
7	4720-17-017-1235			SLANG, RUBBER, 4,5 mm ID, L 130 mm, verbinding leiding, luchtfilter/stroomverdeler	1	+			fig 0303-36
8	4720-17-017-1234			SLANG, RUBBER, 8,5 mm ID, L 130 mm, verbinding leiding, luchtfilter/luchtkraan	1	+			fig 0303-35
9	4720-17-001-9039			SLANGSAMENSTEL, RUBBER, stroomverdeler	2	+			fig 0303-30+32
10	2805-17-002-2811			STELRING, AS, bedieningsstang luchtkraan	2	+			fig 0303-9
11	5305-17-015-3550			SCHROEF, STEL-, m/kegelpunt, St, M 3 x 4, vcad	4	+			fig 0303-10
12	4730-17-015-1794			T-STUK, PIJP, uitw drd, mess, 1/4 in x 18 NPTE en 2 x 3/8 in pijp (a/olievlpijp)	1	+			fig 0303-5

Volgnr	Artikelnummer			Artikelomschrijving	aantal gemon- teerd	2e ech	3e ech	4e ech	Opmerkingen
	NATO Stocknummer	Fbr C nr	Fabrieksartikelnummer						
	1	2	2a						
3	4	5	6	7	8				
				GROEP 33 - SPECIALE UITRUSTINGSSAMENSTEL (vervolg)					
				3305.00 - DIEPWATERVENTILATIESYSTEEM (vervolg)					
1	4730-17-015-5674			T-STUK, PIJP, inw- en uitw drd, St, 1/4 in x 18 NPTF, a/lucht- kraan, aansluiting regelklep	1	+			fig 0303-20
2				GROEP 47 - INSTRUMENTEN (niet elektrisch)					
				4701.00 - SNELHEIDSMETER EN TOERENTELLER					
2	5340-17-017-1128			BEUGEL, INSTALLATIE, St, 8 mm, v/aandrijven buigzame as, snelheidsmeter	1	+			
3	5340-17-022-6422			BEUGEL, INSTALLATIE, 1/2 zadel, St, 8 mm, v/aandrijven buigzame as, snelheidsmeter	3	+			
4	6680-17-630-1522			BUIGZAME AS EN BESCHERMSLANGSAMENSTEL, v/aandrijven snelheids- meter (L 2650 mm)	1	+			
5	6680-17-630-1523			BUIGZAME AS EN BESCHERMSLANGSAMENSTEL, v/aandrijven toerenteller (L 1400 mm)	1	+			
6	4730-17-003-7388			KLEM, SLANG, m/radiale schroef, St, 13-15 mm, vcad, buigzame as, snelheidsmeter	1	+			
7	4730-17-610-0077			KLEM, SLANG, m/worm, St, 1.3/4 in, vcad, buigzame as, tachometer	1	+			
8	6680-17-630-4012			SNELHEIDSMETER EN TELLER	1	+			fig 0601-15
9	6680-17-631-5130			TACHOMETER, MECHANISCH	1	+			fig 0601-1


Volgnr	Artikelnummer			Artikelomschrijving	aantal gemon- teerd	2e ech	3e ech	4e ech	Opmerkingen
	NATO Stocknummer	Pbr C nr	Fabrieksartikelnummer						
	1	2	2a						
3	4	5	6	7	8				
				GROEP 47 - INSTRUMENTEN (niet elektrisch) (vervolg)					
				4702.00 - OLIEDRUK- EN TEMPERATUURMETER					
1	6685-17-024-2564			TEMPERATUURMETER, CAPILLAIRE BUIS	1	+			
2	6620-17-022-6633			MANOMETER, WIJZERINSTRUMENT, oliedruk	1	+			

KCH.ML

deel III

PLAATGEDEELTE


KCHIE.M



Detaillijst NSN 2320-17-022-0070

2013

2 DL. AFB 0101 - MOTOR, cp1, VOORAANZICHT
3/5 DL. AFB 0101



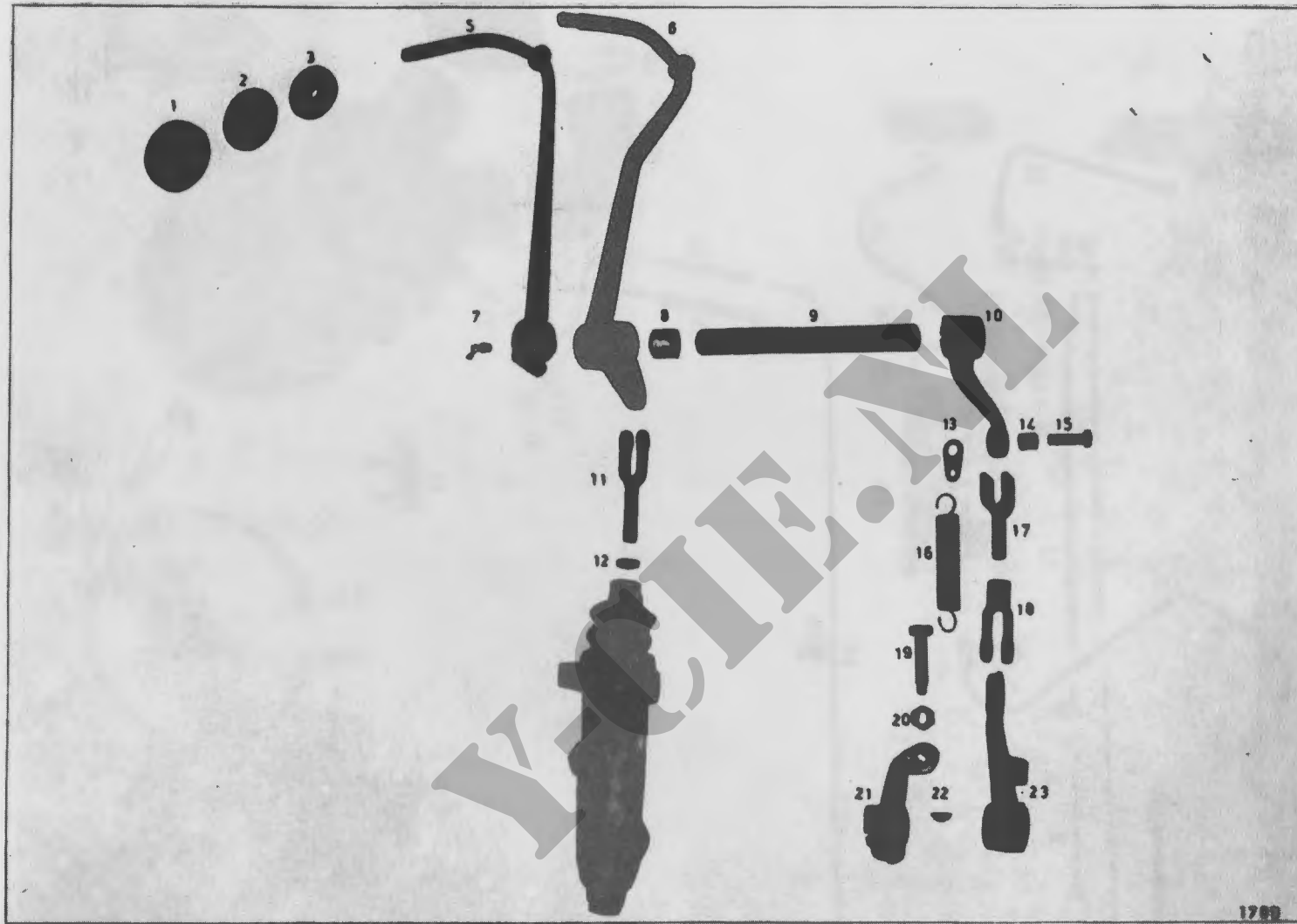
Detaillijst NSN 2320-17-022-0070

2 DL. AFB 0102 - MOTOR, cp1. ACHTERAANZICHT
3/5 DL. AFB 0102

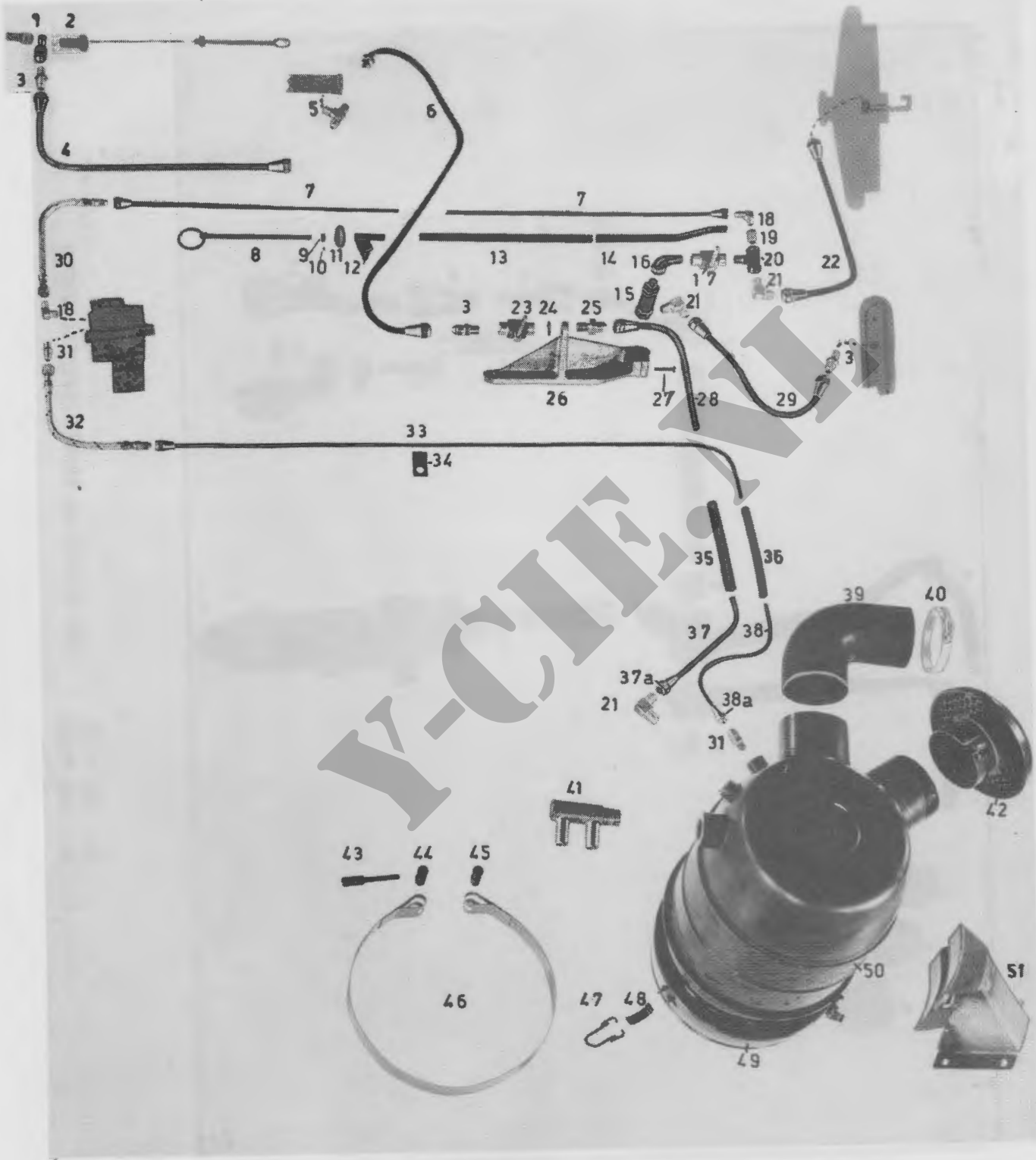
2014








2 DL. AFB 0202 - KOPPELING- en REMBEDIENINGSORGANEN
3/5 DL. AFB 0202

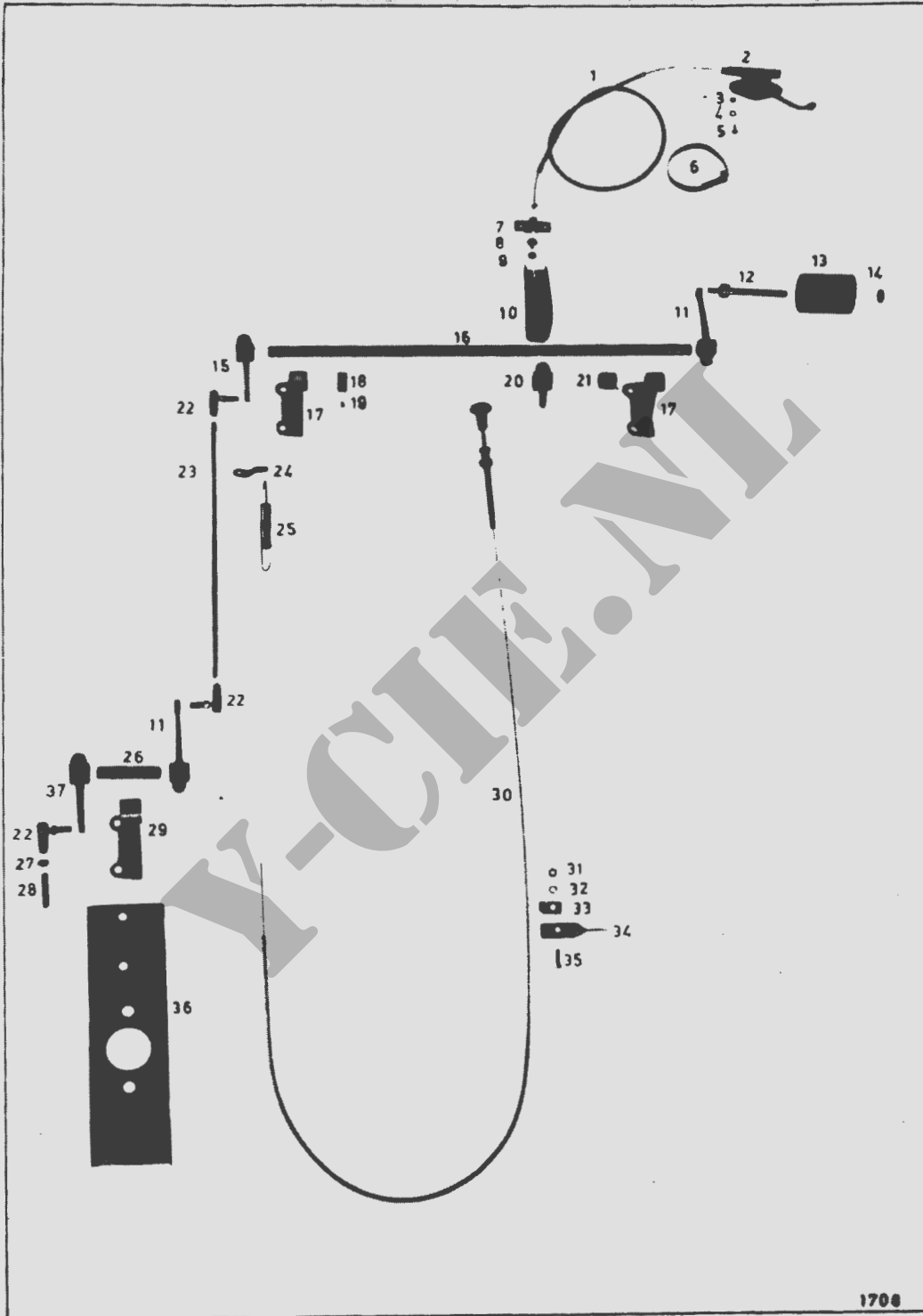





Detallijst NSN 2320-17-022-0070

2 DL. AFB 0302 - BENZINETANK
3/5 DL. AFB 0304






1706



2 DL. AFB 0401 - UITLAATPIJPEN en KNALDEMPER
3/5 DL. AFB 0401




Detaillijst NSN 2320-17-022-0070

2 DL. AFB 0501 - RADIATOR en VENTILATOR
3/5 DL. AFB 0501



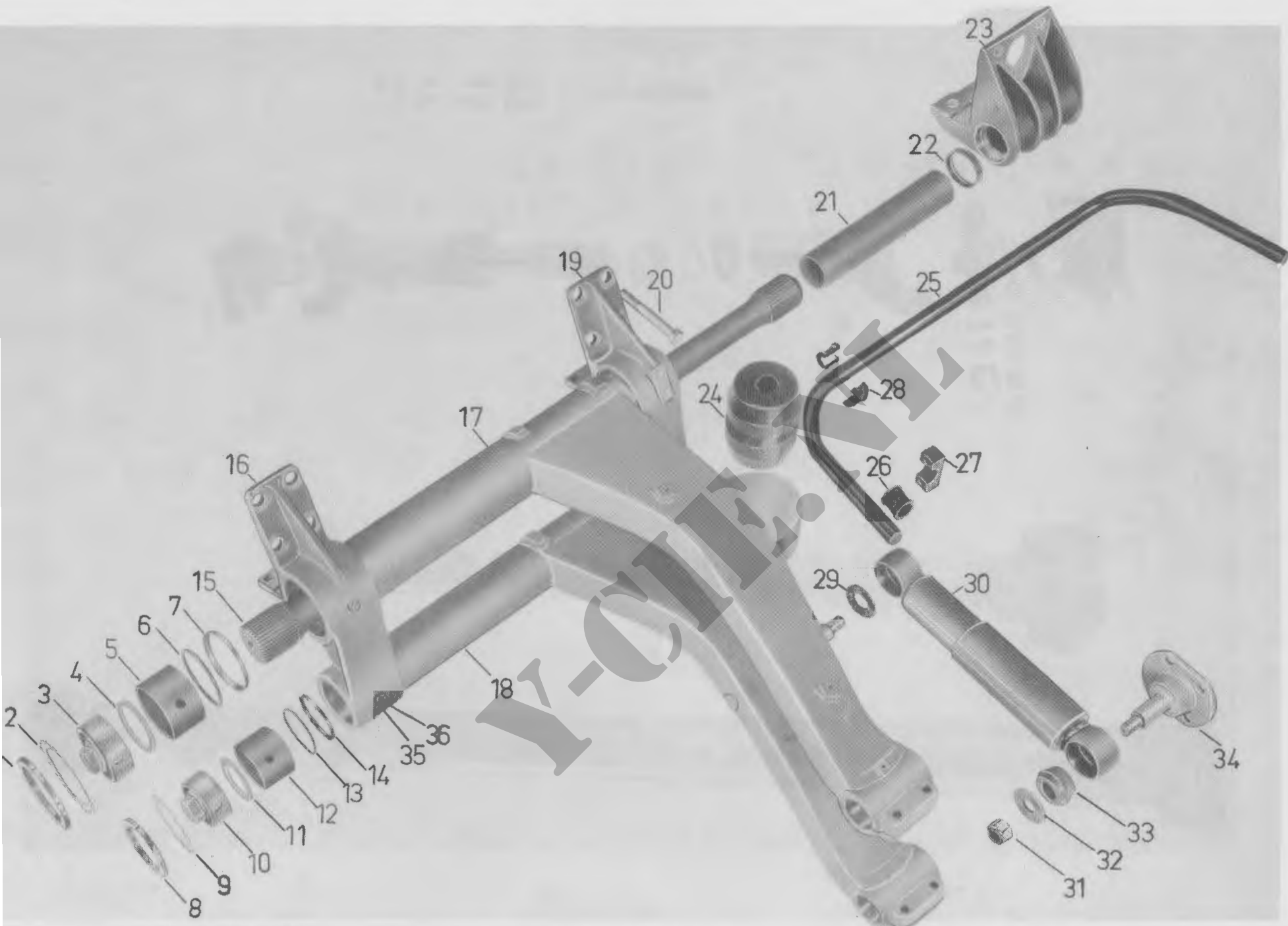
Detaillijst NSN 2320-17-022-0070

2 DL. AFB 0601 - INSTRUMENTENPANEEL
3/5 DL. AFB 0601



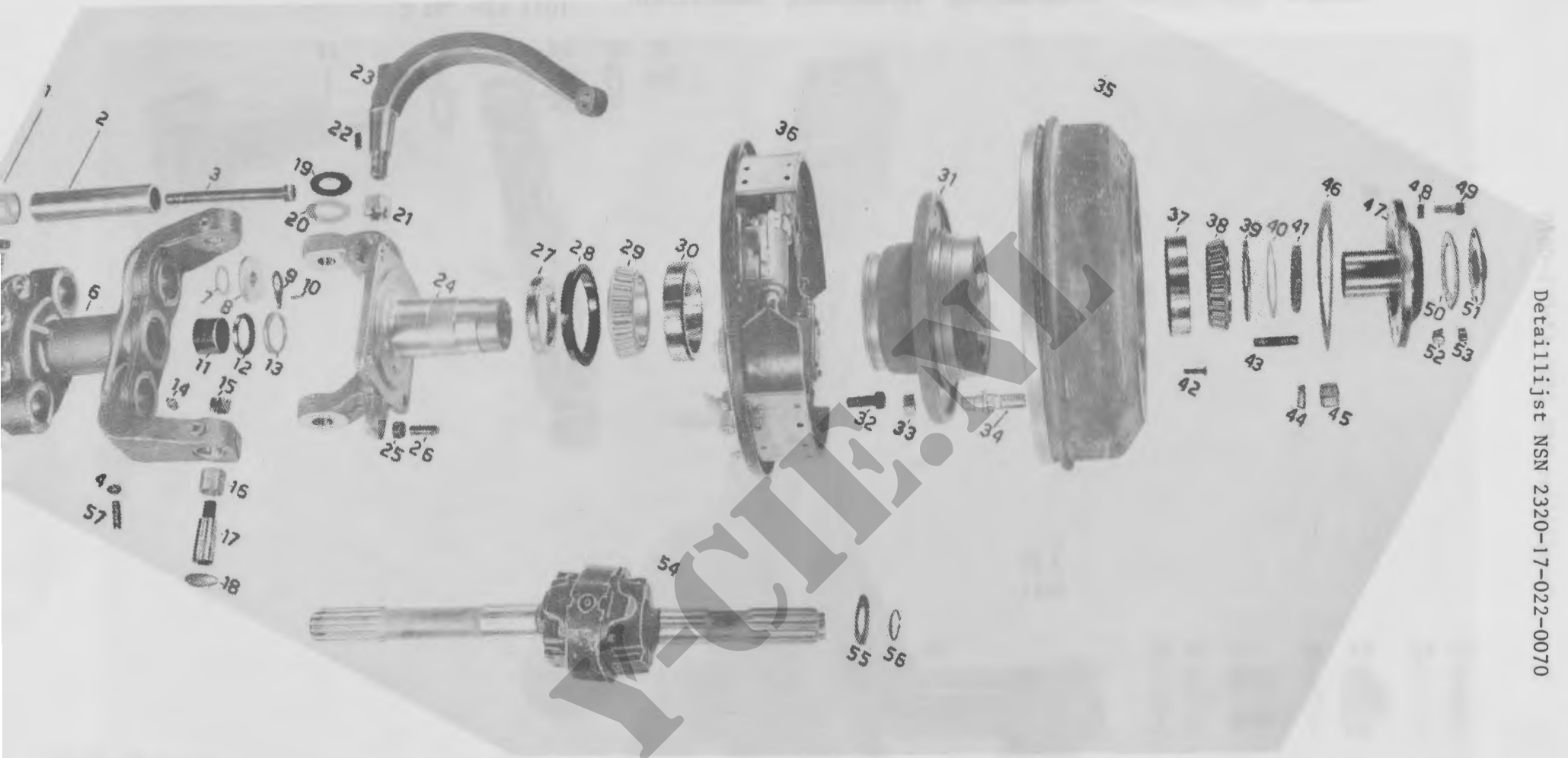
2 DL. AFB 0901
 3/5 DL. AFB 0901 - TUSSENASSEN

Detaillijst NSN 2320-17-022-0070




Detaillijst NSN 2320-17-022-0070

2 DL. AFB 1001 - TORSIEARMEN, TORSIESTAAF, INKLEMKAST, SCHOKBREKER en STABILISATOR, voor
 3/5 DL. AFB 1001




Detaillijst NSN 2320-17-022-0070

2 DL. AFB 1002 - FUSEEDRAGER, FUSEE, NAAF en REMTROMMEL
 3/5 DL. AFB 1002




2 DL. AFB 1101 - TORSIEARMEN, TORSIESTAAF, INKLEMKAST en SCHOKBREKERS, achter
 3/5 DL. AFB 1101

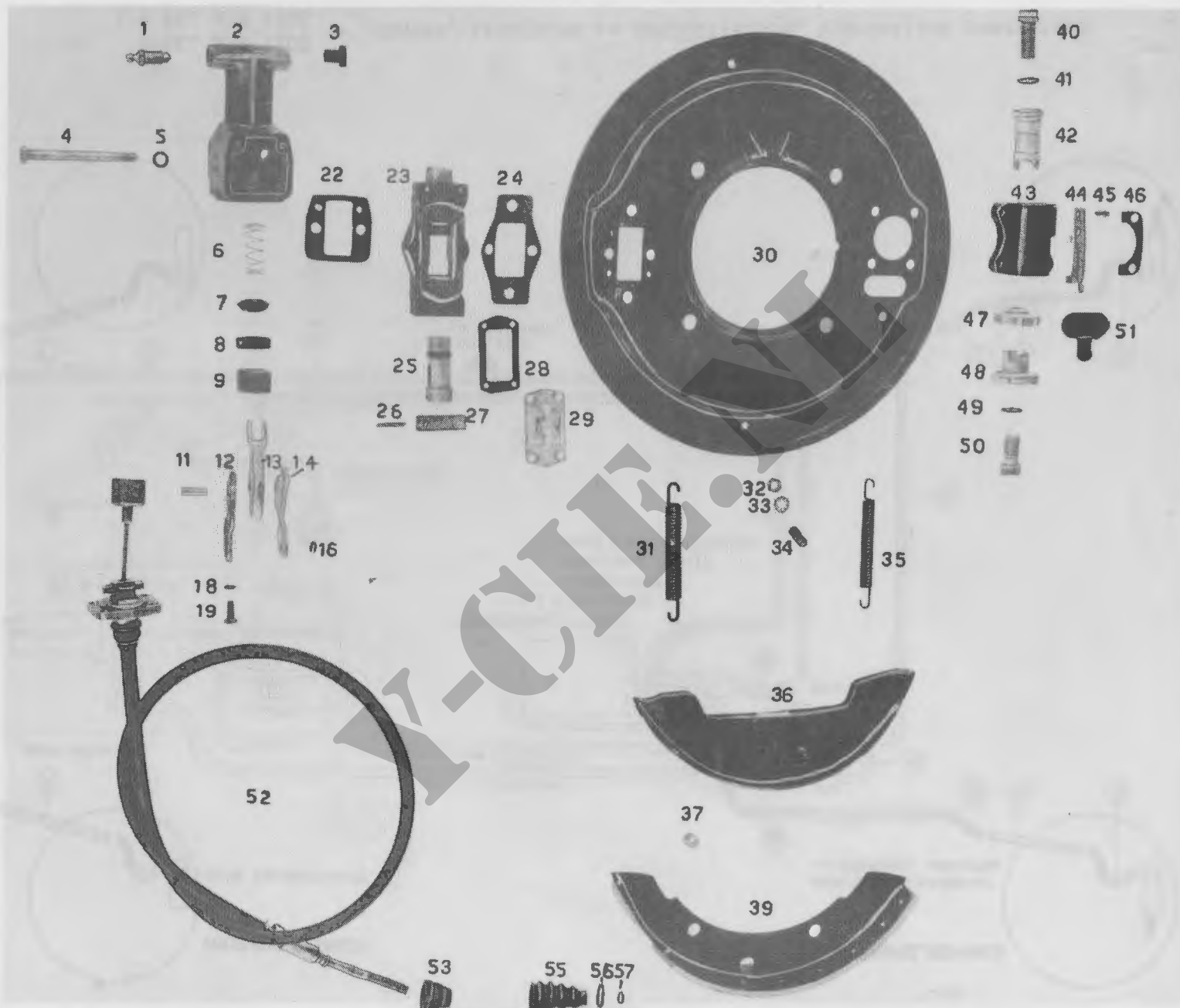


2 DL. AFB. 1102 - ASLICHAM, REMPLAAT, REMTROMMEL, NAAF en STEEKAS
 3/5 DL. AFB. 1102

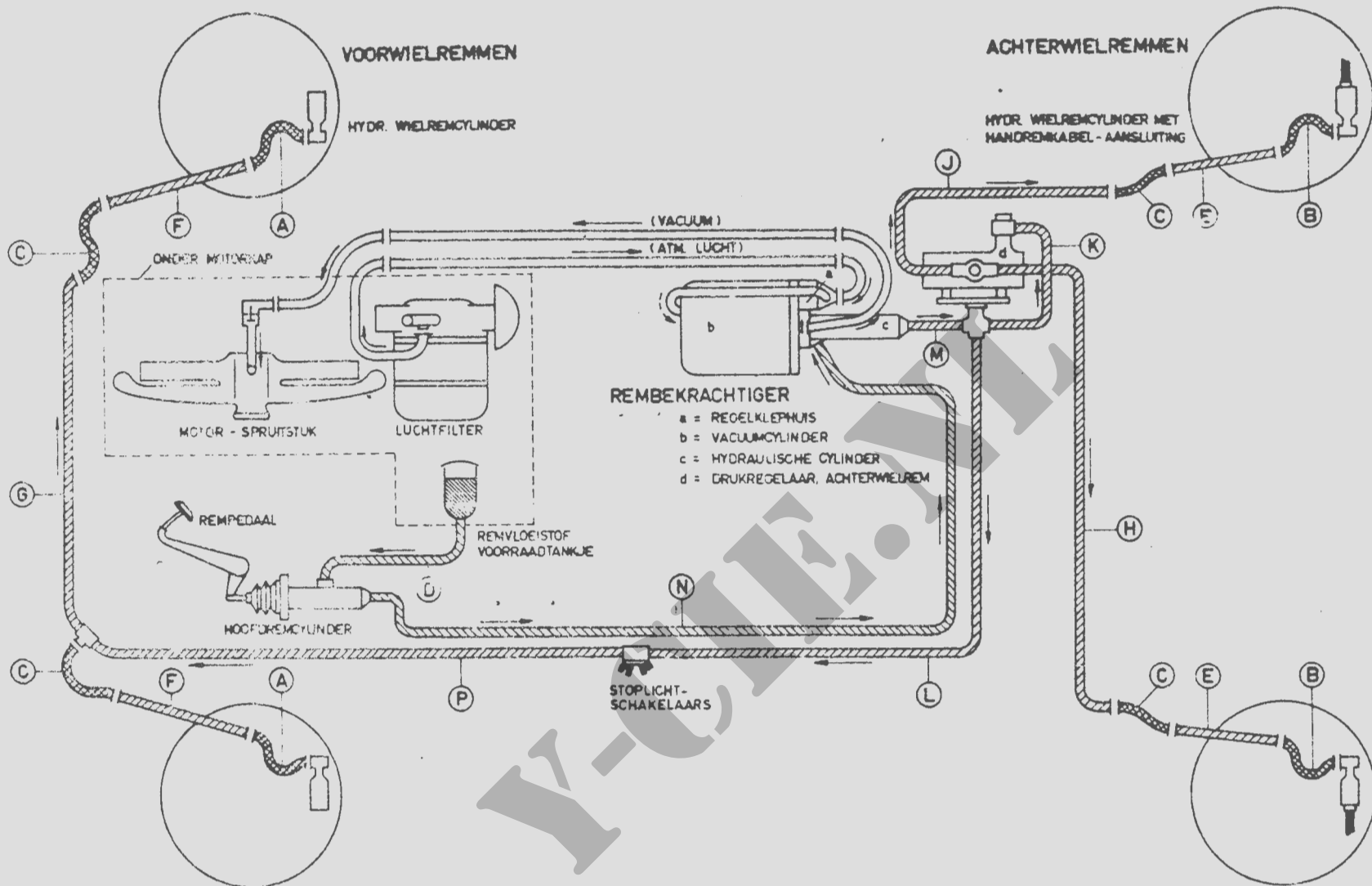
Detaillijst NSN 2320-17-022-0070



2 DL. AFB 1201
 3/5 DL. AFB 1202 - REMANKERPLAAT, REMCILINDERS en REMSCHOENEN, voor




2 DL. AFB 1202 - REMANKERPLAAT, REMCILINDERS, REMSCHOENEN en HANDREM KABEL, achter
 3/5 DL. AFB 1203




2 DL. AFB 1203 - SCHEMA, LEIDINGEN en AANSLUITINGEN, hydraulisch remsysteem
 3/5 DL. AFB 1206





2 DL. AFB 1801 - JERRYCANHOUDER
3/5 DL. AFB 1802



2 DL. AFB 1802 - BOVENAANZICHT en LAADBAK
3/5 DL. AFB 1803