

DETAILLIJST

AANHANGER, TANK: water, 1 ton, 2 wielen, 900 liter (DAF) NSN 2330-17-022-0069
 AANHANGER, TANK: water, 1 ton, 2 wielen, 900 liter (VOORWAARTS) NSN 2330-17-704-3165
 AANHANGER, TANK: water, 1 ton, 2 wielen, 900 liter (PENNOCK) NSN 2330-17-704-3166

TECHNISCHE DIENST



DIENSTGEHEIM

Aangebrachte „Opgaven van Wijziging“

nummer	nummer	nummer	nummer	nummer	nummer
W1 15	W.2	W.3	W.4	W.5	

Vastgesteld door de Inspecteur van de Technische Dienst bij briefnr. ITD/Doc/52.444/17-G
 dd. 14 juli 1966.

IUB. 606998

TOELICHTING

1. In de kolom "Artikelomschrijving" zijn de artikelen alfabetisch genoemd met de basisnaam in kapitale letters.
2. Indien niet anders is aangegeven in de kolom "Opmerkingen" is de rekeneenheid van het artikel stuks.
3. Kolom 4 "Aantal gemonteerd" vermeldt het aantal dat van het betreffende artikel is gemonteerd op die bepaalde plaats.
4. De artikelen waarbij geen stocknummer is vermeld, zijn geen bevoorradingsartikelen.
5. Betekenis van de afkortingen in de kolom "Opmerkingen"
 - vbdd - het artikel behoort tot de mat. sector verbindingdienst
 - CRB - aanvragen bij Centraal Registratie Bureau
 - ldo - aanvragen bij de Inspectie der Opleidingen, Sectie Boekwerken en Gedrukten
 - i - het artikel moet bij vervanging worden ingeleverd
 - r - het artikel moet wanneer het onbruikbaar is, in beginsel ter herstelling worden aangeboden
 - za - zelfstandig aanmaken c.q. aanschaffen
 - + - het artikel mag worden verstrekt c.q. aangewend ten behoeve van het desbetreffende onderhoud
 - % - het artikel mag uitsluitend worden aangewend bij het onderdeelsonderhoud indien daarvoor toestemming is gegeven door de onderhoudsofficier van de steunende hersteleenheid.

De 2 en 3/5 DL van dit uitrustingsstuk zullen bij verschijnen, gezamenlijk de TD 7-8 SNL GN-304 van augustus 1958, alsmede de hierop verschenen wijzigingen, vervangen.

INHOUD

	Blz.
TOELICHTING	II
INHOUD	III
DEEL 1: OVERZICHT V/H TOEBEHOREN V/H UITRUSTINGSSTUK EN DE BIJG. VERBRUIKS-ARTIKELEN	1
DEEL 2: OVERZICHT VAN DE RESERVEDELEN WELKE VOOR HET ONDERDEELS ONDERHOUD MOGEN WORDEN AANGEWEND	4
GROEP 06 - ELEKTRISCHE INSTALLATIE	4
0608.1 - SCHAKELAAR (6V installatie)	4
0609.1 - STOP- ACHTERLAMPEN (6V INSTALLATIE)	4
0617 - VOLGWAGENKOPPELING (elec) (6 V INSTALLATIE)	4
0609.1 - STOP- ACHTERLAMPEN (24 V-installatie)	7
0617 - VOLGWAGENKOPPELING, (elec), (24 V installatie)	7
GROEP 11 - AS	8
1100 - AS	8
GROEP 12 - REMINSTALLATIE	8
1201 - HANDREMINSTALLATIE	8
1202 - WIELREMINSTALLATIE	9
GROEP 13 - NAVEN, REMTROMMELS EN WIELEN	9
1311 - NAVEN, REMTROMMELS EN WIELEN	9
1313 - BANDEN	10
GROEP 15 - CHASSIS	11
1503 - TREKOOG en TREKBALKEN	11
1507 - PARKEERSTEUN	12
GROEP 16 - VERING	12
1601.3 - VERING	12
1602 - HULPVERING	12
GROEP 17 - SPATSCHERMEN	13
1701 - SPATSCHERMEN	13
GROEP 18 - TANK en LEIDINGEN	14
1808 - SLANGENREK	14
1811.1 - WATERTANK	14
1811.2 - MANGATDEKSEL	14
1811.3 - ZUIGSLANG en PERSLEIDING	15
1811.4 - KRANEN	15
1811.5 - KRANENKAST	15

INHOUD (vervolg)
DEEL 2: (vervolg)

	Blz.
GROEP 22 - TOEBEHOREN	16
2202 - REFLECTOREN	16
2206 - HANDPOMP	16
NATO STOCKNUMMER INDEX	18
AFBEELDINGEN	21


KCH.ML

DEEL I


Overzicht van de

- toebehorende delen
- bijgevoegde reservedelen
- bijgevoegde verbruiksartikelen
- bijgevoegde documentatie

Y-CHE.ML



ACHTER- ZIJAANZICHT



VOOR- ZIJAANZICHT

Y-CHE.ML

Volgnr	Artikelnummer			ARTIKELOMSCHRIJVING	Aan- tal	Fig. nr	OPMERKINGEN
	NATO Stocknummer	Fbr C nr	Fabrieksnr				
	1	2	3				
A	7510-17-036-4224			AANHANGER, TANK: water, 1 ton, 2 wielen, 900 liter (DAF) AANHANGER, TANK: water, 1 ton, 2 wielen, 900 liter (VOORWAARTS) AANHANGER, TANK: water, 1 ton, 2 wielen, 900 liter (PENNOCK) <u>NIET AFGEBEELDE ARTIKELEN</u> <u>Toehorende delen:</u> <u>VOERTUIGUITRUSTING</u> SYSTEEMBAND, LOSSE BLADEN <u>Bijgevoegde reservedelen:</u> Geen <u>Bijgevoegde verbruiksartikelen:</u> Geen	1		

Volgnr	Artikelnummer			ARTIKELOMSCHRIJVING	Aan- tal	Fig. nr	OPMERKINGEN
	NATO Stocknummer	Fbr C nr	Fabrieksnr				
	1	2	3				
				<u>NIET AFGEBEELDE ARTIKELEN (vervolg)</u>			
B				<u>Bijgevoegde documentatie:</u>			
C				ARCHIEFMAP, ORGANIEKE UITRUSTING (LF 14174)	1		DKMG/SBG
D	7510-17-023-0742	H1504	CW 7164	BEDIENINGS- en ONDERHOUDSVOORSCHRIFT VTH9-398/1398	1		DKMG/SBG
E				OMSLAG, BOEK	1		DKMG/SBG
F				SMEERKAART, SK9-304	1		DKMG/SBG
				1 DL 2330-17-022-0069	1		DKMG/SBG

DEEL II

Overzicht van de reservedelen, welke voor het onderdeelonderhoud mogen worden aangewend.

11. 2790

Y-CHE.ML

Y-CHE.ME

Volgnr	Artikelnummer		Artikelomschrijving	aantal gemen- teerd	2e ech	3e ech	4e ech	Opmerkingen
	NATO Stocknummer	Old Stocknummer Fabrieksnummer						
	1	2						
			GROEP 06 - ELEKTRISCHE INSTALLATIE 0608.1 - SCHAKELAAR (6V installatie)					
1	5930-17-023-0738		SCHAKELAAR, SLOT (verduisteringsschakelaar)	1	+			r
2	5310-17-003-5905		MOER, ZESKANT, laag St, M22 x 1,5 vcad	1	+			
3	5310-17-026-3214		RING, VEER-, GETAND, inw St, J 23, vcad	1	+			
			0609.1 - STOP-ACHTERLAMPEN (6V INSTALLATIE)					
4	6220-17-023-3044		GLAS, STÖPLICHT-ACHTERLICHT, VOERTUIG, m/schroef	2	+			
5	6240-17-002-6820		GLOEILAMP, 6 V, 5 W, (lampvoet BA 15s)	6	+			vbdd
6	6240-17-024-4082		GLOEILAMP, 6 V, 18 W, (lampvoet BA - 15s)	2	+			vbdd
7	6220-17-023-2944		LICHTSCHEM, LAMP, m/schroef	2	+			
8	6220-17-025-0854		LICHT, STOP-ACHTER, VOERTUIG, m/kentekenplaatverlichting	2	+			r
9	6220-17-007-1564		LICHT, STOP-ACHTER, VOERTUIG, VERDUISTERD, (legergroen)	2	+			r
10	5310-17-002-0309		RING, VEER-, RECHT, St, 1/4 in	8	+			
11	5305-17-005-3597		SCHROEF, CILINDERKOP, St, AM6 x 12, vcad	8	+			
			0617 - VOLGWAGENKOPPELING (elec) (6V INSTALLATIE)					
12	5940-17-004-9649		AANSLUITKLEM, KABELSCHOEN, mess, 4,2 mm ID, v/1,5 mm ² kabel, vtin	3	+			
13	5340-17-007-6297		BEUGEL, KLEM, v/bevest. koppelkabel	1	+			
14	5310-17-022-1832		MOER, ZESKANT, St, M4, vcad	2	+			
15	5310-17-006-1854		RING, VEER-, RECHT, St, B4	2	+			

1
2
3
4
5
6
7
8
9
10
11
12
13

5305-17-003-5789
5306-17-007-7520
5310-17-017-9933
5310-17-002-0309
5935-17-023-0558
6220-17-023-1556
5310-17-003-6767
5310-17-002-0309
5305-17-004-7911
5975-17-022-2404
6145-17-007-1678
5325-17-024-1830
5325-17-002-5537

SCHROEF, CILINDERKOP, St, AM4 x 15, vcad
BOUT, ZESKANT, St, 1/4 in x 28UNF-2A x 1/2 in, vcad
(massakabel, connectorstop)
MOER, ZESKANT, St, 1/4 in x 28UNF-2B, vcad
RING, VEER-, RECHT, St, 1/4 in
CONNECTOR, STOP, ELETRISCH, 4 polig
HOUDER, ru, contactstop
MOER, ZESKANT, St, M6, vcad
RING, VEER-, RECHT, St, 1/4 in
SCHROEF, PLATVERZONKEN, St, AM6 x 25, vcad
ISOLATIETULE, ELEKTRISCH, plastic, 3 weg, 15 mm ID
KABEL, SPECIAAL, ELEKTRISCH, 3 ad, 1,5 mm², (L 3000 mm)
TULE, RUBBER, 11,7 mm x 18,3 mm, connectorstop
TULE, RUBBER, 12 x 28 x 16 mm, kabel

2 +
1 +
1 +
1 +
1 +
1 +
2 +
2 +
2 +
1 +
nb +
1 +
1 +

per meter

Volgnr	Artikelnummer		Artikelomschrijving	aantal gemon- teerd	2e ech	3e ech	4e ech	Opmerkingen
	NATO Stocknummer	Fabr Code Stocknummer						
	1	2						
			Groep 06 "ELECTRISCHE-INSTALLATIE 0609.1-STOP-ACHTERLAMPEN, (24V-installatie)					
1	6220-17-023-3044		GLAS, STOPLICHT-ACHTERLICHT, VOERTUIG, m/schroef	2	+			
2	6240-17-005-3376		GLOEILAMP, 24V, 5W (lampvoet BA 15 s) 2 - achterlicht 2 - achterlicht verduisterd 2 - stoplicht	6	+			vbdd
3	6240-17-006-6924		GLOEILAMP, 24V, 20W (lampvoet BA 15 s) stoplicht	2	+			vbdd
4	6220-17-023-2944		LICHTSCHERM, LAMP, m/schroef	2	+			
5	6220-17-025-0854		LICHT, STOP-/ACHTER, VOERTUIG, m/kentekenplaat verlichting	2	+			r
6	6220-17-007-1564		LICHT, STOP-/ACHTER, VOERTUIG, verduisterd, (legergroen)	2	+			r
7	5310-17-002-0309		RING, VEER-, RECHT, St, 1/4 in	8	+			
8	5305-17-005-3597		SCHROEF, CILINDERKOP, St, AM6 x 12, vcad	8	+			
			0617 - VOLGWAGENKOPPELING, (elec), (24V installatie)					
9	5340-17-709-1542		HAAK, STEUN- v/ophangen v/12-polige contactstop	1	+			
10	5306-17-024-2784		BOUT, ZESKANT, St, M5 x 20, vcad	2	+			
11	5310-17-015-7108		MOER, ZESKANT, St, M5, vcad	2	+			
12	5310-17-003-8218		RING, SLUIT, St, 5.3 x 11 x 1 mm, vcad	2	+			
13	5310-17-003-7983		RING, VEER-, RECHT, St, B5	2	+			
14	5995-17-707-0008 5935 06 666 1513	connector	KABELSAMENSTEL, VOEDING, ELEKTRISCH, 7-ad, cpl m/contactstop 12 polig, opvulslang en aftakmof, (L = 3000mm)	1	+			
15	5340-17-003-6738		KLEM, LUS, (strop) 16 mm, vcad, voedingskabel	3	+			
16	5306-17-007-7522		BOUT, ZESKANT, St, 1/4 in x 28 UNF-2A x 3/4 in, vcad	3	+			

(2) Detaillijst NSN

2330-17-022-0069

0617 - VOLGWAGENKOPPELING, (eTec), (24V installatie) (vervolg)

KCH.ML

Volgnr	Artikelnummer		Artikelomschrijving	contol gemon- teerd	2e ech	3e ech	4e ech	Opmerkingen
	NATO Stocknummer	Fabriek Oud Stocknummer						
	1	2						
		3	4	5	6	7	8	
			GROEP 06 - ELECTRISCHE-INSTALLATIE- (vervolg) 0617 - VOLGWAGENKOPPELING, (elec), (24V installatie) (vervolg)					
1	5310-17-017-9933		MOER, ZESKANT, St, 1/4 in x 28 UNF-2B, vcad	3	+			
2	5310-17-002-0309		RING, VEER-, RECHT, St, 1/4	3	+			
			GROEP 11 - AS 1100 - AS (compleet)					
3	2530-17-630-1553		AS, VOERTUIG, NIET-AANDRIJVEND, m/naven en remtrommels, (geheel bedrijfsklaar)	1	+			
			GROEP 12 - REMINSTALLATIE 1201 - HANDREMINSTALLATIE					
4	5310-17-003-6164		MOER, KROON, laag, kroon op het zes, St, M18, vcad, hefboom evenaar	1	+			
5	5315-17-001-6676		PEN, SPLIT-, St, 4 x 40 mm, gefosf	1	+			
6	4730-17-003-6512		NIPPEL, SMEER, hydr. recht, A10, (evenaaras)	1	+			
7	5315-17-700-1256		PEN, CILINDRISCH, MET KOP, St, 9 x 19 x 14 mm, trekstang kort (alleen v/type 2330-17-704-3166)	1	+			
8	5315-17-700-1257		PEN, CILINDRISCH, MET KOP, St, 9 x 29 x 23 mm, 1 - trekstang kort 2 - trekstang lang (alleen v/type 2330-17-704-3166)	3	+			
9	5315-17-001-6664		PEN, SPLIT-, St, 3 x 30 mm, gefosf	4	+			
10	5310-17-004-9952		RING, SLUIT-, St, 9,5 x 17 x 2 mm, vcad	4	+			
11	5315-17-003-5764		PEN, CILINDRISCH, MET KOP, St, 10h11 x28x24, vcad (gaffel evenaar	2	+			
12	5315-17-001-6664		PEN, SPLIT-, St, 3 x 30 mm, gefosf	2	+			
13	5310-17-003-6145		RING, SLUIT-, St, 10,5x18x1,5mm, vcad	2	+			

(2) Detaillijst NSN

2330-17-022-0069

1	5315-17-003-7921	PEN, CILINDRISCH, MET KOP, St, 10h11x30x26, vcad 1 - gaffel, bedieningsstang (hendel) 2 - gaffel, scharnierstuk (Alleen voor type 2330-17-022-0069 en 2330-17-704-3155)	3	+		
2	5315-17-001-6664	PEN, SPLIT, St, 3 x 30 mm, gefosf	3	+		
3	5310-17-003-1142	RING, SLUIT, St, 10.5 x 21 x 2.5 mm, vcad	3	+		
4	5315-17-003-7920	PEN, CILINDRISCH, MET KOP, St, 14h11x35x30, vcad gaffel/hefboom evenaar (Alleen voor type 2330-17-022-0069 en 2330-17-704-3165)	1	+		
5	5315-17-001-6675	PEN, SPLIT, St, 4 x 30 mm, gefosf	1	+		
6	5310-17-003-1141	RING, SLUIT, 15 x 28 x 3 mm, vcad	1	+		
7	5340-17-630-1903	VEER, DRUK, SCHROEFVORMIG, pallichterstang	1	+		
8	5340-17-006-8088	VEER, TORSIE, SCHROEFVORMIG, evenaar 1202 - WIELREMINSTALLATIE	1	+		
9	2530-17-003-7235	BALG, RUBBER, schroefoog, rem - spreid mech.	2	+		
10	2530-17-007-1082	REMSCHOEN, INWENDIGE WERKING, m/voering, li	2	+		r
11	2530-17-007-1088	REMSCHOEN, INWENDIGE WERKING, m/voering, re	2	+		r
12	5360-17-006-8086	VEER, TREK-, SCHROEFVORMIG, remschoen GROEP 13 - NAVEN, REMTROMMELS EN WIELEN 1311 - NAVEN, REMTROMMELS EN WIELEN	4	+		
13	5340-17-007-2201	BORGRING, naafdop	2	+		
14	5340-17-007-2187	BORGRING, Gy, wielnaaf	2	+		
15	2530-17-700-0640	BORGRING, LUCHTBAND, (v/wiel, luchtband, 2530-17-614-9301)	2	+		

Volgnr	Artikelnummer		Artikelomschrijving	aantal gemon- teerd	2e ech	3e ech	4e ech	Opmerkingen
	NATO Stocknummer	Fabr nummer						
	1	2						
			GROEP 13 - NAVEN, REMTROMMELS EN WIELEN (vervolg) 1311 - NAVEN, REMTROMMELS EN WIELEN (vervolg)					
1	12-150-1269 2530-17-007-1106		DEKSEL, INSPECTIEGAT, wielnaaf	2	+			
2	2530-17-015-2892		DRUKRING, LUCHTBAND, (v/wiel, luchtband, 2530-17-600-0635)	2	+			
3	2530-17-700-0639		DRUKRING, LUCHTBAND, (v/wiel, luchtband, 2530-17-614-9301)	2				
4	3110-17-029-0686		LAGER, KEGEL, RADAXIAAL, 30 x 62 x 21.5 mm, wielnaaf, bu	2	+			
5	3110-17-029-0689		LAGER, KEGEL, RADAXIAAL, 45 x 85 x 25 mm, wielnaaf, bi	2	+			
6	5310-17-004-9163		MOER, KRAAG, zesk. St B18, vcad, (wielmoer)	12	+			
7	5310-17-007-1972		MOER, KROON, zesk, kroon in het zesk, St, M24x3, vcad, naaf/ as	2	+			
8	5315-17-001-6689		PEN, SPLIT, St 5 x 50 mm, gefosf	2	+			
9	2530-17-002-5682		REMTROMMEL	2	%			r
10	5310-17-015-9585		RING, VEER-, CONISCH, St, C18.5, vcad, (wielmoer)	12	+			
11	5315-17-004-7742		STIFT, KERF, pas, St, 5 x 14 mm	12	+			
12	5307-17-007-1986		TAPEIND, BORST EN VERLOOP - (wielbout)	12	+			
13	5310-17-003-5903		MOER, ZESKANT, laag, St, M20 x 1.5, vcad	12	+			
14	2530-17-614-9301		WIEL, LUCHTBAND, 6.50-16 (Engelse velg) (WIEL, LUCHTBAND, 2530-17-600-0635)	2	+			r
15	2530-17-600-0635		WIEL, LUCHTBAND, m/drukkring, 6.50-16, bolling 54 (Amerk velg)	2	+			r
16	2610-17-002-9826		1313 - BANDEN BAND, LUCHT, BINNEN, 9.00 - 16	2	+			r

- 10 - (1e verv)

W 6

(2) Detaillijst NSN 2530-17-022-0069

11
(3e verv.)

W 6

1	2610-17-004-9907		BAND, LUCHT, BUITEN, 10 koordlagen, terreinprofiel, 900-16 (Amerikaanse velg) (v/wiel 2530-17-600-0635)	2	+		r
2	2610-17-029-4359		BAND, LUCHT, BUITEN, 10 koordlagen, terreinprofiel, 9.00-16 (Engelse velg) (v/wiel 2530-17-614-9301)	2	+		r
3	2640-00-050-1229		BINNENVENTIEL, LUCHTBAND	2	+		
4	2640-17-701-7173		DOP, STOF, LUCHTBANDVENTIEL	2	+		
5	5330-17-003-8181		PAKKINGRING, ru, 8 x 25 x 3 mm (ventiel)	2	+		
6	2530-17-022-5337		VELGLINT, 900 - 16	2	+		
7	2640-17-029-5316		VENTIEL, LUCHTBAND, cpl, opdraaibaar 2 x gebogen	2	+		
			GROEP 15 - CHASSIS				
			1503 - TREKOOG en TREKBALKEN				
8	5306-17-007-1626		BOUT, ZESKANT, St, 1/4 in x 28 UNF-2 x 45 mm, v/begrenzen scheurpenhouder	1	+		
9	5310-17-017-9933		MOER, ZESKANT, St, 1/4 in x 28 UNF-2B, vcad	1	+		
10	5310-17-002-0309		RING, VEER-, RECHT, St, 1/4 in	1	+		
10a	5306-17-029-6347	D8286//M20x120 DIN 931-8.8	BOUT, ZESKANT, St, M 20 x 120, vcad (i.p.v. PEN 2510-17-006-8130 indien TB (MO)-VTW-013/0 is uitgevoerd)	2	+		
10b	5310-17-032-4889	D8286//M20DIN935-6S	MOER, KROON, zesk, kroon in het zesk, St, M20, vcad	2	+		
10c	5315-17-001-6676	D8286//4x40 DIN 94 St	PEN, SPLIT-, St, 4 x 40 mm, gefosf	2	+		
11	2540-17-004-2304		KETTINGSAMENSTEL, ENKELVOUDIG 2 - pen trekoogblok 2 - pen draagarm	4	+		
12	2540-17-004-2307		KETTINGSAMENSTEL, ENKELVOUDIG, (veiligheidsketting)	2	+		r
13	4730-17-007-1812		NIPPEL, SMEER- hydr, recht, 1/8 in NPT, (trekoog)	1	+		
14	4720-00-235-4127		SLANG, RUBBER, GELAAGD, 1.5/8 in ID (L 90 mm)	nb	+		per ft
14a	2590-17-044-8906	H0099//13036	SLEDE	1	+		
15	4030-17-006-2147		SLUITING, St, type I, 10 mm dik, beenwijdte 17 mm, vcad	2	+		
16	2540-17-006-8092		TREKOOGBLOK	1	+		
17	2540-17-002-6302		TREKOOG, cpl m/kroonmoer	1	+		
18	5315-17-001-6712		PEN, SPLIT, St, 8 x 60 mm, gefosf	1	+		

Volgnr	Artikelnummer		Artikelomschrijving	aantal gemon- teerd	2e ech	3e ech	4e ech	Opmerkingen
	NATO Stocknummer	Fabr nummer						
	1	2						
		3	4	5	6	7	8	
			GROEP 15 - CHASSIS (vervolg) 1507 - PARKEERSTEUN					
1	2540-17-004-2304		KETTINGSAMENSTEL, ENKELVOUDIG, pen parkeersteun	4	+			
2	2530-17-002-5689		PARKEERSTEUN, INTREKBAAR, AANHANGER	4	+			
			GROEP 16 - VERING 1601.3 - VERING					
3	2510-17-006-8121		BOUT, KRAAG, St, 5/8 in x 18 NF-2 x 97 mm (veerbout)	6	+			
4	5310-17-007-1025		MOER, KROON, zes, kroon in het zes, St, 5/8x18UNF-2B vcad	6	+			
5	5315-17-001-6676		PEN, SPLIT, St, 4 x 40 mm, gefosf	6	+			
6	5340-17-002-5494		BUS, AFSTAND, St, 17.5 x 28 x 8 mm, (veerbout)	2	+			
7	5310-17-017-9932		MOER, ZESKANT, St, 1/2 in x 20 UNF-2B, vcad (U-bout)	16	+			
8	4730-17-007-1812		NIPPEL, SMEER- hydr, recht, 1/8 in NPT, (kraagbout)	6	+			
9	5306-17-700-1258		U-BOUT, m/moeren (Alleen voor type 2330-17-704-3166)	4	+			
10	5306-17-002-6253		U-BOUT, m/moeren (Alleen voor type 2330-17-022-0069 en 2330-17-704-3165)	4	+			
11	2510-17-002-6054		VEERPAKKET, VOERTUIG, m/lagerbussen	2	+			r
			1602 - HULPVERING					
12	5340-17-007-1624		TRILLINGSISOLATOR, ru (Alleen voor type 2330-17-022-0069 en 2330-17-704-3165)	2	+			

- 12 -
(3e verv.)

W 6

(2)
Detaillijst NSN 2330-17-022-0069

		GROEP 17 - SPATSCHERMEN			
		1701 - SPATSCHERMEN			
1	2510-17-007-2174	HOEKSTEUN, spatscherm, achter (Alleen voor type 2330-17-704-3166)	2	+	
2	2510-17-800-1838	HOEKSTEUN, spatscherm, vóór (Alleen voor type 2330-17-704-3166)	2	+	
3	5306-17-007-7530	BOUT, ZESKANT, St, 5/16 in x 24 UNF-2A x 5/8 in, vcad	8	+	
4	5310-17-017-9937	MOER, ZESKANT, St, 5/16 in x 24 UNF-2B, vcad	8	+	
5	5310-17-026-3972	RING, VEER-, RECHT, St, B8	8	+	
6	5340-17-007-1016	HOEKSTEUN, spatscherm (Alleen voor type 2330-17-022-0069 en 2330-17-704-3165)	4	+	
7	5306-17-007-7532	BOUT, ZESKANT, St, 5/16 in x 24 UNF-2A x 1 in, vcad	8	+	
8	5310-17-017-9937	MOER, ZESKANT, St, 5/16 in x 24 UNF-2B, vcad	8	+	
9	5310-17-026_3972	RING, VEER-, RECHT, St, B8	8	+	
10	2540-17-007-6299	LOOPVLAK, TRAP, RUBBER	2	+	
11	2540-17-002-6050	SPATLAP, VOERTUIG	2	+	
12	2510-17-002-6022	SPATSCHERM, VOERTUIG	2	+	
13	5306-17-007-7532	BOUT, ZESKANT, St, 5/16 in x 24 UNF-2A x 1 in, vcad	12	+	
14	5310-17-017-9937	MOER, ZESKANT, St, 5/16 in x 24 UNF-2B, vcad	12	+	
15	5310-17-026-3972	RING, VEER-, RECHT, St, B8	12	+	
16	2540-17-002-6049	STRIP, spatlap	2	+	
17	5306-17-006-7107	BOUT, ZESKANT, St, 1/4 in x 28 UNF-2A x 5/8 in, vcad	8	+	
18	2510-17-002-6046	STRIP, v/versteviging spatscherm	4	+	
19	2510-17-002-6047	STRIP, zijkant spatscherm	2	+	

Volgnr	Artikelnummer		Artikelomschrijving	aantal gemon- teerd	2e ech	3e ech	4e ech	Opmerkingen
	NATO Stocknummer	Fabr nummer						
	1	2						
			GROEP 17 - SPATSCHERMEN (vervolg) 1701 - SPATSCHERMEN (vervolg)					
1	5306-17-007-7532		BOUT, ZESKANT, St, 5/16 in x 24 UNF-2A x 1 in, vcad	8	+			
2	5310-17-017-9937		MOER, ZESKANT, St, 5/16 in x 24 UNF-2B, vcad	8	+			
3	5310-17-026-3972		RING, VEER-, RECHT, St, B8	8	+			
			GROEP 18 - TANK en LEIDINGEN 1808 - SLANGENREK					
4			REK, zuigslang	1	+			za
5	5306-17-007-7535		BOUT, ZESKANT, St, 5/16 in x 24 UNF-2A x 1.1/2 in, vcad	10	+			
6	5310-17-017-9937		MOER, ZESKANT, St, 5/16 in x 24 UNF-2B, vcad	10	+			
7	5310-17-026-3972		RING, VEER-, RECHT, St, B8	10	+			
			1811.1 - WATERTANK					
8	2590-17-007-3982		DEKSEL, AFTAP, voertuigopbouw, St, 1.1/4 in BSP	1	+			
9	2540-17-004-2304		KETTINGSAMENSTEL, ENKELVOUDIG, v/aftapstop	1	+			
10	5320-17-004-4507		NAGEL, KLINK-, MASSIEF, bolkop, St, 3 x 10 mm	1	+			
11	5330-17-703-1857		PAKKINGRING, ru, aftapstop	1	+			
12	5310-17-017-8587		RING, SLUIT-, St, 5/32 x 3/8 x 0.049 in, vcad, ketting, aftapstop	2	+			
			1811.2 - MANGATDEKSEL					
13	5310-17-002-6077		MOER, VLEUGEL, St, 1/2 in x 20 NF-2, knevelschroef	1	+			
14	5330-17-007-1839		PAKKINGRING, ru, 380 x 424 x 10 mm, mangatdekse1	1	+			

15
(1e vers)

W 5

1	5330-17-007-2541	RUBBERBAND, MASSIEF, 25 x 10 mm, (L 175mm)	1	+		
2	5320-17-001-3952	NAGEL, KLINK-, MASSIEF, balkop, alum, 5 x 20 mm	2	+		
3	5310-00-167-1723	RING, SLUIT-, alum, 0.203 x 0.438 x 0.064 in	2	+		
		1811.3 - ZUIGSLANG en PERSLEIDING				
4	^{99 200 8849} 4730-17-611-5078	KLEM, SLANG, m/worm, St, 7/8 in - 1.1/2 in, vcad, (zuigslang)	2	+		
5	2540-17-703-1863	RIEM, WEBBING, (L 600 mm) zuigslang	2	+		
6	2540-17-703-1864	RIEM, WEBBING, m/gesp, (L 100 mm), zuigslang	2	+		
7	5310-17-605-8261	RING, SLUIT-, cu, 5.8 x 11 x 1 mm	4	+		
8	5305-17-025-5620	SCHROEF, HOUT, BOLKOP, mess, nr 10 x 1 in	4	+		
9	2540-17-703-1858	SLANG, 1.1/4 in ID, L 5000 mm (zuigslang)	1	+		
10	4730-17-703-1861	SLANGKOPPELING, cpl, m/dubb nippel, slangpilaar en wartelmoer	2	+		
11	4320-17-002-6298	ZUIGKORF SAMENSTEL, 1.1/4 in	1	+		
		1811.4 - KRANEN				
12	4820-17-703-1859	AFSLUITER, AFTAP, 1/2 in	4	+		r
13	4820-17-707-9169	AFSLUITER, AFTAP, 3/4 in	1	+		r
14		KLEP, ru, 5 x 19 x 3.5 mm (kraan 1/2 in)	4	+		za
15		KLEP, ru, 9 x 27.5 x 4 mm (kraan 1 in)	1	+		za
16	4730-17-707-9165	KOPPELSTUK, VERLOOP-, PIJP, m/zesk, St, 1 in x 3/4 in, vzin (v/afsluiter 3/4 in)	1	+		
		1811.5 - KRANENKAST				
17	2510-17-002-6304	GRENDEL, (kraan 1 in)	1	+		

(2) Detaillijst NSN 2330-17-022-0069

Volgnr	Artikelnummer		Artikelomschrijving	aantal gemon- teerd	2e ech	3e ech	4e ech	Opmerkingen
	NATO Stocknummer	Fabrieksnummer						
	1	2						
			GROEP 18 - TANK en LEIDINGEN (vervolg) 1811.5 - KRANENKAST (vervolg)					
1	2510-17-002-6038		HOUDER, grendel	1	+			
2	5306-00-044-5616		BOUT, HOUTDRAAD, vierk kop, St, 1/4 in x 1 in, vcad	4	+			
3	5360-17-007-0494		VEER, TORSIE, SCHROEFVORMIG, m/linkse bevestiging, kranen- kast	2	+			
4	5360-17-007-0495		VEER, TORSIE, SCHROEFVORMIG, m/rechtse bevestiging, kranen- kast	2	+			
			GROEP 22 - TOEBEHOREN 2202 - REFLECTOREN					
5	9905-17-017-7740		REFLECTOR, VERKEERSBEBAKENING, rond, rood	4	+			
6	9905-17-017-7741		REFLECTOR, VERKEERSBEBAKENING, rond, wit	2	+			
7	5310-17-004-8989		MOER, ZESKANT, laag, St, BM3, vcad	18	+			
8	5310-17-003-7977		RING, VEER-, RECHT, St, B3	18	+			
9	5305-17-004-6821		SCHROEF, BOLKOP, St, AM3 x 10, vcad	18	+			
			2206 - HANDPOMP					
9a	5340-17-025-5429		HANDGREEP, HENDEL, hout	1	+			
10	4320-17-630-1912		HULS, handvat	1	+			
11	5340-17-002-6303		KLEM, VEER-, pompzwengel	1	+			
12	5320-17-004-4507		NAGEL, KLINK-, MASSIEF, bolkop, St, 3 x 10 mm	3	+			
13	5330-17-630-1913		PAKKINGMATERIAAL, 6 mm dik (L 42 cm)	1	+			
14	4320-17-002-6365		POMP, ZUIGER, HANDAANDRIJVING	1	+			

Y-CHE.ME

NATO STOCKNUMMER INDEX


NSN 1	Ref. geg. 2	Subgroep 3	NSN 4	Ref. geg. 5	Subgroep 6
2510-17-002-6022	GN-304	1701	2540-17-703-1864	GN-304	1811.3
2510-17-002-6038	GN-304	1811.5	2590-17-007-3982	GN-302	1811.1
2510-17-002-6046	GN-304	1701	2610-17-002-9826	HN-014	1313
2510-17-002-6047	GN-304	1701	2610-17-004-9907	HN-014	1313
			2610-17-029-4359	H-014	1313
2510-17-002-6054	GN-303	1601.3	2640-00-050-1229	H-014	1313
2510-17-002-6303	GN-304	2206	2640-17-003-7619	HN-014	1313
2510-17-002-6304	GN-304	1911.5	2640-17-701-7173	H-014	1313
			3110-17-029-0686	HN-012	1311
2510-17-006-8121	GN-303	1601.3	3110-17-029-0689	HN-012	1311
			4030-17-006-2147	HN-002	1503
2510-17-007-2174	GN-304	1701	4320-17-002-6298	GN-304	1811.3
2510-17-800-1838	GN-304	1701	4320-17-002-6365	GN-304	2206
2530-17-002-5682	GN-303	1311	4320-17-630-1912	GN-304	2206
2530-17-002-5689	GN-304	1507	4720-00-235-4127	H-007	1503
2530-17-003-7235	GN-303	1202	4730-17-003-6512	HN-016	1201
2530-17-007-1082	GN-303	1202	4730-17-007-1812	H-016	1503
2530-17-007-1088	GN-303	1202	4730-17-611-5975	HN-006	1811.3
			4730-17-703-1861	GN-304	1811.3
2530-17-007-1106	GN-303	1311	4730-17-707-9165	GN-304	1811.4
2530-17-015-2892	GN-326	1311	4820-17-703-1859	GN-304	1811.4
2530-17-022-5337	HN-014	1313	4820-17-707-9169	GN-304	1811.4
2530-17-600-0635	GN-324	1311	5305-17-003-5789	HN-001	0617
2530-17-614-9301	GN-303	1311	5305-17-004-6821	HN-001	2202
2530-17-630-1553	GN-304	1100	5305-17-004-7911	HN-001	0617
2530-17-700-0639	GN-303	1311	5305-17-005-3597	HN-001	0609.1
2530-17-700-0640	GN-303	1311	5305-17-025-5620	HN-001	1811.3
2540-17-002-6049	GN-304	1701	5306-00-044-5616	H-101	1811.5
2540-17-002-6050	GN-304	1701	5306-17-002-6253	GN-303	1601.3
2540-17-002-6302	GN-307	1503	5306-17-006-7107	H-101	1701
2540-17-004-2304	GN-303	1503	5306-17-007-1626	GN-324	1503
		1507	5306-17-007-7520	H-001	0617
		1911.1	5306-17-007-7522	H-001	0617
2540-17-004-2307	GN-303	1503	5306-17-007-7530	H-001	1701
2540-17-006-8092	GN-303	1503	5306-17-007-7532	H-001	1701
2540-17-703-1958	GN-304	1911.3			
2540-17-703-1863	GN-304	1911.3			

NATO STOCKNUMMER INDEX (vervolg)

1	2	3	4	5	6
5306-17-007-7535	H-001	1808			
			5310-17-026-3214	HN-001	0608.1
5306-17-024-2784	HN-001	0617	5310-17-026-3972	HN-001	1701
5307-17-007-1986	GN-303	1311			1808
5310-00-167-1723	H-101	1811.2	5310-17-605-8261	HN-001	1811.3
5310-17-002-0309	GN-244	0609.1	5315-17-001-6664	HN-001	1201
		0617	5315-17-001-6675	HN-001	1201
		1503	5315-17-001-6676	HN-001	1201
5310-17-002-6077	GN-304	1811.2			1601.3
5310-17-003-1141	HN-001	1201	5315-17-001-6689	HN-001	1311
5310-17-003-1142	HN-001	1201	5315-17-001-6712	HN-001	1503
5310-17-003-5903	HN-001	1311	5315-17-003-5764	HN-001	1201
5310-17-003-5905	HN-001	0608.1	5315-17-003-7920	HN-001	1201
			5315-17-003-7921	HN-001	1201
5310-17-003-6145	HN-001	1201	5315-17-004-7742	HN-001	1311
5310-17-003-6164	HN-001	1201	5315-17-700-1256	GN-303	1201
5310-17-003-6767	HN-001	0617	5315-17-700-1257	GN-303	1201
5310-17-003-7977	HN-001	2202	5320-17-001-3952	HN-001	1811.2
			5320-17-004-4507	HN-001	1811.1
5310-17-003-7983	HN-001	0617			2206
5310-17-003-8218	HN-001	0617	5325-17-002-5537	GN-304	0617
5310-17-004-8989	HN-001	2202	5325-17-024-1830	HN-004	0617
5310-17-004-9163	HN-014	1311	5325-17-700-1258	GN-303	1601.3
5310-17-004-9952	HN-001	1201	5330-17-003-8181	HN-014	1313
5310-17-006-1854	HN-001	0617	5330-17-007-1839	GN-304	1811.2
5310-17-007-1025	H-001	1601.3	5330-17-007-2541	GN-304	1811.2
5310-17-007-1972	GN-303	1311	5330-17-630-1913	GN-304	2206
5310-17-015-7108	HN-001	0617	5330-17-703-1857	GN-302	1811.1
5310-17-015-9585	HN-014	1311	5340-17-002-5494	GN-303	1601.3
5310-17-017-8587	H-001	1811.1			
5310-17-017-9932	H-001	1601.3	5340-17-003-6738	HN-004	0617
5310-17-017-9933	H-001	0617	5340-17-006-8086	GN-303	1202
		1503.	5340-17-006-8088	GN-302	1201
5310-17-017-9937	H-001	1701	5340-17-007-0494	GN-304	1811.5
		1808	5340-17-007-0495	GN-304	1811.5
5310-17-022-1832	HN-001	0617			


NATO STOCKNUMMER INDEX (vervolg)

1	2	3	4	5	6
5340-17-007-1016	GN-304	1701			
5340-17-007-1624	GN-324	1602			
5340-17-007-2187	GN-303	1311			
5340-17-007-2201	GN-303	1311			
5340-17-007-6297	GN-303	0617			
5340-17-630-1903	GN-307	1201			
5340-17-709-1542	GN-333	0617			
5930-17-023-0738	HN-004	0608.1			
5935-17-023-0558	HN-004	0617			
5940-17-004-9649	HN-004	0617			
5975-17-022-2404	HN-004	0617			
5995-17-707-0008	GN-303	0617			
6145-17-007-1678	HN-005	0617			
6220-17-007-1564	HN-004	0609.1			
6220-17-023-0556	HN-004	0617			
6220-17-023-2944	HN-004	0609.1			
6220-17-023-3044	HN-004	0609.1			
6220-17-025-0854	HN-004	0609.1			
6240-17-002-6820	HN-004	0609.1			
6240-17-005-3376	HN-004	0609.1			
6240-17-006-6924	HN-004	0609.1			
6240-17-024-4082	HN-004	0609.1			
7220-17-007-6299	GN-304	1701			
9905-17-017-7740	HN-017	2202			
9905-17-017-7741	HN-017	2202			



0208.09

Vooraanzicht Aanhangwagen



DL/2330-17-022-0069

Achteraanzicht aanhangwagen

0208.10