

KONINKLIJKE LANDMACHT

3/5 DL 2320-17-015-0141

DETAILLIJST

VRACHTAUTO, OPEN LAADBAK: 3 ton, 6 x 6,
YA-328, 24 V, (DAF)

NSN 2320-17-015-0141

VRACHTAUTO, OPEN LAADBAK, Artillerietrekker,
3 ton, 6 x 6, YA-328, 24 V, m/lier (DAF)

NSN 2320-17-022-0063

VRACHTAUTO, OPEN LAADBAK: 3 ton, 6 x 6,
YA-328, 24 V, m/lier (DAF)

NSN 2320-17-022-0064



TECHNISCHE DIENST

MATERIEELVOORZIENINGSAFDELING 3

Aangebrachte „Opgaven van Wijziging“

nummer	nummer	nummer	nummer	nummer	nummer

Vastgesteld door het Hoofd Centrale Materieel Documentatie van de Dienst van de Kwartiermeester Generaal
bij brief nr. CMD/ 75.0035 dd. 28 januari 1975

I N H O U D

	<u>Blz.</u>	<u>Afb.nr</u>
TOELICHTING	VII	
LIJST VAN AFKORTINGEN	VIII	

DEEL I

Overzicht van de

- toebehorende delen	2,9	1,2
- bijgevoegde reservedelen	-	
- bijgevoegde verbruiksartikelen	-	
- bijgevoegde documentatie	10	

DEEL II

Overzicht van de reservedelen, welke voor het veld- en basisonderhoud mogen worden aangewend, daarbij aangegeven welke reservedelen daarvan mogen worden aangewend ten behoeve van het onderdeelonderhoud (tekst met afbeeldingen)

<u>Groep/Sub-groep</u>	<u>Benaming</u>	<u>Blz.</u>	<u>Afb.nr</u>
01	MOTOR	13	
0100.00	MOTOR EN OPHANGING	13,22	0103,0104,0107
0101.00	CILINDERBLOK EN CILINDERKOP	22,23	0108
0102.00	KRUKAS, LAGERSCHALEN EN TRILLINGSDEMPER	23,26	0109
0103.00	VLEEGWIEL EN HUIS	27	0108,0109,0110
0104.00	DRIJFSTANGEN, LAGERSCHALEN, ZUIGERS EN ZUIGERVEREN (Mahle)	28,29	0109
0105.00	KLEPPEN, NOKKENAS EN DISTRIBUTIESYSTEEM	29,33	0108,0109,0502
0106.10	OLIEPOMP EN OVERDRUKVENTIEL	33,34	0110
0106.20	OLIEFILTER	35	0111
0106.30	OLIEKOELER	35,37	0111
0106.50	OLIEVULPIJP	37	0110
0106.60	OLIEPAN, PEILSTOK EN LEIDINGEN	38	0110
0108.00	IN- EN UITLAATSPRUITSTUK	39	0401
02	KOPPELING	39	
0200.00	KOPPELINGHUIS	39,40	0201
0201.00	DRUKGROEP EN KOPPELINGPLAAT	40,41	0201
0202.00	KOPPELINGSBEDIENINGSORGANEN	41,44	0201,0202,0701
03	BRANDSTOFSYSTEEM	44	
0301.00	CARBURATOR	44,47	0301
0302.00	BRANDSTOFFPOMP	48,49	0302

I N H O U D (vervolg)

<u>Groep/Sub-groep</u>	<u>Benaming</u>	<u>Blz</u>	<u>Afb.nr</u>
0304.00	LUCHTFILTER EN AANSLUITINGEN	49,50	0303
0306.00	BRANDSTOPTANKS	50,51	0304
0306.10	BRANDSTOFLEIDINGEN EN AANSLUITINGEN	52,54	0301,0302
0309.00	BRANDSTOFFILTERS	54,55	0305
0311.00	KOUDSTARTINSTALLATIE	55,56	0306
0311.10	BRANDSTOPTANK EN LEIDINGEN (koudstart- installatie)	56,59	0306
0312.00	GASBEDIENINGSORGANEN	60,62	0307
04	UITLAATSYSTEEM	62	
0401.00	KNALDEMPER EN UITLAATPIJPEN	62,64	0401
05	KOELSYSTEEM	64	
0501.00	RADIATOR	64,65	0501
0502.00	WINDTUNNEL	65	0501
0503.00	THERMOSTAAT EN LEIDINGEN	65,67	0501,0502
0504.00	WATERPOMP	67,69	0502
0505.00	VENTILATOR	69,71	0501
06	ELEKTRISCHE INSTALLATIE	71	
0601.00	GENERATOR, VERBRANDINGSMOTOR (gelijk- stroom)	71,72	
0601.01	GENERATOR, VERBRANDINGSMOTOR (wissel- stroom) (alleen voor voertuigen uitge- rust met wisselstroominstallatie)	72,73	
0602.00	STROOMSPANNINGSREGELAAR, opl m/KABEL (gelijkstroom)	74	0607
0602.01	STROOMSPANNINGSREGELAAR, opl m/KABEL (alleen voor voertuigen uitgerust met wisselstroominstallatie)	74,75	
0603.00	STARTMOTOR, opl, m/startrelais	75	
0605.00	ONTSTEKINGSCOMPONENTEN	75,76	
0607.00	CONTROLEPANEEL, INSTRUMENTEN, SCHAKE- LAARS EN STOPCONTACTEN	77,78	0601,0604
0608.00	SCHAKELAARS, STOPCONTACTEN EN ZEKERING- KAS EN (niet op het instrumentenbord gemonteerd)	78,81	0601,0604,0607
0609.00	HOOFDVERLICHTING	82,85	0602,0603,0604
0609.10	HULPVERLICHTING	85,87	0604,0605
0610.00	ELEMENTEN	87	
0611.00	HOORN, SIRENE	88	0606
0612.00	BATTERIJEN	89,91	0607
0613.00	BEDRADING	91,99	0607
0613.10	INSTALLATIE-UITRUSTING, ELEKTRONISCH MATERIEEL, radio-installatie	99,100	
0613.11	INGEBOUWDE UITRUSTING, tbv FM-RADIO- INSTALLATIE (Indien MI nr 016 is uit- voerd)	100	
0613.50	VOLGWAGENKOPPELINGEN (elektrisch)	100,101	0604
0615.00	RADIO-ONTSTORINGSARTIKELEN	101,102	0401,0607

I N H O U D (vervolg)

<u>Groep/Sub-groep</u>	<u>Benaming</u>	<u>Blz.</u>	<u>Afb.nr</u>
07	VERSNELINGSBAK	102	
0700.00	VERSNELINGSBAK, mechanisch	102,103	0701
0701.00	ASSEN, LAGERS EN TANDWIELEN	103,107	0702
0704.00	SCHAKELDEKSEL EN MECHANISME (inwendig)	108,110	0701,0703
0705.00	BEDIENINGSMECHANISME, versnellingsbak (uitwendig)	110	0701
08	REDUCTIEBAK EN VERDEELBAK	110	
0801.00	REDUCTIEBAK MET VERDEELBAKKEN, cpl	110,111	0801
0801.10	HUIS, reductiebak	111,113	0801,0802
0801.20	ASSEN, LAGERS EN TANDWIELEN, reductiebak	113,115	0802
0801.30	DIFFERENTIEEL	115,118	0802
0801.40	KRACHTAFNEMER MET VEILIGHEIDSKOPPELING	118,121	0801,0802
0803.00	BEDIENINGSMECHANISME	121,124	0801,0802,0803
0807.00	VERDEELBAKKEN	124,125	0801
0807.10	HUIS, verdeelbak	125,126	0801,0802
0807.20	ASSEN, LAGERS EN TANDWIELEN, verdeelbakken	126,128	0802
09	TUSSENASSEN	129	
0900.00	TUSSENAS, reductiebak/liet	129	
0900.01	TUSSENAS, versnellingsbak/reductiebak	130	0901
0900.02	TUSSENAS, verdeelbak/tandwielkasten, vóór en achter	131,132	0901
0900.03	TUSSENAS, tandwielkasten, achter	132,133	0901
10	VOORAS	133	
1000.00	VOORASSAMENSTEL	133,136	1003,1004
1001.00	VOORBALK, INKLEMKAST EN STEUNEN	136,138	1001,1601
1002.10	TANDWIELKASTSAMENSTEL, AANDRIJF, li en re	138,141	1002,1003
1004.00	WIELHELLING EN BESTURINGSMECHANISME	141,145	1003
11	ACHTERAS	145	
1100.00	ACHTERASSAMENSTEL	145,151	1101,1102,1103
1102.10	TANDWIELKASTSAMENSTEL, AANDRIJF, li en re	151,155	1002,1102
12	REMSYSTEEM	155	
1201.00	HANDREMINSTALLATIE	155,162	1201,1202,1203,1213
1202.00	WIELREMINSTALLATIE	163,165	1003,1204,1205
1204.10	HOOPDREMCIJLINDER EN REMVLOEISTOFTANK	165,167	1206,1207
1204.20	WIELREMCILINDERS	167,169	1204,1205
1204.50	HYDRAULISCHE LEIDINGEN EN AANSLUITINGEN	169,173	1205,1206,1207

I N H O U D (vervolg)

<u>Groep/Sub-groep</u>	<u>Benaming</u>	<u>Blz.</u>	<u>Afb.nr</u>
1205.50	REMBEKRACHTIGER, lucht-hydraulisch	173,177	1208
1206.00	REMBEDIENINGSMECHANISME	177,178	0202
1208.10	LUCHTLEIDINGEN EN AANSLUITINGEN	178,187	1202,1207,1213
1208.30	LUCHTKETELS EN ANTIVRIESPOMP	187,189	1202,1207,1209,1213
1208.50	DRUKREGELAAR, LUCHTCOMPRESSOR	189,191	1207,1210
1209.00	LUCHTCOMPRESSOR, VULFLES-OLIEAFSCHEIDER	191,197	1207,1211,1212
1211.00	VOLGWAGENKOPPELINGEN	197,198	1207,1213
13	WIELEN EN BANDEN	198	
1311.00	NAVEN, REMTROMMELS EN WIELEN	198,201	1003,1301,1302
1313.00	BANDEN	201,202	
14	STUURINRICHTING	202	
1401.00	STUURSTANGEN	202,205	1401
1401.10	STUURHUIS	205,209	1402
15	CHASSIS, TREKHAKEN EN TREKSTANGEN	209	
1501.00	CHASSIS	209,210	0202,1501,1502,2002
1502.00	GRONDANKER	210,211	
1503.00	TREKHAAK, vrachtauto z/liër	211,212	2002
16	VERING EN SCHOKBREKERS	212	
1601.00	VOORVERING	212,213	1001
1601.10	ACHTERVERING	213,215	1602
1604.00	SCHOKBREKERS	215	1001,1602
18	CARROSSERIE, CABINE, MOTORKAP, SPATSCHERMEN, LAADBAK EN ROMP	215	
1801.00	CABINE	215,216	1801
1801.10	MOTORKAP, MOTORLUIKEN	216,218	1801
1801.20	SPATSCHERMEN	218,220	1302
1801.30	PORTIEREN, CABINE	220,221	1801
1801.40	CABINEPANELEN, VOOR- EN ACHTERRUIT	221,223	1801,2102
1805.00	VLOERPLATEN	223,224	1801
1806.00	ZITPLAATSEN	224	1801,1803
1808.10	OPBERGMIDDELEN, uitwendig	225,226	1802
1810.00	LAADBAK	226,228	1803
20	LIER, KIP- EN HIJSINSTALLATIE	228	
2001.00	LIERINSTALLATIE	228,234	2001
2001.01	BEDIENINGSMECHANISME, LIERREM	234,236	2003
2001.03	KABELGELEIDERS EN SPANINRICHTING, achterliër	236,237	
2001.04	VANGMUIL, m/TREKHAAK EN ROL	238,241	2002,2003,2101
2004.10	BEDIENINGSMECHANISME, KRACHTAFNEMER, uitwendig	241,244	2003

I N H O U D (vervolg)

<u>Groep/Sub-groep</u>	<u>Benaming</u>	<u>Blz.</u>	<u>Afb.nr</u>
21	BUMPERS EN BESCHERMPLATEN	244	
2101.00	BUMPERS, BESCHERMPLATEN EN STEUNEN	244,246	2101,2102
22	TOEBEHOREN VOERTUIG	246	
2201.00	DEKZEILEN, KAPTOGEN EN HOUDERS	246,248	1801,1803
2202.00	REFLECTOREN EN SPIEGELS	248,249	
2202.10	RUITEWISSER EN LUCHTKRAAN	249,253	2201
2210.00	IDENTIFICATIEPLATEN	253,255	0306,0701,1801,2003
33	SPECIALE UITRUSTINGSSAMENSTEL	255	
3305.00	DIEPWATERVENTILATIESYSTEEM	255,257	0110,0303
47	INSTRUMENTEN (niet-elektrisch)	258	
4701.00	SNELHEIDSMETER EN TOERENTELLER	258	0601
4702.00	INSTRUMENTEN	258	0601

T O E L I C H T I N G

1. De op de afbeeldingen voorkomende artikelen (figuren) zijn opeenvolgend genummerd. Deze figuurnummers komen overeen met die, vermeld bij het desbetreffende artikel op het tekstblad in de kolom "volgnr".
2. Artikelen, welke niet zijn afgebeeld, doch wel vermeld op het tekstblad (onder het hoofd "NIET AFGEBEELDE ARTIKELEN"), zijn in de kolom "volgnr" resp aangeduid met de kapitale letters A, B, C enz.
3. In de kolom "Artikelomschrijving" is de officiële naam van het artikel aangegeven in kapitale letters.
4. De artikelen, waarbij geen stocknummer is vermeld, zijn geen bevoorradingsartikelen.
5. De op de afbeeldingen voorkomende artikelen in DEEL II zijn aangeduid met een cijfer, aanvangende met 1. Indien een artikel meer dan één keer op een pagina is vermeld, dragen de afbeeldingen van dit artikel (figuren) dezelfde aanduiding.
6. De artikelen, waarbij in de kolommen 2e, 3e, 4e echelon geen + teken is opgenomen mogen slechts worden aangewend tbv het 5e echelonsonderhoud
7. Een aantal genoemd in kolom 4 van Deel II "Aantal gemonteerd" heeft betrekking op het aantal gemonteerd in het uitrustingsstuk, of indien het uitrustingsstuk is onderverdeeld in groepen/sub-groepen, per groep/sub-groep.
8. Indien niet anders is aangegeven in de kolom "Opmerkingen" is de rekeneenheid van het artikel "stuk".
9. Lijst van fabrikantencodenummers:
 - NO153 = Bolinder-Munktell, AB, Eskilstuna 1, Sweden
 - H0001 = DAF, Doorne's Automobielfabrieken N.V., Van Eindhoven
 - H1654 = Ministerie van Defensie Koninklijke landmacht NCKL, Normalisatie Commissie Koninklijke Landmacht
 - 00000 = Ordnance Corps, USA
 - 24617 = General Motors Corp, Detroit MI 48202, USA
 - H0007 = KONI NV, Oud-Beijerland
 - H1504 = Ministerie van Defensie Koninklijke Landmacht Centrale Werkplaats, Utrecht

Hiermede vervalt de 3/5 DL 2320-17-015-0141 van 17 oktober 1969.

In deze detaillijst zijn de gegevens verwerkt, welke bekend waren op 11 november 1974.

LIJST VAN AFKORTINGEN

In deze detaillijst kunnen de navolgende afkortingen voorkomen:

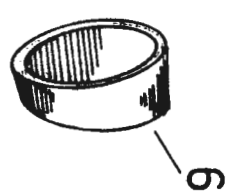
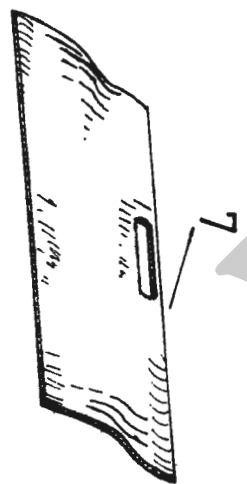
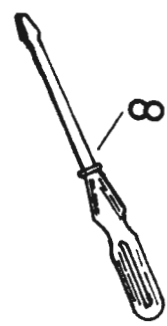
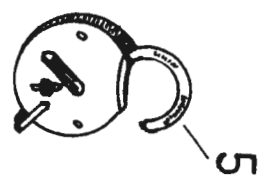
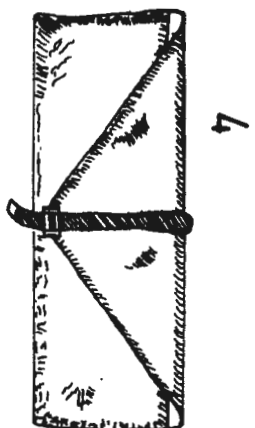
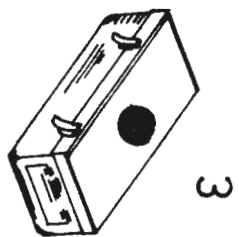
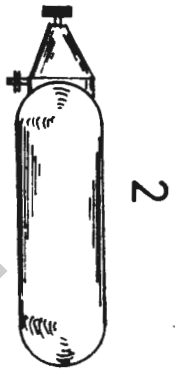
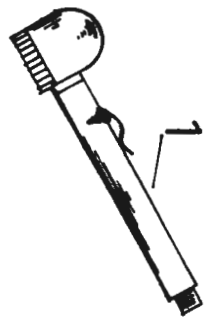
- Afb = afbeelding
- IUB = aanvragen bij Inrichting tot het Uitgeven van Boekwerken, Saturnusstraat 16-18, 's-Gravenhage
- DL = voor het artikel bestaat een afzonderlijke detaillijst, welke bij het desbetreffende uitrustingsstuk wordt verstrekt
- DL+ = voor het artikel bestaat een afzonderlijke detaillijst, welke echter niet bij het desbetreffende uitrustingsstuk wordt verstrekt
- fig = figuuraanduiding van een op $\frac{de}{een}$ afbeelding voorkomend artikel
- gd = het artikel behoort tot de materieelsector van de geneeskundige dienst (IGDKL)
- gn = het artikel behoort tot de materieelsector van de genie
- i = het artikel moet bij vervanging worden ingeleverd
- int = het artikel behoort tot de materieelsector van de intendance
- nb = naar behoefte
- x oba = oorlogsbevoorradsingsartikel, d.w.z. kan uitsluitend in oorlogstijd via bevo-kanalen worden aangevraagd
- r = het artikel moet, wanneer het onbruikbaar is, ter herstelling worden aangeboden. Indien herstelling bij de steunende hersteleenheid niet mogelijk is, dan moet een aanvraag ter vervanging worden ingediend en het onbruikbare artikel worden ingeleverd.
- Sig = voor het artikel bestaat een afzonderlijke Sig
- td = het artikel behoort tot de materieelsector van de technische dienst
- Vbd = voor het artikel bestaat een afzonderlijke Vbd
- vbdd = het artikel behoort tot de materieelsector van de verbindingdienst
- za = zelfstandig aanmaken c.q. aanschaffen
- % = het artikel mag uitsluitend worden aangewend bij het onderdeelsonderhoud indien hiervoor toestemming is gegeven door de onderhoudsofficier van de steunende hersteleenheid
- + = het artikel mag worden verstrekt c.q. aangewend ten behoeve van het desbetreffende onderhoud

DEEL I

Overzicht van de

- toebehorende delen
- bijgevoegde reservedelen
- bijgevoegde verbruiksartikelen
- bijgevoegde documentatie

Y-CHE.ML



Assembling 1

Y-CHE.ME

)

)

Volgnr	Artikelnummer			ARTIKELOMSCHRJVING	Aan- tal	Fig. nr	OPMERKINGEN
	NATO Stocknummer	Fbr C nr	Fabrieksnr				
	1	2	3				
				VRACHTAUTO, OPEN LAADBAK: 3 ton, 6 x 6, YA-328, 24 V, (DAF) VRACHTAUTO, OPEN LAADBAK: Artillerietrekker, 3 ton, 6 x 6, YA-328, 24 V, m/lier (DAF) VRACHTAUTO, OPEN LAADBAK: 3 ton, 6 x 6, YA-328, 24 V, m/lier (DAF) AFBEELDING 1 <u>Toebehorende delen:</u> <u>VOERTUIGUITRUSTING</u>			
1	4910-17-026-7360			BANDENSPANNINGSMETER, v/algemeen gebruik, meet- bereik 10 - 60 lbs/sq in en 60-160 lbs/sq in, m/doos NSN 5140-17-023-7929 (pakkingring, ru, NSN 4910-17-633-9783)	1		i
2	4210-17-025-0890			BLUSSER, HALOGEENKOOLWATERSTOF, handtype, m/ inslagknop, vullinginhoud 1/2 liter	1		i
3	6545-17-017-3711			EERSTEHULPUISTRUSTING, MOTORVOERTUIG, klein model	1		DL+ gd i
4	5140-17-707-8559	N0153	736392	GEREEDSCHAPSTAS, m/klepsluiting, afm 52 x 24 cm	1		
5	5340-17-036-9366			HANGSLOT, voorzien van verdek	2		int
6	6220-17-023-0534	H0001	157045	HOES, KOPLICHT	2		

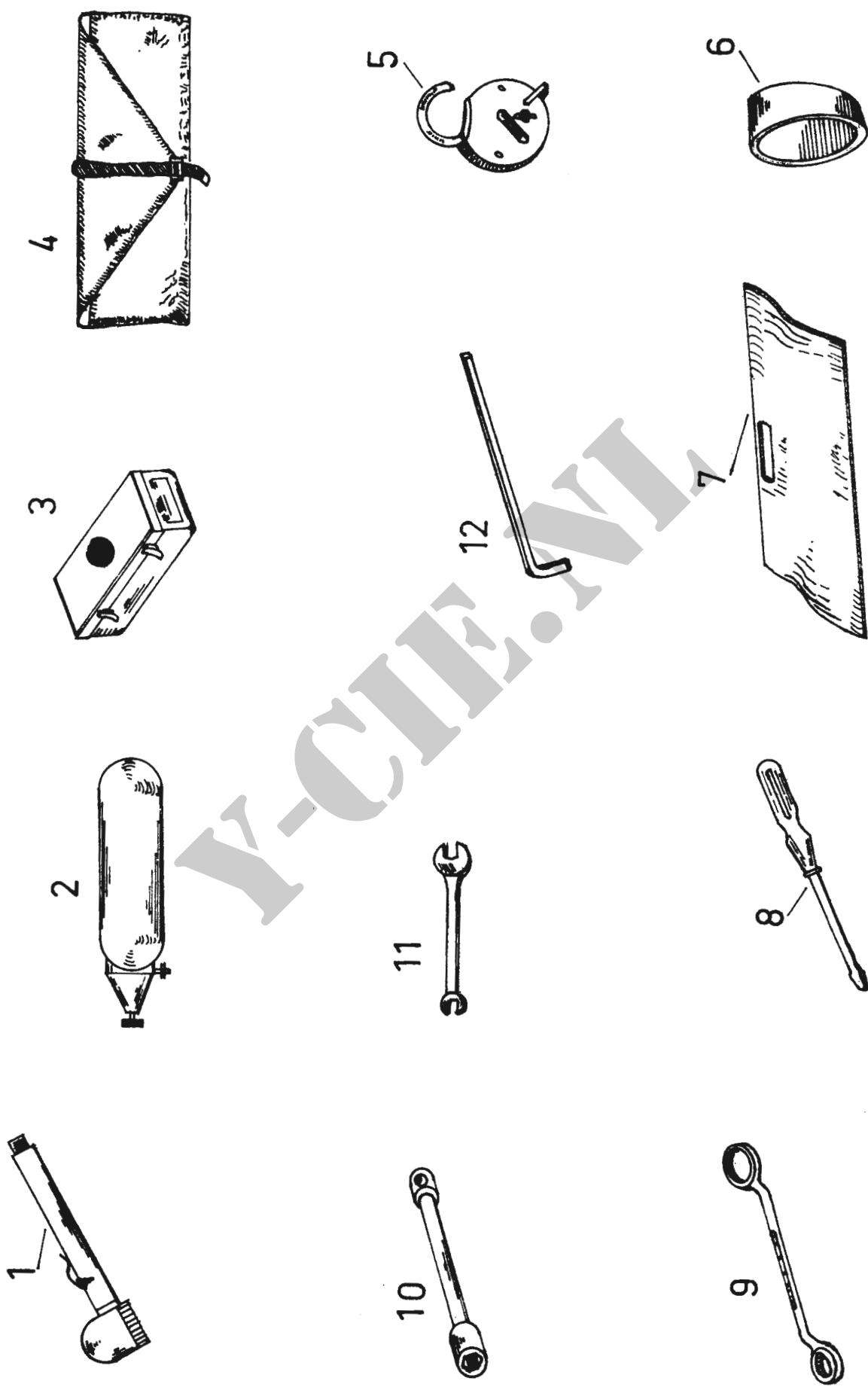
Zie kolom volgnr

Detaillijst NSN 2320-17-015-0141

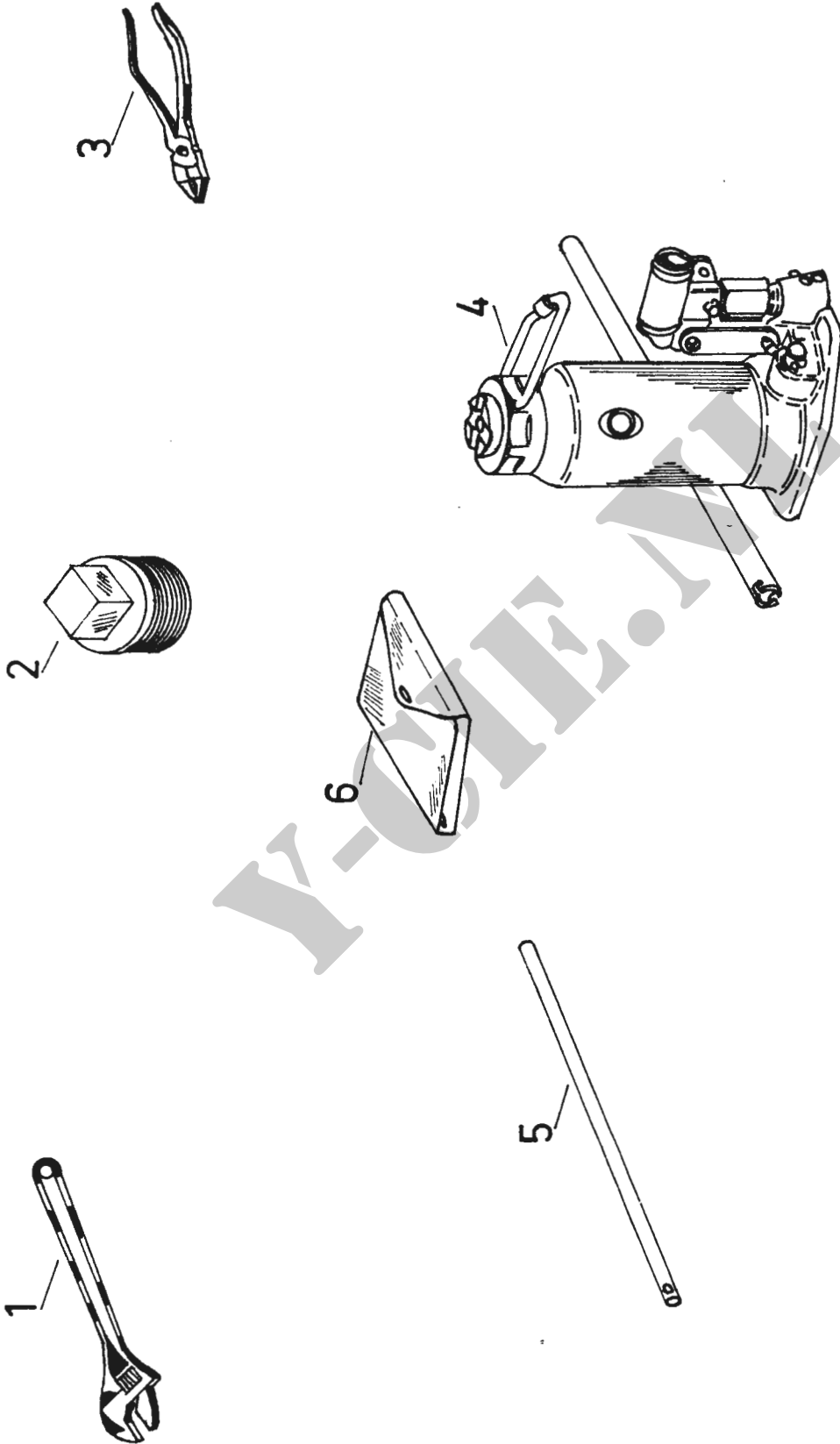
Volgnr	Artikelnummer			ARTIKELOMSCHRIJVING	Aan- tal	Fig. nr	OPMERKINGEN
	NATO Stocknummer	Fbr C nr	Fabrieksnr				
	1	2	3				
			4	5	6	7	
				AFBEELDING 1 (vervolg)			
				<u>Toebehorende delen:</u> (vervolg)			
				<u>VOERTUIGUITRUSTING</u> (vervolg)			
7	2510-17-023-0529	H0001	156915	HOES, CABINEVOORRAAM	1		i
8	5120-17-802-4302	H0001	138111	SCHROEVEDRAAIER, PLAT, B tip 9.6 mm, L stift 152.4 mm, L tot 285.7 mm	1		i
9	5120-17-801-6331	H0001	138109	SLEUTEL, RING, dubbele ring, SW 17 mm en 1 in, L 210 mm	1		i
10	5120-17-026-5776	H0001	135843	SLEUTEL, SOK , enkel, zes, SW 32 mm, L tot 450 mm (te gebruiken m/wringstaaf NSN 5120-17-026-5773)	1		i
		H1654	LAN 1470a				
11	5120-17-801-5981	H0001	138110	SLEUTEL, STEEK- , dubbele bek, bekhoek 15°, SW 10 en 17 mm, L tot 150 mm (aanvragen, totdat de voorraad is uitgeput, daarna aanvragen NSN 5120-17-026-6749 SLEUTEL, STEEL- , 10 en 11 mm en NSN 5120-17-026-1549 SLEUTEL, STEEL- , 16 en 17 mm)	1		i
12	5120-17-022-2470	H1654	LAN 1936	SLEUTEL, STIFT, haaks, v/binnenvierk, SW 1/2 in (v/draadpen lierkabel) (alleen voor NSN 2320-17-022-0063 en NSN 2320-17-022-0064)	1		i

- 4 -

Detaillijst NSN 2320-17-015-0141



Abteelding 1



Afbeelding 2

Volgnr	Artikelnummer			ARTIKELOMSCHRIJVING	Aan- tal	Fig. nr	OPMERKINGEN
	NATO Stocknummer	Fbr C nr	Fabrieksnr				
	1	2	3				
				AFBEELDING 2			
				<u>Toebehorende delen:</u> (vervolg)			
				<u>VOERTUIGUITRUSTING</u> (vervolg)			
1	5120-17-001-0357	N0153 H1654	7000872 LAN 1401c	SLEUTEL, VERSTELBAAR, "Bahco", SW max 1.5/16 in, L 12 in (NSN reservedelenuitrusting verstelbare sleutel 5120-17-033-4772, NSN verstelbare bek 5120-17-035-2715)	1		r
2	4730-17-001-6921	00000 24617	219206 103880	STOP, PIJP, vierk kop, St, 1/2 in NPT, gegalv (vliegwielhuis) (te monteren alvorens diep water wordt doorwaad)	1		
3	5120-17-017-9248	H0001	316455	TANG, combinatie, met knipper, L 200 mm	1		i
4	5120-17-006-2372	H0001 H0007	324353/324354 5	VIJZEL, HYDRAULISCH, HAND, draagvermogen 5 ton, m/hendel NSN 5120-17-023-3984	1		r
5	5120-17-026-5773	H0001	135824	WRINGSTAAF, SLEUTEL, diam 11/16 in, L 500 mm	1		i
6	7510-17-036-4224			SYSTEEMBAND, LOSSE BLADEN	1		
				<u>NIET AFGEBEELDE ARTIKELEN</u>			
A	3830-17-023-0385	H0001	146864	BEUGEL, cpl, lierkabelbeveiliging bij het lieren aan de voorzijde van het voertuig (te monteren aan vangmuil) (alleen voor NSN 2320-17-022-0063 en 2320-17-022-0064)	1		i
B	2990-17-025-3354	H0001	316495	KRUK, HAND, v/aanzetten motor	1		i

Detaillijst NSN 2320-17-015-0141

Y-CHE.ME



Volgnr	Artikelnummer			ARTIKELOMSCHRJVING	Aan- tal	Fig. nr	OPMERKINGEN
	NATO Stocknummer	Fbr C nr	Fabrieksnr				
	1	2	3				
				4	5	6	7
				<u>NIET AFGEBEELDE ARTIKELEN (vervolg)</u>			
				<u>Toebehorende delen: (vervolg)</u>			
				<u>VOERTUIGUITRUSTING (vervolg)</u>			
C	5120-17-707-6616	H0001	136284	SLEUTEL, VENTILATOR, één zijde m/bek, SW 27 mm, andere zijde vierk, SW 6 - 8 mm	1		het artikel i niet meer aanvragen
D	4720-17-023-8431	H0001	120973	SLANGSAMENSTEL, RUBBER, m/luchttoevoernippel, L 6.5 meter, v/bandenpomp	1		
1 D.1				1 - AANPASSTUK, PIJP-SLANG			
6 D.1.1	4730-17-023-8310			1 - KOPPELSTUK, SLANG			
1 D.1.2	4730-17-023-8311			1 - WARTELMOER, M 16 x 1.5			
D.1.3	5330-17-023-8312			1 - PAKKINGRING, afm 15 x 7 x 2 mm			
D.2	4730-17-026-5930			2 - KLEM, SLANG, m/wormschroef, diam min 1/2 in, max 5/8 in			
D.3	4730-17-026-5852			1 - NIPPEL, LUCHTTOEVOER, enkel voetype			
D.4	4720-17-017-9070			6.5 - SLANG, RUBBER, gelaagd, 6 mm ID			per meter

Detaillijst NSN 2320-17-015-0141

Volgnr	Artikelnummer			ARTIKELOMSCHRIJVING	Aan- tal	Fig. nr	OPMERKINGEN
	NATO Stocknummer	Fbr C nr	Fabrieksnr				
	1	2	3				
			4	5	6	7	
				<u>NIET AFGEBEELDE ARTIKELEN</u>			
				<u>Bijgevoegde reservedelen:</u>			
				<u>VOERTUIGUITRUSTING</u>			
				Geen			
				<u>Bijgevoegde verbruiksartikelen:</u>			
				Geen			
				<u>Bijgevoegde documentatie:</u>			
A				ARCHIEFMAP ORGANIEKE UITRUSTING (LF 14174)	1		IUB
B				BEDIENINGS- EN ONDERHOUDSVOORSCHRIFT, TH9 - 328	1		IUB
C				1 DL 2320-17-015-0141	1		IUB
D	7510-17-023-0742	H1504	CW 7164	OMSLAG, BOEK	1		
E				SMEERKAART, SK9 - 328	1		IUB




Voorraanzicht alle typen



Achteraanzicht vrachtauto, 3 ton, 6 x 6, 24 V



Achteraanzicht vrachtauto, 3 ton, 6 x 6, 24 V, m/lier



Achteraanzicht trekker, 3 ton, 6 x 6, 24 V, m/lier

DEEL II

Overzicht van de reservedelen, welke voor het veld-
en basisonderhoud mogen worden aangewend, daarbij
aangegeven welke reservedelen daarvan mogen worden
aangewend ten behoeve van het onderdeelsonderhoud.

Y-CHE.ME

Volgnr	Artikelnummer			Artikelomschrijving	aantal gemonteerd	2e ech	3e ech	4e ech	Opmerkingen
	NATO Stocknummer	Fbr C nr	Fabrieksartikelnummer						
	1	2	2a						
			3	4	5	6	7	8	
				GROEP 01 - MOTOR 0100,00 - MOTOR EN OPHANGING					
1	5365-17-022-2009			BUS, AFSTAND	2				fig 0107-10
2	2805-17-001-8107			MOTOR, BENZINE, m/toebehoren	1	%	+	+	Afb 0103+0104 i
				<u>artikelomschrijving samengesteld artikel:</u>					
3	2920-17-001-4419			1 - AANZETMOTOR, ELEKTRISCH					
4	4820-17-001-8988			1 - AFSLUITER, AFTAP, cil blok					
5	2910-17-630-2585			1 - CARBURATOR, VLOTTER					
6	2530-17-615-2347			1 - COMPRESSOR					
7	2520-17-601-0628			1 - DRUKGROEP					
8	3030-17-017-8976			1 - (stel) DRIJFRIEM, V-, dynamo/luchtcompressor					
9	3030-17-002-2399			1 - DRIJFRIEM, V-, ventilator					
10	2920-17-004-6130			1 - GENERATOR, "BOSCH" of "EMIH"					
11	6685-17-017-5510			1 - HOUDER, THERMOMETERBEVESTIGING					
12	2520-17-601-0633			1 - KOPPELINGPLAAT, gevoerd					
13				1 - MOTOR, BENZINE m/trillingsdemper (HERCULES type JXLD) (H0001//135979)					
14				1 - ONTSTEKINGSCOMBINATIE, cpl (H0001//122603)					
15	2910-17-001-2171			1 - POMP, BRANDSTOF, NOKAANDRIJVING					
16	2510-17-023-0415			1 - STEUN, motor/radiator					
17	2805-17-023-0713			1 - STEUN, li achter					

Volgnr	Artikelnummer			Artikelomschrijving	aantal Gemonteerd	2e ech	3e ech	4e ech	Opmerkingen
	NATO Stocknummer	Fbr C nr	Fabrieksartikelnummer						
	1	2	2a						
3	4	5	6	7	8				
				GROEP 01 - MOTOR (vervolg) 0100.00 - MOTOR EN OPHANGING (vervolg)					
				<u>artikelomschrijving samengesteld artikel (vervolg)</u>					
1	2805-17-002-2791			1 - STEUN, li vóór					
2	2805-17-023-0707			1 - STEUN, re achter					
3	2805-17-002-2792			1 - STEUN, re vóór					
4	3940-17-023-5239			1 - TAKELOOG					
5	5340-17-002-2896			2 - TRILLINGSISOLATOR, ru, steun vóór					
6	2930-17-601-0608			1 - VENTILATOR, MOTORKOELING					
				<u>LEIDINGEN AAN MOTOR</u>					
				<u>PERSLEIDING, compr/olieafscheider</u>					
7	4730-17-003-5955			1 - KNIESTUK, PIJP					
8	2530-17-023-0440			1 - SLANGSAMENSTEL, compr/flex leiding					
9	2530-17-002-4687			1 - SLANGSAMENSTEL, verbindingsleiding compr/vulfles					
				<u>ZUIGLEIDING, compr/luchtfILTER</u>					
10	4730-17-022-8077			2 - AANPASSTUK, PIJP					
11	4730-17-025-0128			1 - AANPASSTUK, PIJP, SLANG					
12				2 - KLEMBAND, St, 1 in, vead					
13	4730-17-003-5956			1 - KNIE, PIJP					
14	4730-00-142-2177			1 - NIPPEL, PIJP, waterpomp					

Volgnr	Artikelnummer			Artikelomschrijving	aantal gemon- teerd	2e ech	3e ech	4e ech	Opmerkingen
	NATO Stocknummer	Fbr C nr	Fabrieksartikelnummer						
	1	2	2a						
1	2	2a	3	4	5	6	7	8	
1	4820-17-017-7265			1 - PLUGKRAAN					
2				1 - PIJP, SAMENSTEL, compr/luchtfILTER (H0001//203803)					
3				1 - PIJP, SAMENSTEL, luchtfILTER/compr (H0001//203802)					
4	4710-17-002-2810			1 - PIJP, SAMENSTEL, luchtfILTER/luchtkraan					
5				1 - PIJP, SAMENSTEL, METAAL, benz pomp/carburator (H0001//128684)					
6	4710-17-002-2809			1 - PIJP, SAMENSTEL, METAAL, olievulpijp/luchtkraan					
7	4710-17-002-2818			1 - PIJP, SAMENSTEL, METAAL, waterpomp					
8	4710-17-002-2819			1 - PIJP, SAMENSTEL, METAAL, v/smeren compr					
9	4720-17-001-4030			1 - SLANGSAMENSTEL, NIET-METAAL, filter/benz pomp					
10	4720-17-001-9039			1 - SLANGSAMENSTEL, NIET-METAAL, oliedrukmeterleiding					
11	4720-99-943-9437			1 - SLANG, KUNSTSTOF					
12	4720-17-017-1234			1 - SLANG, RUBBER, verbindingsleiding luchtfILTER/luchtkraan					
13	4730-17-017-9834			1 - "T"-STUK, PIJP <u>AFZUIGLEIDINGEN ONTST COMB</u>					
14	4730-17-022-8077			1 - AANPASSTUK, PIJP					
15	4730-00-900-3296			1 - AANPASSTUK, PIJP					
16				1 - AFSLUITER, ONTLUCHTER EN BELUCHTER					
17	4730-00-639-9676			3 - KNIE, PIJP					
18	4730-00-231-5632			2 - KNIE, SLANG					
19	4730-00-732-4271			1 - KNIE, SLANG (luchtkraan, regelklep)					

Volgnr	Artikelnummer			Artikelomschrijving	aantal gemon- teerd	2e ech	3e ech	4e ech	Opmerkingen
	NATO Stocknummer	Fbr C nr	Fabrieksartikelnummer						
	1	2	2a						
				GROEP 01 - MOTOR (vervolg) 0100.00 - MOTOR EN OPHANGING (vervolg)					
				<u>artikelomschrijving samengesteld artikel:</u> (vervolg)					
				<u>AFZUIGLEIDINGEN ONTST COMB</u> (vervolg)					
1	4820-17-017-7265			1 - PLUGKRAAN "KARKO"					
2	2805-17-002-2813			1 - PIJP, SAMENSTEL, METAAL, "T"-stuk kraan/flex leiding stroomverdeler					
3	4710-17-002-2793			1 - PIJP, SAMENSTEL, METAAL, flex leiding/stroomverdeler					
4	2805-17-002-2814			1 - PIJP, SAMENSTEL, METAAL, kruisstuk a/"T"-stuk/kruis- stuk inlaatspruitstuk					
5	4710-17-002-2808			1 - PIJP, SAMENSTEL, METAAL, kleppendeksel/afsluiter					
6	4720-17-001-9039			2 - SLANG, SAMENSTEL, NIET-METAAL, stroomverdeler					
7	4720-17-017-1235			1 - SLANG, RUBBER, verbindingsleiding luchtfilter stroom- verdeler					
8	2805-17-023-6156			1 - STEUN, luchtkraan en regelklep					
9	4730-17-017-3082			1 - "T"-STUK, PIJP, St, a/luchtkraan, aansluiting regel- klep					
				<u>KIGASLEIDING</u>					
10	2910-17-002-2937			1 - PIJPSAMENSTEL, METAAL					
11	2910-17-002-2940			1 - PIJPSAMENSTEL, METAAL					
12	2805-17-002-2806			1 - STAAL, "U"-PROFIEL, verbinding luchtkraan					
13	2910-17-015-5131			3 - VERSTUIVER					

Volgnr	Artikelnummer			Artikelomschrijving	aantal Bemon- teerd	2e ech	3e ech	4e ech	Opmerkingen
	NATO Stocknummer	Fbr C nr	Fabrieksartikelnummer						
	1	2	2a						
				3	4	5	6	7	8
				<u>SLANGEN</u>					
1	4730-17-611-5973			10 - KLEM, SLANG					
2	4720-17-001-4027			1 - SLANG, RUBBER, GELAAGD (L 65 mm)					
3	4720-17-017-3123			2 - SLANG, RUBBER, GELAAGD (L 340 mm) (L 50 mm)					
4	2930-17-001-4076			1 - SLANG, VOORGEVORMD, thermostaathuis					
5	4720-17-001-4029			1 - SLANG, VOORGEVORMD, radiator/waterpomp					
6	5330-17-025-0400			PAKKINGASSORTIMENT, kleppenrevisie	1		+	+	
				<u>artikelomschrijving samengesteld artikel:</u>					
7	5330-17-001-3932			1 - O-RING, waterpomp (stroomverdeler)					
8	2805-17-023-6331			1 - PAKKING, PLAAT, SPECIAAL					
9	2910-00-360-8491			1 - PAKKING, FLENS, benzinepomp					
10	5330-17-022-9997			2 - PAKKING, FLENS, carburator/spruitstuk					
11	5330-17-023-9756			1 - PAKKING, FLENS, in- en uitlaatspruitstuk					
12	5330-17-706-0247			1 - PAKKING, FLENS, inspectiedeksel vliegwielhuis					
13	5330-17-022-9998			1 - PAKKING, FLENS, isolatie carburator/spruitstuk					
14	2805-00-291-7462			2 - PAKKING, FLENS, kleppendeksel					
15				1 - PAKKING, FLENS, oliefilterhuis/basis					
16	5330-00-599-1285			1 - PAKKING, FLENS, oliefilterdeksel					
17	2805-17-002-5062			1 - PAKKING, FLENS, oliekoeler/cilinderblok					
18	5330-17-002-5061			1 - PAKKING, FLENS, oliekoelerdeksel					
19	5330-17-706-0246			1 - PAKKING, FLENS, oliekoelerelement					

Volgnr	Artikelnummer			Artikelomschrijving	aantal remon- teerd	2e ech	3e ech	4e ech	Opmerkingen
	NATO Stocknummer	Fbr C nr	Fabrieksartikelnummer						
	1	2	2a						
			3	4	5	6	7	8	
				GROEP 01 - MOTOR (vervolg) 0100.00 - MOTOR EN OPHANGING (vervolg)					
				<u>artikelomschrijving samengesteld artikel:</u>					
1	5330-00-741-1612			1 - PAKKING, FLENS, stroomverdeler/waterpomp					
2	2805-00-335-9173			1 - PAKKING, FLENS, thermostaathuis					
3	5330-00-530-2740			1 - PAKKING, FLENS, waterafvoerhuis					
4	5330-17-003-7347			1 - PAKKINGRING, aftapstop oliepan					
5	5330-17-706-0241			6 - PAKKINGRING, bougie					
6	5330-17-001-7608			4 - PAKKINGRING, bout kleppendecksel					
7	5330-12-124-4401			1 - PAKKINGRING, oliefilterdekselbout					
8	5330-17-003-7337			1 - PAKKINGRING, oliekoelertapeind					
9	5330-17-003-7329			8 - PAKKINGRING, oliekoelerdekselbout					
10	5330-00-752-8605			1 - PAKKINGRING, oliekoelerstop					
11	5330-17-006-1752			1 - PAKKINGRING, uitlaatspruitstuk					
12	2805-17-022-3325			PAKKINGASSORTIMENT, motorrevisie	1				
				<u>artikelomschrijving samengesteld artikel:</u>					
13	5330-00-599-7091			1 - KEERRING, BEMANTELD, distributiedeksel					
14	5330-17-001-2149			1 - KEERRING, ONBEMANTELD, vliegwielhuis					
15	5330-17-001-3932			1 - O-RING, waterpomp (stroomverdeler)					
16	2805-17-023-6331			1 - PAKKING, PLAAT, SPECIAAL					
17	2910-00-360-8491			1 - PAKKING, FLENS, benzinepomp					

Volgnr	Artikelnummer			Artikelomschrijving	aantal Bemont- teerd	2e ech	3e ech	4e ech	Opmerkingen
	NATO Stocknummer	Fbr C nr	Fabrieksartikelnummer						
	1	2	2a						
3	4	5	6	7	8				
1	5330-17-022-9997			2 - PAKKING, FLENS, carburator/spruitstuk					
2	5330-17-023-9756			1 - PAKKING, FLENS, in- en uitlaatspruitstuk					
3	5330-17-001-3181			1 - PAKKING, FLENS, inspectiedeksel, koppelingshuis					
4	5330-17-706-0247			1 - PAKKING, FLENS, inspectiedeksel, vliegwielhuis					
5	5330-17-022-9998			1 - PAKKING, FLENS, isolatie carburator/spruitstuk					
6	2805-00-291-7462			2 - PAKKING, FLENS, kleppendeksel					
7	2520-17-023-0412			1 - PAKKING, FLENS, koppelingshuis/versnellingsbak					
8	5330-17-001-3179			1 - PAKKING, FLENS, koppelingshuis/vliegwielhuis					
9	5330-17-706-0237			1 - PAKKING, FLENS, luchtcompressor/steun					
10	5330-17-001-3172			2 - PAKKING, FLENS, luchtfilter/verbindingspijp					
11	5330-00-202-3713			1 - PAKKING, FLENS, oliefilterhuis/basis					
12	5330-00-599-1285			1 - PAKKING, FLENS, oliefilterdeksel					
13	2805-17-002-5062			1 - PAKKING, FLENS, oliekoeler/cilinderblok					
14	5330-17-002-5061			1 - PAKKING, FLENS, oliekoelerdeksel					
15	5330-17-706-0246			1 - PAKKING, FLENS, oliekoelerelement					
16	5330-17-706-0248			2 - PAKKING, FLENS, oliepan (stel)					
17	2805-00-516-3255			1 - PAKKING, FLENS, oliepomp					
18	5330-17-706-0245			1 - PAKKING, FLENS, olievulpijp					
19	5330-17-706-0242			1 - PAKKING, FLENS, startmotor					
20	5330-00-741-1612			1 - PAKKING, FLENS, stroomverdeler/waterpomp					
21	2805-00-335-9173			1 - PAKKING, FLENS, thermostaathuis					
22	5330-17-017-4596			1 - PAKKING, FLENS, ventilator/riemschijf					

Detaillijst NSN 2320-17-015-0141

Volgnr	Artikelnummer			Artikelomschrijving	aantal gemon- teerd	2e ech	3e ech	4e ech	Opmerkingen
	NATO Stocknummer	Fbr C nr	Fabrieksartikelnummer						
	1	2	2a						
3	4	5	6	7	8				
				GROEP 01 - MOTOR (vervolg)					
				0100.00 - MOTOR EN OPHANGING (vervolg)					
				<u>artikelomschrijving samengesteld artikel: (vervolg)</u>					
1	5330-00-366-0400			1 - PAKKING, FLENS, vlieg wielhuis					
2	5330-00-530-2740			1 - PAKKING, FLENS, waterafvoerhuis					
3	5330-17-706-0258			1 - PAKKING, FLENS, waterpomp, midden					
4	5330-00-145-1357			1 - PAKKING, FLENS, waterpomp, vóór					
5	2930-00-538-5239			1 - PAKKING, FLENS, watertoevoerpijp					
6	5330-00-362-8376			1 - PAKKING, PLAAT, SPECIAAL, distributiedeksel					
7	5330-17-003-7347			1 - PAKKINGRING, aftapstop oliepan					
8	5330-17-017-9374			6 - PAKKINGRING, banjobout/verstuiver					
9	5330-17-706-0241			6 - PAKKINGRING, bougie					
10	5330-17-001-7608			4 - PAKKINGRING, bout, kleppendeksel					
11	5330-12-124-4401			1 - PAKKINGRING, oliefilterdekselbout					
12	5330-17-003-7337			1 - PAKKINGRING, oliekoelertapeind					
13	5330-17-003-7329			8 - PAKKINGRING, oliekoelerdekselbout					
14	5330-00-752-8605			1 - PAKKINGRING, oliekoelerstop					
15	5330-17-006-1752			1 - PAKKINGRING, uitlaatspruitstuk					
16	5330-00-366-0286			1 - PAKKINGRING, ventilator					
17	2805-17-002-2832			RING, CENTREER, steun, vóór	2				fig 0107-5
18	2805-17-023-0713			STEUN, li, achter	1	%%	+	+	fig 0107-6
19	2805-17-023-0707			STEUN, re, achter	1	%%	+	+	fig 0107-11

Detaillijst MSN 2320-17-015-0141

Volgnr	Artikelnummer			Artikelomschrijving	aantal gemon- teerd	2e ech	3e ech	4e ech	Opmerkingen
	NATO Stocknummer	Fbr C nr	Fabrieksartikelnummer						
	1	2	2a						
1	5306-17-007-7417			BOUT, ZESKANT, St, 1/2 in x 13 UNC - 2A x 1.1/4 in, vead	8	%%	+	+	
2	5310-00-010-3323			RING, VEER-, RECHT, St, 1/2 in	8	%%	+	+	
3	2805-17-002-2791			STEUN, li, vóór	1	%%	+	+	fig 0107-2
4	2805-17-002-2792			STEUN, re, vóór	1	%%	+	+	fig 0107-4
5	5310-17-017-9692			MOER, ZESKANT, ZELFBORGEND, St, 3/8 in x 24 UNF - 3B, vead	4	+	+	+	
6	5310-17-017-2611			MOER, ZESKANT, St, 9/16 in x 18 UNF - 2B, vead	4	+	+	+	
7	5310-17-003-1142			RING, SLUIT-, St, 10.5 x 21 x 2.5 mm, vead	4	+	+	+	
8	5310-00-010-3323			RING, VEER-, RECHT, St, 1/2 in	4	+	+	+	
9	5307-17-001-7001			TAPEIND, CILINDRISCH, St, 9/16 in x 12 NS - 2 en 9/16 in x 18 NF - 2 x 2.1/8 in	4	+	+	+	
10	2510-17-023-0415			STEUN, motor/radiator	1				fig 0107-1
11	6306-17-007-7556			BOUT, ZESKANT, St, 1/2 in x 20 UNF - 2A x 1.1/4 in, vead	2	+	+	+	
12	5310-17-017-9932			MOER, ZESKANT, St, 1/2 in x 20 UNF - 2B, vead	2	+	+	+	
13	5310-00-010-3323			RING, VEER-, RECHT, St, 1/2 in	2	+	+	+	
14	3940-17-023-5239			TAKELOOG	1		+	+	
15	5340-17-002-2803			TRILLINGSISOLATOR, ru	2	%%	+	+	fig 0107-8
16	5340-17-002-2897			TRILLINGSISOLATOR, ru, steun, achter	2	%%	+	+	fig 0107-9
17	5305-00-269-2801			BOUT, ZESKANT, St, 3/8 in x 24 UNF - 2A x 3/4 in, vead	4	+	+	+	
18	5305-00-716-8175			BOUT, ZESKANT, St, 1/2 in x 20 UNF - 2A x 4 in, vead	2	+	+	+	fig 0107-12
19	5310-17-017-9692			MOER, ZESKANT, ZELFBORGEND, St, 3/8 in x 24 UNF - 3B, vead	4	+	+	+	
20	5310-00-067-9507			MOER, ZESKANT, ZELFBORGEND, St, 1/2 in x 20 UNF - 3B, vead	2	+	+	+	fig 0107-7
21	5340-17-002-2896			TRILLINGSISOLATOR, ru, steun, vóór	2	%%	+	+	fig 0107-3
22	5305-00-269-2801			BOUT, ZESKANT, St, 3/8 in x 24 UNF - 2A x 3/4 in, vead	4	+	+	+	

Volgnr	Artikelnummer			Artikelomschrijving	aantal gemonteerd	2e ech	3e ech	4e ech	Opmerkingen
	NATO Stocknummer	Fbr C nr	Fabrieksartikelnummer						
	1	2	2a						
				GROEP 01 - MOTOR (vervolg)					
				0100.00 - MOTOR EN OPHANGING (vervolg)					
1	5310-17-024-2958			MOER, ZESKANT, St, 3/8 in x 24 UNF - 2B, vcad	4	+	+	+	
2	5310-17-003-7979			RING, VEER-, RECHT, St, B 10	4	+	+	+	
				0101.00 - CILINDERBLOK EN CILINDERKOP					
3	4820-17-001-8988			AFSLUITER, AFTAP, m/zesk, mess, 1/8 in NPT (type B)	1	+	+	+	
4				CILINDERBLOK (28265//1403580)	1				fig 0108-1
5	2805-17-601-0611			CILINDERBLOK, m/lagerkappen	1				
6	2805-17-601-0609			CILINDERKOP	1	%%	+	+	fig 0108-2
7	2805-00-629-5984			BOUT, ZESKANT, St, 1/2 in x 13 NC - 3 x 3.1/8 in (m/sluitring en gerolde draad)	24	%%	+	+	fig 0108-5
8	5306-17-601-0246			BOUT, ZESKANT, St, 1/2 in x 13 NC - 3 x 3.3/4 in	2	%%	+	+	fig 0108-6
9	2805-17-023-5238			CILINDERVOERING, m/kraag	nb				fig 0108-4
10	2910-17-601-0612			DRUKSTANG, HEFBOOM, benzinepomp	1		+	+	fig 0109-33
11	6685-17-017-5510			HOUDER, THERMOMETERBEVESTIGING (aansluiting thermometerleiding)	1	+	+	+	
12	2805-17-002-2795			LAGERKAP	1				fig 0108-18
13	2805-00-366-0345			LAGERKAP	1				fig 0108-19
14	2805-00-449-6336			LAGERKAP	4				fig 0108-20
15	2805-00-449-6337			LAGERKAP	1				fig 0108-21
16	5306-17-025-1300			BOUT, ZESKANT, geleg St, 1/2 in x 13 UNC - 2A x 2 in, vcad	10				fig 0108-25
17	5306-17-025-1297			BOUT, ZESKANT, geleg St, 7/16 in x 14 UNC - 2A x 2 in, vcad	8				fig 0108-24

Detaillijst NSN 2320-17-015-0141

i

Volgnr	Artikelnummer			Artikelomschrijving	aantal gemonteerd	2e ech	3e ech	4e ech	Opmerkingen
	NATO Stocknummer	Fbr C nr	Fabrieksartikelnummer						
	1	2	2a						
			3	4	5	6	7	8	
1	5310-17-003-7978			RING, VEER-, RECHT, St, B 12	8				
2	5310-00-010-3323			RING, VEER-, RECHT, St, 1/2 in	10				
3	2805-17-023-6331			PAKKING, PLAAT, SPECIAAL (komt ook voor in pakkingassortiment NSN 2805-17-022-3325 en 2805-17-025-0400, zie subgr 0100.00)	1	%%	+	+	fig 0108-3
4	5340-17-002-1125			STOP, EXPANSIE, cu (cil kop)	1		+	+	
5	5340-17-015-5651			STOP, EXPANSIE, St, 1/2 in (cil blok)	1		+	+	
6	5340-17-015-4987			STOP, EXPANSIE, St, 3/4 in (cil kop)	1		+	+	
7	5340-17-015-5653			STOP, EXPANSIE, St, 1.1/4 in (cil blok)	10		+	+	
8	4730-00-595-2485			STOP, PIJP, m/binnenvierkant, St, 3/8 in NPT, vead (cil kop)	1				
9	4730-17-707-0060			STOP, PIJP, m/binnenvierkant, St, 1/2 in NPT, vead 4 - cil blok 1 - cil kop	5				
10	4730-17-017-4645			STOP, PIJP, m/gleuf, St, 1/8 in NPT, vead (cil blok)	7				
11	4730-17-001-6930			STOP, PIJP, m/gleuf, St, 1/4 in NPT, vead (cil blok)	1				
12	4730-00-278-3023			STOP, PIJP, m/gleuf, St, 3/8 in NPT (cil blok)	2				
13	4730-17-017-9834			"T"-STUK, PIJP, uitw draad, mess, 1/8 in x 27 NPT, v/2 x 1/4 in pijp (in cil blok, v/olieleiding luchtcompressor en oliedrukmeter)	1	+	+	+	
				0102.00 - KRUKAS, LAGERSCHALEN EN TRILLINGSDEMPER					
14	2805-17-002-1124			BUS, conisch, trillingsdemper, krukas	1		+	+	fig 0109-4
15	9505-17-025-8669			DRAAD, STAAL, ONGELEGEERD, 0.0625 in (v/borgen bout, trillingsdemper)	nb				per libra

Volgnr	Artikelnummer			Artikelomschrijving	aantal Gemon- teerd	2e ech	3e ech	4e ech	Opmerkingen
	NATO Stocknummer	Fbr C nr	Fabrieksartikelnummer						
	1	2	2a						
				GROEP 01 - MOTOR (vervolg)					
				0102.00 - KRUKAS, LAGERSCHALEN EN TRILLINGSDEMPER (vervolg)					
1	2805-17-023-5251			DRUKRING, Std, axiale speling krukas	nb				fig 0109-15
2	2805-17-023-5249			DRUKRING, 0.005 in ovm, axiale speling krukas	nb				fig 0109-15
3	2805-17-023-5246			DRUKRING, 0.010 in ovm, axiale speling krukas	nb				
4	2805-17-023-5322			DRUKRING, 0.015 in ovm, axiale speling krukas	nb				
5	2805-17-023-5321			DRUKRING, 0.020 in ovm, axiale speling krukas	nb				
6	2805-17-023-5320			DRUKRING, 0.025 in ovm, axiale speling krukas	nb				
7	2805-17-023-5319			DRUKRING, 0.030 in ovm, axiale speling krukas	nb				
8	2805-17-601-0613			KRUKAS	1				fig 0109-14
9	3120-17-026-2155			LAGERSTEL, GLIJ-, CILINDRISCH, Std, krukas	nb				
				<u>artikelomschrijving samengesteld artikel:</u>					
10				1 - LAGER, GLIJ-, CILINDRISCH, achter (H0001//155359)					
11				1 - LAGER, GLIJ-, CILINDRISCH, midden (H0001//155358)					
12				4 - LAGER, GLIJ-, CILINDRISCH, tussen (H0001//155357)					
13				1 - LAGER, GLIJ-, CILINDRISCH, vóór (H0001//155356)					
14	3120-17-026-2152			LAGERSTEL, GLIJ-, CILINDRISCH, 0.010 in, om, krukas	nb				
				<u>artikelomschrijving samengesteld artikel:</u>					
15				1 - LAGER, GLIJ-, CILINDRISCH, achter (H0001//155359g)					
16				1 - LAGER, GLIJ-, CILINDRISCH, midden (H0001//155358g)					
17				4 - LAGER, GLIJ-, CILINDRISCH, tussen (H0001//155357g)					
18				1 - LAGER, GLIJ-, CILINDRISCH, vóór (H0001//155356g)					

Volgnr	Artikelnummer			Artikelomschrijving	aantal gemon- teerd	2e ech	3e ech	4e ech	Opmerkingen
	NATO Stocknummer	Fbr C nr	Fabrieksartikelnummer						
	1	2	2a						
3	4	5	6	7	8				
1	3120-17-026-2153			LAGERSTEL, GLIJ-, CILINDRISCH, 0.020 in, om, krukas	nb				
2				<u>artikelomschrijving samengesteld artikel:</u>					
3				1 - LAGER, GLIJ-, CILINDRISCH, achter (H0001//155359k)					
4				1 - LAGER, GLIJ-, CILINDRISCH, midden (H0001//155358k)					
5				4 - LAGER, GLIJ-, CILINDRISCH, tussen (H0001//155357k)					
6				1 - LAGER, GLIJ-, CILINDRISCH, vóór (H0001//155356k)					
6	3120-17-025-5574			LAGERSTEL, GLIJ-, CILINDRISCH, 0.030 in, om, krukas	nb				
7				<u>artikelomschrijving samengesteld artikel:</u>					
8				1 - LAGER, GLIJ-, CILINDRISCH, achter (H0001//155359p)					
9				1 - LAGER, GLIJ-, CILINDRISCH, midden (H0001//155358p)					
10				1 - LAGER, GLIJ-, CILINDRISCH, tussen (H0001//155357p)					
11				1 - LAGER, GLIJ-, CILINDRISCH, vóór (H0001//155356p)					
11	3120-17-026-2154			LAGERSTEL, GLIJ-, CILINDRISCH, 0.040 in, om, krukas	nb				
12				<u>artikelomschrijving samengesteld artikel:</u>					
13				1 - LAGER, GLIJ-, CILINDRISCH, achter (H0001/155359r)					
14				1 - LAGER, GLIJ-, CILINDRISCH, midden (H0001//155358r)					
15				4 - LAGER, GLIJ-, CILINDRISCH, tussen (H0001//155357r)					
16				1 - LAGER, GLIJ-, CILINDRISCH, vóór (H0001//155356r)					
16	3120-17-025-5575			LAGERSTEL, GLIJ-, CILINDRISCH, 0.050 in, om, krukas	nb				
17				<u>artikelomschrijving samengesteld artikel:</u>					
18				1 - LAGER, GLIJ-, CILINDRISCH, achter (H0001//155359t)					
				1 - LAGER, GLIJ-, CILINDRISCH, midden (H0001//155358t)					

Volgnr	Artikelnummer			Artikelomschrijving	aantal gemont- teerd	2e ech	3e ech	4e ech	Opmerkingen
	NATO Stocknummer	Fbr C nr	Fabrieksartikelnummer						
	1	2	2a						
				GROEP 01 - MOTOR (vervolg)					
				0102.00 - KRUKAS, LAGERSCHALEN EN TRILLINGSDEMPER (vervolg)					
				<u>artikelomschrijving samengesteld artikel: (vervolg)</u>					
1				4 - LAGER, GLIJ-, CILINDRISCH, tussen (H0001//155357t)					
2				1 - LAGER, GLIJ-, CILINDRISCH, vóór (H0001//155356t)					
3	3120-17-025-5627			LAGERSTEL, GLIJ-, CILINDRISCH, 0.060 in, om, krukas					
				<u>artikelomschrijving samengesteld artikel:</u>					
4				1 - LAGER, GLIJ-, CILINDRISCH, achter (H0001//155359w)					
5				1 - LAGER, GLIJ-, CILINDRISCH, midden (H0001//155358w)					
6				4 - LAGER, GLIJ-, CILINDRISCH, tussen H0001//155357w)					
7				1 - LAGER, GLIJ-, CILINDRISCH, vóór (H0001//155356w)					
8				PEN, PAS-, vulring, axiaal, krukas (28265//50554A)	4				
9	5315-17-600-9670			PEN, PAS-, vulring, axiaal, krukas	4				
10	2805-17-601-0614			RIEMSCHIJF, GEGROEFD	1		+	+	fig 0109-3
11	5310-17-601-0247			MOER, KLAAN	1		+	+	fig 0109-1
12	5310-17-026-2360			RING, VEER-, RECHT, St, B 26	1		+	+	
13	5315-17-026-9899			SPIE, RECHT, 3/16 in x 3/16 in x 1.1/4 in	1		+	+	fig 0109-5
14	5315-00-021-8211			SPIE, SCHIJF, geleg St, 1/4 in x 3/4 in	1		+	+	fig 0109-13
15				STOP, EXPANSIE, St, 5/8 in, krukas	2				
16	3020-17-001-3011			TRILLINGSDEMPER, cpl	1		+	+	fig 0109-2
17	5306-17-601-0248			BOUT, ZESKANT, kopboring, St	6		+	+	

Volgnr	Artikelnummer			Artikelomschrijving	aantal gemon- teerd	2e ech	3e ech	4e ech	Opmerkingen
	NATO Stocknummer	Fbr C nr	Fabrieksartikelnummer						
	1	2	2a						
			3	4	5	6	7	8	
				0103.00 - VLEIOWIEL EN HUIS					
1	2815-00-363-9546			DEKSEL, INSPECTIEGAT	1				fig 0108-23
2	5306-17-007-7398			BOUT, ZESKANT, St, 5/16 in x 18 UNC - 2A x 5/8 in, vead	3		+	+	
3	5310-17-026-3972			RING, VEER-, RECHT, St, B 8	3		+	+	
4	5330-17-001-2149			KEERRING, ONBEMANTELD, 4.68 x 6.00 x 1.1/4 in (komt ook voor in pakkingassortiment NSN 2805-17-022-3325, zie subgroep 0100.00)	1		+	+	fig 0109-19
5	5330-17-706-0247			PAKKING, FLENS (komt ook voor in pakkingassortiment NSN 2805-17-022-3325 en NSN 2805-17-025-0400, zie subgroep 0100.00)	1	+	+	+	fig 0108-22
6	5330-00-366-0400			PAKKING, PLAAT, SPECIAAL (komt ook voor in pakkingassortiment NSN 2805-17-022-3325, zie subgroep 0100.00)	1		+	+	fig 0108-9
7	5315-00-364-5659			PEN, CILINDRISCH, St, 1/4 x 9/16 in (vliegwiell/krukas)	1		+	+	
8	5315-00-276-4090			PEN, CILINDRISCH, St, 1/2 in x 5/8 in (vliegwiell/krukas)	2		+	+	
9	2805-17-601-0615			TANDWIEL, RECHTE TAND	1		+	+	fig 0109-18
10	2805-17-023-0704			VLEIOWIEL, VERBRANDINGSMOTOR, m/starterkrans)	1		+	+	fig 0109-18+20 i
11	5306-00-354-1821			BOUT, ZESKANT, St, 1/2 in x 20 NF - 2 x 1.11/32 in	4		+	+	fig 0109-16
12	5310-00-514-4619			MOER, KROON, St, 1/2 in x 20 NF - 2	4		+	+	fig 0109-17
13	5315-17-001-6639			PEN, SPLIT, St, 2 x 20 mm, gefosf	4		+	+	
14	2805-17-001-2151			VLEIOWIELHUIS	1		+	+	fig 0108-8 i
15	5305-00-368-4913			BOUT, ZESKANT, St, 1/2 in x 13 NC x 7/8 in	7		+	+	fig 0110-9
16	5306-17-601-0249			BOUT, ZESKANT, St, 1/2 in x 13 NC x 1 in	1		+	+	
17	5306-17-007-7416			BOUT, ZESKANT, St, 1/2 in x 13 UNC - 2A x 1 in, vead	3		+	+	
18	5310-17-003-7984			RING, VEER-, RECHT, St, B 14	11		+	+	fig 0110-10

Detaillijst NSN 2320-17-015-0141

Volgnr	Artikelnummer			Artikelomschrijving	aantal gemon- teerd	2e ech	3e ech	4e ech	Opmerkingen
	NATO Stocknummer	Fbr C nr	Fabrieksartikelnummer						
	1	2	2a						
				GROEP 01 - MOTOR (vervolg)					
				0104.00 - DRIJFSTANGEN, LAGERSCHALEN, ZUIGERS EN ZUIGER- VEREN (MAHLE)					
1	5306-00-362-8383			BOUT, ZESKANT	12				fig 0109-22
2	5310-00-012-5035			MOER, KROON, St, 7/16 x 20 UNF - 2B, vcad	12				fig 0109-21
3	5315-17-001-6639			PEN, SPLIT, St, 2 x 20 mm, gefosf	12				
4	2805-17-601-0622			DRIJFSTANG, z/lagerschalen	6				fig0109-21+22+ 23+25
5	2805-17-601-0623			LAGER, GLIJ-, BUS	6				
6	3120-17-033-9474			LAGERSCHAALSTEL, GLIJLAGER, drijfstang, Std (12 halve)	nb				fig 0109-24 per set
7	3120-17-033-9475			LAGERSCHAALSTEL, GLIJLAGER, drijfstang, .010 om	nb				per set
8	3120-17-033-9476			LAGERSCHAALSTEL, GLIJLAGER, drijfstang, .020 om	nb				per set
9	3120-17-033-9477			LAGERSCHAALSTEL, GLIJLAGER, drijfstang, .030 om	nb				per set
10	3120-17-033-9478			LAGERSCHAALSTEL, GLIJLAGER, drijfstang, .040 om	nb				per set
11	3120-17-033-9479			LAGERSCHAALSTEL, GLIJLAGER, drijfstang, .050 om	nb				per set
12	3120-17-033-9480			LAGERSCHAALSTEL, GLIJLAGER, drijfstang, .060 om	nb				per set
13	2805-17-630-6634			ZUIGERPAKKET, VERBRANDINGSMOTOR	nb				
				<u>artikelomschrijving samengesteld artikel</u>					
14				6 - ZUIGER, m/zuigerpen en zuigerveer, Std					fig 0109-26+28+ 30+31+ 32
15	2805-17-023-2678			ZUIGERPAKKET, VERBRANDINGSMOTOR, 0.010 in ovm	nb				
				<u>artikelomschrijving samengesteld artikel:</u>					
16				6 - ZUIGER, m/zuigerpen en zuigerveren, 0.010 in ovm					

Detaillijst NSN 2320-17-015-0141

Volgnr	Artikelnummer			Artikelomschrijving	aantal gemon- teerd	2e ech	3e ech	4e ech	Opmerkingen
	NATO Stocknummer	Fbr C nr	Fabrieksartikelnummer						
	1	2	2a						
			3	4	5	6	7	8	
1	2805-17-023-2679			ZUIGERPAKKET, VERBRANDINGSMOTOR, 0,020 in ovm <u>artikelomschrijving samengesteld artikel:</u>	nb				
2				6 - ZUIGER, m/zuigerpen en zuigerveren, 0,020 in ovm					
3	2805-17-023-2680			ZUIGERPAKKET, VERBRANDINGSMOTOR, 0,030 in ovm <u>artikelomschrijving samengesteld artikel:</u>	nb				
4				6 - ZUIGER, m/zuigerpen en zuigerveren, 0,030 in ovm					
5	2805-17-023-2681			ZUIGERPAKKET, VERBRANDINGSMOTOR, 0,040 in ovm <u>artikelomschrijving samengesteld artikel:</u>	nb				
6				6 - ZUIGER, m/zuigerpen en zuigerveren, 0,040 in ovm ZUIGERPEN, Std (28265//43118A) 0105.00 - KLEPPEN, NOKKENAS EN DISTRIBUTIESYSTEEM	6				fig 0109-26
7	2805-17-002-2895			AFDEKKING, DISTRIBUTIETANDWIEL, VERBRANDINGSMOTOR	1		+	+	fig 0108-14
8	5306-17-017-4822			BOUT, ZESKANT, St, 3/8 in x 16 UNC - 2A x 1.3/4 in, vcad	8		+	+	
9	5310-17-003-7979			RING, VEER-, RECHT, St, B 10	8		+	+	
10	2805-00-466-4799			AS, RECHT	1				fig 0109-9
11	2805-17-002-2899			BORGING, KLEPVEERSCHOTEL	24		+	+	fig 0109-39
12	5305-00-514-4637			BOUT, STEL-, in- en uitlaatkleppen (klepstoter, oude uitvoering)	12		+	+	fig 0109-37
13	2805-17-002-2883			GELEIDER, KLEP, VERBRANDINGSMOTOR	12				fig 0109-43
14	2805-00-358-2816			GELEIDER, KLEPSTOTER, VERBRANDINGSMOTOR	12				fig 0109-38
15	5330-00-599-7091			KEERRING, BEMANTELD (komt ook voor in pakkingassortiment NSN 2805-17-022-3325, zie subgroep 0100.00)	1		+	+	fig 0109-6

Volgnr	Artikelnummer			Artikelomschrijving	aantal Gemon- teerd	2e ech	3e ech	4e ech	Opmerkingen
	NATO Stocknummer	Fbr C nr	Fabrieksartikelnummer						
	1	2	2a						
				GROEP 01 - MOTOR (vervolg)					
				0105.00 - KLEPPEN, NOKKENAS EN DISTRIBUTIESYSTEEM (vervolg)					
1	2805-17-601-0626			KLEP, VERBRANDINGSMOTOR (inlaat)	6		+	+	fig 0109-45
2	2805-17-601-0625			KLEP, VERBRANDINGSMOTOR (uitlaat)	6			+	fig 0109-44
3	2805-00-354-1973			KLEPPENDEKSEL, achter	1	+	+	+	fig 0108-27
4	2805-00-366-0346			KLEPPENDEKSEL, vóór	1	+	+	+	fig 0108-29
5	5305-00-716-8128			BOUT, ZESKANT, St, 1/2 in x 13 UNC - 2A x 2.1/2 in, vead	4	+	+	+	fig 0108-28
6	2805-17-002-2882			KLEPSTEELHOED, in- en uitlaatkleppen	12			+	fig 0109-40
7	2805-17-601-0604			LAGER, GLIJ-, BUS	1				fig 0108-11
8	3120-00-358-2256			LAGER, GLIJ-, BUS, nokkenas, achter en vóór	2				fig 0108-13
9	3120-00-354-1958			LAGER, GLIJ-, BUS, nokkenas, midden	2				fig 0108-12
10	3510-00-154-4638			MOER, ZESKANT, St, 3/8 in x 24 NF (klepstoter, oude uitvoering)	12			+	fig 0109-36
11	2805-17-002-2891			NOKKENAS, VERBRANDINGSMOTOR	1				fig 0109-34
12	5310-00-362-8406			OPVULPLAAT	1				fig 0109-46
13	5310-00-516-3254			OPVULPLAAT	1				fig 0109-12
14	5330-00-362-8376			PAKKING, PLAAT, SPECIAAL (komt ook voor in pakkingsassortiment NSN 2805-17-022-3325, zie subgroep 0100.00)	1			+	fig 0108-10
15	2805-00-291-7462			PAKKING, PLAAT, SPECIAAL, kleppendeysel (komt ook voor in pakkingsassortiment NSN 2805-17-022-3325 en NSN 2805-17-025-0400, zie subgroep 0100.00)	2	+	+	+	fig 0108-26
16	5330-17-001-7608			PAKKINGRING, fiber, 13 x 19 x 1 mm, bout kleppendeysel (komt ook voor in pakkingsassortiment NSN 2805-17-022-3325 en NSN 2805-17-025-0400, zie subgroep 0100.00)	4	+	+	+	

Detaillijst NSN 2320-17-015-0141

Volgnr	Artikelnummer			Artikelomschrijving	aantal gemon- teerd	2e ech	3e ech	4e ech	Opmerkingen
	NATO Stocknummer	Fbr C nr	Fabrieksartikelnummer						
	1	2	2a						
			3	4	5	6	7	8	
1	2805-17-002-2887			SCHOTEL, SCHROEFVORMIGE DRUKVEER	12		+	+	fig 0109-41
2	5305-17-002-2894			SCHROEF, STEL-	3		+	+	fig 0108-16
3	5310-17-601-0251			MOER, ZESKANT, cpl	3		+	+	fig 0108-15
4	5315-00-021-8211			SPIE, SCHIJF, geleg St, 1/4 x 3/4 in 1 - tandwiel, krukas 1 - tandwiel, nokkenas	2				fig 0109-13
5	2805-00-356-1133			STOP, DRUK-, gekarteld, v/begrenzen nokkenas en tussenas	2				fig 0108-8
6	5340-17-015-4987			STOP, EXPANSIE, St, 3/4 in	1		+	+	
7	4730-00-595-2485			STOP, PIJP, m/binnenvierkant, St, 3/8 in NPT, vead	1				
8	4730-17-017-4645			STOP, PIJP, m/gleuf, St, 1/8 in NPT, vead	1				fig 0109-10
9	2805-17-001-2190			STOTER, KLEP, VERBRANDINGSMOTOR, m/stelbout	12				fig 0109-35+37
10	2805-17-002-2840			TANDWIEL, SCHUINE TAND, Std	1				fig 0109-7
11	2805-17-002-2841			TANDWIEL, SCHUINE TAND, 0.002 in, om, krukas	1				
12	2805-17-002-2842			TANDWIEL, SCHUINE TAND, 0.004 in, om, krukas	1				
13	2805-17-002-2843			TANDWIEL, SCHUINE TAND, 0.006 in, om, krukas	1				
14	2805-17-002-2844			TANDWIEL, SCHUINE TAND, 0.008 in, om, krukas	1				
15	2805-17-002-2845			TANDWIEL, SCHUINE TAND, 0.002 in, ovm, krukas	1				
16	2805-17-002-2846			TANDWIEL, SCHUINE TAND, 0.004 in, ovm, krukas	1				
17	2805-17-002-2847			TANDWIEL, SCHUINE TAND, 0.006 in, ovm, krukas	1				
18	2805-17-002-2848			TANDWIEL, SCHUINE TAND, 0.008 in, ovm, krukas	1				
19	3020-00-615-3271			TANDWIEL, SCHUINE TAND, Std	1				fig 0109-47
20	5310-00-362-8405			MOER, ZESKANT, St	1				fig 0109-48
21	2805-17-022-6524			TANDWIEL, SCHUINE TAND, 0.002 in, om, nokkenas	1				

Detaillijst NSN 2320-17-015-0141

Volgnr	Artikelnummer			Artikelomschrijving	aantal gemon- teerd	2e ech	3e ech	4e ech	Opmerkingen
	NATO Stocknummer	Fbr C nr	Fabrieksartikelnummer						
	1	2	2a						
				GROEP 01 - MOTOR (vervolg)					
				0105.00 - KLEPPEN, NOKKENAS EN DISTRIBUTIESYSTEEM (vervolg)					
1	2805-17-022-6522			TANDWIEL, SCHUINE TAND, 0.004 in, om, nokkenas	1				
2	2805-17-022-6521			TANDWIEL, SCHUINE TAND, 0.006 in, om, nokkenas	1				
3	2805-17-022-6525			TANDWIEL, SCHUINE TAND, 0.008 in, om, nokkenas	1				
4	2805-17-022-6518			TANDWIEL, SCHUINE TAND, 0.002 in, ovm, nokkenas	1				
5	2805-17-022-6523			TANDWIEL, SCHUINE TAND, 0.004 in, ovm, nokkenas	1				
6	2805-17-022-6520			TANDWIEL, SCHUINE TAND, 0.006 in, ovm, nokkenas	1				
7	2805-17-022-6519			TANDWIEL, SCHUINE TAND, 0.008 in, ovm, nokkenas	1				
8	2805-17-002-2858			TANDWIEL, SCHUINE TAND, Std	1				fig 0109-11
9	3020-17-001-2145			TANDWIEL, SCHUINE TAND, 0.002 in, om, tussenas	1				
10	3020-17-001-2146			TANDWIEL, SCHUINE TAND, 0.004 in, om, tussenas	1				
11	3020-17-001-2143			TANDWIEL, SCHUINE TAND, 0.006 in, om, tussenas	1				
12	3020-17-001-2144			TANDWIEL, SCHUINE TAND, 0.008 in, om, tussenas	1				
13	3020-17-001-2141			TANDWIEL, SCHUINE TAND, 0.002 in, ovm, tussenas	1				
14	3020-17-001-2142			TANDWIEL, SCHUINE TAND, 0.004 in, ovm, tussenas	1				
15	2805-17-002-2859			TANDWIEL, SCHUINE TAND, 0.006 in, ovm, tussenas	1				
16	3020-17-002-2860			TANDWIEL, SCHUINE TAND, 0.008 in, ovm, tussenas	1				
17	3020-00-221-1443			TANDWIEL, SCHUINE TAND, Std, waterpomp	1				fig 0502-8
18	3020-17-002-2954			TANDWIEL, SCHUINE TAND, 0.002 in, om, waterpomp	1				
19	3020-17-002-2955			TANDWIEL, SCHUINE TAND, 0.004 in, om, waterpomp	1				
20	3020-17-002-2956			TANDWIEL, SCHUINE TAND, 0.006 in, om, waterpomp	1				

Detaillijst NSN 2320-17-015-0141

Volgnr	Artikelnummer			Artikelomschrijving	aantal gemon- teerd	2e ech	3e ech	4e ech	Opmerkingen
	NATO Stocknummer	Fbr C nr	Fabrieksartikelnummer						
	1	2	2a						
3	4	5	6	7	8				
1	3020-17-002-2957			TANDWIEL, SCHUINE TAND, 0.008 in, om, waterpomp	1				
2	3020-17-002-2958			TANDWIEL, SCHUINE TAND, 0.002 in, ovm, waterpomp	1				
3	3020-17-002-2959			TANDWIEL, SCHUINE TAND, 0.004 in, ovm, waterpomp	1				
4	3020-17-002-2960			TANDWIEL, SCHUINE TAND, 0.006 in, ovm, waterpomp	1				
5	3020-17-002-2961			TANDWIEL, SCHUINE TAND, 0.008 in, ovm, waterpomp					
6	5360-00-592-6669			VEER, DRUK-, SCHROEFVORMIG	12		+	+	fig 0109-42
7				ZITTING, KLEP (inlaat) (H0009//Svtg3780/1)	nb				
8	2805-17-601-0624			ZITTING, KLEP (uitlaat)	nb				
9				ZITTING, KLEP (uitlaat) (H0009//Svtg3728/1)	nb				
				0106.10 - OLIEPOMP EN OVERDRUKVENTIEL					
10	2805-17-002-2835			AS, RECHT	1				fig 0110-37
11	2805-00-148-6685			AS, RECHT, m/borgring	1				fig 0110-34
12	5365-00-281-1190			BORGRING, uitw	1			+	fig 0110-38
13	5306-17-025-9296			BOUT, ZESKANT, m/gleuf, St, 5/16 x 24 UNF - 2A x 1.3/4 in,	1		+	+	fig 0110-24
14	5310-17-017-2630			MOER, ZESKANT, laag, St, 5/16 in x 24 UNF - 2B, vead	1		+	+	fig 0110-25
15	2805-00-708-6907			DEKSEL	1		+	+	fig 0110-42
16	5306-17-017-4821			BOUT, ZESKANT, St, 1/4 in x 20 UNC - 2A x 3/4 in, vead	6			+	fig 0010-45
17	5306-17-024-2928			BOUT, ZESKANT, St, 1/4 in x 20 UNC - 2A x 1.1/8 in, vead	1			+	fig 0110-44
18	5310-17-002-0309			RING, VEER-, RECHT, St, 1/4 in	7			+	fig 0110-43

Volgnr	Artikelnummer			Artikelomschrijving	aantal gemon- teerd	2e ech	3e ech	4e ech	Opmerkingen
	NATO Stocknummer	Fbr C nr	Fabrieksartikelnummer						
	1	2	2a						
			3	4	5	6	7	8	
				GROEP 01 - MOTOR (vervolg) 0106.10 - OLIEPOMP EN OVERDRUKVENTIEL (vervolg)					
1				HUIS (28265//45281C)	1				fig 0110-21
2	4730-17-601-0382			KNIE, PIJP	1				fig 0110-33
3	2805-00-362-8420			NIPPEL, PIJP	1				fig 0110-26
4	5330-00-362-8427			OPVULPLAAT, fiber	1			+	fig 0110-19
5	2805-00-516-3255			PAKKING, PLAAT, SPECIAAL, (komt ook voor in pakkingassortiment NSN 2805-17-022-3325, zie subgroep 0106.00)	1			+	fig 0110-20
6	5315-00-362-8421			PEN	1			+	fig 0110-35
7	2805-00-145-1356			PLUNJER, KLINK	1				fig 0110-29
8	2805-00-708-6906			POMP, ROTEREND, MECHANISCHE AANDRIJVING	1			+	
9	5306-17-007-7407			BOUT, ZESKANT, St, 3/8 in x 16 UNC - 2A x 1 in, vead	3			+	fig 0110-23
10	5310-17-003-7979			RING, VEER-, RECHT, St, B 10	3			+	fig 0110-22
11	2805-00-350-5822			PIJPSAMENSTEL	1				fig 0110-30
12	2805-00-362-8418			SCHOTEL, SCHROEFVORMIGE DRUKVEER	1				fig 0110-27
13	5315-00-616-5515			SPIE, SCHIJF, geleg St, 3/32 x 1/2 in	2			+	fig 0110-36
14	3020-00-273-1474			TANDWIEL, RECHTE TAND, groot	1			+	fig 0110-41
15	3020-00-273-1709			TANDWIEL, RECHTE TAND, klein	1			+	fig 0110-40
16	3020-00-516-3291			TANDWIEL, SCHUINE TAND, aandrijf	1			+	fig 0110-18
17	5340-00-362-8426			VEER, DRUK-, SCHROEFVORMIG	1		+	+	fig 0110-28
18	2910-00-385-4637			ZEEF, BEZINKSEL, oliepomp	1		+	+	fig 0110-46

Detaillijst NSN 2320-17-015-0141

i

Volgnr	Artikelnummer			Artikelomschrijving	aantal gemon- teerd	2e ech	3e ech	4e ech	Opmerkingen
	NATO Stocknummer	Fbr C nr	Fabrieksartikelnummer						
	1	2	2a						
			3	4	5	6	7	8	
				0106.20 - OLIEFILTER					
1	5306-00-364-3441			BOUT, ZESKANT, m/borst, St, 7/16 in x 20 NF - 2 x 2.1/8 in	1	+	+	+	fig 0111-17
2	2940-00-495-6445			CENTREERPIJP, OLIEFILTERPIJP	1	+	+	+	fig 0111-14
3				DEKSEL (28265//20221A)	1				fig 0111-23
4	4330-00-532-3543			DEKSEL, m/bout, pakking en veer	1		+	+	
5	2940-00-505-6714			FILTER, PERS-	1	+	+	+	
6	2940-00-141-9026			FILTERELEMENT, PERS-	1	+	+	+	fig 0111-19
7	5306-00-637-8665			HOUDER	1	+	+	+	fig 0111-13
8	2940-00-626-2431			HUIS, VLOEISTOFFILTER	1				fig 0111-20
9	5330-00-202-3713			PAKINGRING (komt ook voor in pakkingassortiment NSN 2805-17-022-3325 en NSN 2805-17-025-0400, zie subgroep 0100.00)	1	+	+	+	fig 0111-12
10	5330-12-124-4401			PAKINGRING (komt ook voor in pakkingassortiment NSN 2505-17-022-3325 en NSN 2805-17-025-0400, zie subgroep 0100.00)	1	+	+	+	fig 0111-16
11	5330-00-599-1285			PAKINGRING, ru (komt ook voor in pakkingassortiment NSN 2805-17-022-3325 en NSN 2805-17-025-0400, zie subgroep 0100.00)	1	+	+	+	fig 0111-22
12	4730-00-368-4820			STOP, PIJP, zes kop, St, 1/4 in NPTF	1	+	+	+	fig 0111-21
13	5360-00-699-8991			VEER, DRUK-, SCHROEFVORMIG	1	+	+	+	fig 0111-15
				0106.30 - OLIEKOELER					
14	2940-17-002-2975			DEKSEL	1		+	+	fig 0111-1
15	5306-17-017-4821			BOUT, ZESKANT, St, 1/4 in x 20 UNC - 2A x 3/4 in, vead	8		+	+	fig 0111-32

Detaillijst NSN 2320-17-015-0141

Volgnr	Artikelnummer			Artikelomschrijving	aantal Gemon- teerd	2e ech	3e ech	4e ech	Opmerkingen
	NATO Stocknummer	Fbr C nr	Fabrieksartikelnummer						
	1	2	2a						
			3	4	5	6	7	8	
				(GROEP 01 - MOTOR (vervolg) 0106.30 - OLIEKOELER (vervolg)					
1	2940-17-002-2964			HUIS, OLIEKOELER EN OLIEFILTER	1				fig 0111-5
2	2930-17-002-2829			KOELELEMENT, SMEEROLIEKOELER, VERBRANDINGSMOTOR	1		+	+	fig 0111-3 i
3	5310-17-024-2958			MOER, ZESKANT, St, 3/8 in x 24 UNF - 2B, vcad	3		+	+	fig 0111-30
4	5310-17-003-7979			RING, VEER-, RECHT, St, B 10	3		+	+	fig 0111-31
5	2940-17-002-2970			KOELER, SMEEROLIE, VERBRANDINGSMOTOR	1				
6	5306-17-007-7416			BOUT, ZESKANT, St, 1/2 in x 13 UNC - 2A x 1 in, vcad	1		+	+	fig 0111-29
7	5306-17-007-7417			BOUT, ZESKANT, St, 1/2 in x 13 UNC - 2A x 1.1/4 in, vcad	2		+	+	fig 0111-27
8	5310-17-017-9932			MOER, ZESKANT, St, 1/2 in x 20 UNF - 2B, vcad	1		+	+	fig 0111-24
9	5310-00-010-3323			RING, VEER-, RECHT, St, 1/2 in	3		+	+	fig 0111-26
10	5307-00-217-0684			TAPEIND, CILINDRISCH, St, 1/2 in x 20 NF - 2 (19 mm) en 1/2 in x 13 NS - 2 (16 mm) x 45 mm	1		+	+	fig 0111-25
11	3110-17-024-1808			KOGEL, LAGER, St, 1/2 in	1		+	+	fig 0111-6
12	5330-17-002-5061			PAKING, FLENS (komt ook voor in pakkingassortiment NSN 2805-17-022-3325 en NSN 2805-17-025-0400, zie subgroep 0100.00)	1		+	+	fig 0111-2
13	2805-17-002-5062			PAKING, FLENS (komt ook voor in pakkingassortiment NSN 2805-17-022-3325 en NSN 2805-17-025-0400, zie subgroep 0100.00)	1		+	+	fig 0111-18
14	5330-17-706-0246			PAKING, PLAAT, SPECIAAL (komt ook voor in pakkingassortiment NSN 2805-17-022-3325 en NSN 2805-17-025-0400, zie subgroep 0100.00)	1		+	+	fig 0111-4
15	5330-17-003-7329			PAKKINGRING, cu, 9/32 x 1/2 x 1/32 in (komt ook voor in pakking- assortiment NSN 2805-17-022-3325 en NSN 2805-17-025-0400, zie subgroep 0100.00)	8		+	+	fig 0111-33

Detaillijst NSN 2320-17-015-0141

Volgnr	Artikelnummer			Artikelomschrijving	aantal gemon- teerd	2e ech	3e ech	4e ech	Opmerkingen
	NATO Stocknummer	Fbr C nr	Fabrieksartikelnummer						
	1	2	2a						
1	5330-17-003-7337			PAKKINGRING, cu, 17/32 x 7/8 x 1/8 in (komt ook voor in pakkingassortiment NSN 2805-17-022-3325 en NSN 2805-17-025-0400, zie subgroep 0100.00)	1		+	+	fig 0111-28
2	5330-00-752-8605			PAKKINGRING, cu/asbest, 3/4 in (komt ook voor in pakkingassortiment NSN 2805-17-022-3325 en NSN 2805-17-025-0400, zie subgroep 0100.00)	1		+	+	fig 0111-8
3	5365-17-601-0381			STOP, CILINDRISCHE DRAAD, zes kop, St, 3/4 in x 16 NF - 2	1				fig 0111-9
4	4730-17-017-4645			STOP, PIJP, m/gleuf, St, 1/8 in NPT, vead	1				fig 0111-10
5	4730-17-001-6930			STOP, PIJP, m/gleuf, St, 1/4 in NPT, vead	1				fig 0111-11
6	5360-17-002-6805			VEER, DRUK-, SCHROEFVORMIG 0106.50 - OLIEVULPIJP	1		+	+	fig 0111-7
7	2805-00-708-6695			DEKSEL, OLIEVULOPENING, KRUKKAST	1	+	+	+	fig 0110-1
8	4010-17-017-6977			KETTING, GELAST, olievuldop	1	+	+	+	fig 0110-2
9	5330-17-706-0245			PAKKING, FLENS, olievulpijp (komt ook voor in pakkingassortiment NSN 2805-17-022-3325, zie subgroep 0100.00)	1	+	+	+	fig 0110-6
10	5330-00-770-6650			PAKKINGRING, deksel, olievulopening, krukast	1	+	+	+	
11	2805-17-002-2821			VULHALS	1		+	+	fig 0110-4
12	5306-17-017-4270			BOUT, ZESKANT, St, 1/2 in x 13 UNC - 2A x 1,3/8 in, vead	2		+	+	fig 0110-5
13	5310-00-010-3323			RING, VEER-, RECHT, St, 1/2 in	2		+	+	

Volgnr	Artikelnummer			Artikelomschrijving	aantal Gemon- teerd	2e ech	3e ech	4e ech	Opmerkingen
	NATO Stocknummer	Fbr C nr	Fabrieksartikelnummer						
	1	2	2a						
3	4	5	6	7	8				
				GROEP 01 - MOTOR (vervolg) 0106.60 - OLIEPAN, PEILSTOK EN LEIDINGEN					
1	5340-17-022-3237			KLEM, LUS, (strop), leiding oliedrukmeter/flex leiding	1	+	+	+	
2	5306-17-024-2961			BOUT, ZESKANT, St, 1/2 in x 13 UNC - 2A x 3/4 in, vcad	1	+	+	+	
3	5310-00-010-3423			RING, VEER-, RECHT, St, 1/2 in	1	+	+	+	
4	2805-17-002-2817			OLIEPAN, KRUKAST, VERBRANDINGSMOTOR	1		+	+	fig 0110-11
5	5305-00-017-5218			BOUT, ZESKANT, m/gleuf, St, 3/8 in x 16 UNC - 2A x 7/8 in, vcad	4		+	+	fig 0110-13
6	5305-00-369-3210			BOUT, ZESKANT, St, 3/8 in x 16 UNC - 2A x 7/8 in, vcad	16		+	+	fig 0110-14
7	5310-17-003-7979			RING, VEER-, RECHT, St, B 10	20		+	+	fig 0110-12
8	5330-17-706-0248			PAKKING, PLAAT, SPECIAAL, (komt ook voor in pakkingassortiment NSN 2805-17-025-0400, zie subgroep 0100.00)	1		+	+	fig 0110-7
9	5330-17-003-7347			PAKKINGRING, cu, 22.5 x 28.5 x 1.5 mm, aftapstop (komt ook voor in pakkingassortiment NSN 2805-17-022-2325 en NSN 2805-17-025-0400, zie subgroep 0100.00)	1	+	+	+	fig 0110-16
10	6680-17-002-2816			PEILSTOK, VLOEISTOFHOOGTE	1	+	+	+	fig 0110-8
11	2805-17-002-2820			PIJPSAMENSTEL, METAAL, oliedrukmeter/flex leiding	1	+	+	+	
12	4720-17-001-9039			SLANGSAMENSTEL, RUBBER, oliedrukmeterleiding	1	+	+	+	
13	5365-17-017-3081			STOP, CILINDRISCHE DRAAD, aftap, uitw zes, St, 7/8 in x 18 USF-2A	1	+	+	+	fig 0110-17
14	4730-00-010-3875			STOP, PIJP, m/binnenvierkant, St, 3/4 in NPT, vcad	1		+	+	fig 0110-15
15	5330-17-804-3300			VILISTROOK, klembeugel	1	+	+	+	

Detaillijst NSN 2320-17-015-0141

Volgnr	Artikelnummer			Artikelomschrijving	aantal Gemon- teerd	2e ech	3e ech	4e ech	Opmerkingen
	NATO Stocknummer	Fbr C nr	Fabrieksartikelnummer						
	1	2	2a						
				0108.00 - IN- EN UITLAATSPRUITSTUK					
1	5330-17-023-9756			PAKKING, PLAAT, SPECIAAL (komt ook voor in pakkingassortiment NSN 2805-17-022-0400, zie subgroep 0100.00)	1	+	+	+	fig 0401-2
2	2805-17-601-0610			SPRUITSTUK	1	%	+	+	fig 0401-1 i
3	5310-17-017-2684			MOER, ZESKANT, mess, 7/16 in x 20 UNF - 2B	12	%	+	+	
4	5310-00-356-1349			RING, SLUIT-, St, 29/64 x 7/8 x 1/8 in	12	%	+	+	
5	5307-17-015-7112			TAPEIND, BORST EN VERLOOP	2	%	+	+	
6	5307-17-001-7002			TAPEIND, CILINDRISCH, St, 7/16 in x 20 NF - 2 x 2 in	2	%	+	+	
7	5307-00-360-3934			TAPEIND, CILINDRISCH, St, 7/16 in x 20 NF - 2 x 1.5/8 in	8	%	+	+	
				GROEP 02 - KOPPELING					
				0200.00 - KOPPELINGHUIS					
8	5340-17-022-3195			DEKSEL, INSPECTIEGAT	1				fig 0201-6
9	5306-17-007-7398			BOUT, ZESKANT, St, 5/16 in x 18 UNC - 2A x 5/8 in, vead	6	+	+	+	
10	5310-17-026-3972			RING, VEER-, RECHT, St, B 8	6	+	+	+	
11	2520-17-023-2682			HUIS, m/assen, hefboven, inspectiedeksel en vork (alles met bijbehorende bevestigingsmiddelen en pakking)	1		+	+	
12	5306-17-007-8013			BOUT, ZESKANT, St, 3/8 in x 16 UNC - 2A x 1.1/4 in, vead	12		+	+	
13	5310-17-003-7979			RING, VEER-, RECHT, St, B 10	12		+	+	
14				KOPPELINGHUIS (H0001//343750)	1				fig 0201-3
15	5330-17-001-3181			PAKKING, FLENS, inspectiedeksel (komt ook voor in pakking- assortiment NSN 2805-17-022-3325, zie subgroep 0100.00)	1	+	+	+	fig 0201-5

Volgnr	Artikelnummer			Artikelomschrijving	aantal gemon- teerd	2e ech	3e ech	4e ech	Opmerkingen
	NATO Stocknummer	Fbr C nr	Fabrieksartikelnummer						
	1	2	2a						
				GROEP 02 - KOPPELING (vervolg) 0200.00 - KOPPELINGHUIS (vervolg)					
1	5330-17-001-3179			PAKKING, FLENS, koppelinghuis/vliegwiel (komt ook voor in pakkingassortiment NSN 2805-17-022-3325, zie subgroep 0100.00)	1	%%	+	+	fig 0201-4
				0201.00 - DRUKGROEP EN KOPPELINGPLAAT					
2	2805-17-601-0632			AS, RECHT	3			+	fig 0201-25
3	5315-17-001-6649			PEN, SPLIT, St, 2.5 x 20 mm, gefosf	3			+	
4	2805-17-601-0383			DEKSEL	1				fig 0201-20
5				DOP, St (77873//CL-6500)	3				fig 0201-28
6				DRUKBLOK (77873//CL-5081)	3				fig 0201-23
7	2520-17-601-0628			DRUKGROEP, cpl	1	%%	+	+	
8	5306-17-007-7407			BOUT, ZESKANT, St, 3/8 in x 16 UNC - 2A x 1 in, vead	12	%%	+	+	
9	5310-17-003-7979			RING, VEER-, RECHT, St, B 10	12	%%	+	+	
10	2520-00-447-4384			DRUKPLAAT	1			+	fig 0201-31
11				DRUKVINGER (77873//CL-5078)	3				fig 0201-22
12	2805-17-601-0630			DRUKVINGER, cpl	3			+	
13	2520-17-601-0633			KOPPELINGPLAAT, gevoerd	1	%%	+	+	fig 0201-32
14	3110-00-144-8622			LAGER, KOEGEL, RADIAAL, ER, m/2 stofplaten, 0.9843 x 2.0472 x 0.5906 in (puntlager in vliegwiel)	1	%%	+	+	fig 0201-33
15				PEN, St, bladveer (77873//CL-5083)	3				fig 0201-27
16				ROL, St (77873//CL-5080)	6				fig 0201-26
17				SCHROEF, STEL-, St (77873//CL-6499)	3				fig 0201-24

Detaillijst NSN 2320-17-015-0141

Volgnr	Artikelnummer			Artikelomschrijving	aantal gemon- teerd	2e ech	3e ech	4e ech	Opmerkingen	
	NATO Stocknummer	Fbr C nr	Fabrieksartikelnummer							
	1	2	2a							
			3	4	5	6	7	8		
1	5310-17-015-8581			MOER, ZESKANT, laag, St, 1/2 in x 20 UNF - 2B, vead	3			+	fig 0201-21	
2				VEER, BLAD- (77873//CL-5079)	3				fig 0201-29	
3	5340-00-385-2804			VEER, DRUK-, SCHROEFVORMIG	15			+	fig 0201-30	
4	2520-17-026-0627			VOERING, FRICTIE	2			+		
5	5320-17-015-8794			NAGEL, KLINK-, HOL, mess, 9/64 x 3/8 in	36			+		
				0202.00 - KOPPELINGSBEDIENINGSORGANEN						
6	3040-17-017-7624			AS, RECHT	1				fig 0202-11	
7	2540-17-001-2137			BEKLEDING, PEDAAL	1	+	+	+	fig 0202-2	
8	5306-17-024-1854			BOUT, STEL-, zesk kop, St, 1/2 in x 20 NF - 2A, vead	1	+	+	+	fig 0202-48	
9	5310-17-015-8581			MOER, ZESKANT, laag, St, 1/2 in x 20 UNF - 2B, vead	1	+	+	+	fig 0202-47	
10	5306-17-001-6849			BOUT, ZESKANT, St, 1/2 in x 20 UNF - 2A x 2.5/8 in, vead (voor begrenzing tuimelaar)	1	+	+	+		
11	5310-17-017-9932			MOER, ZESKANT, St, 1/2 in x 20 UNF - 2B	1	+	+	+		
12	9505-17-026-1484			DRAAD, STAAL, ONGELEGEERD, 0.041 in (bout, vorkschuifstuk)	nb	+	+	+	per libra	
13	9505-17-702-6508			DRAAD, STAAL, ONGELEGEERD, 0.047 in (bout, kopp pedaal en bout, hefboom as kopp pedaal)	nb		+	+	per libra	
14	2520-17-001-2185			DRUKBUS, m/kogellager (op aanvraag samen te stellen in 3e echelon t.b.v. 2e echelon)	1	%	+	+	i	
				<u>artikelomschrijving samengesteld artikel:</u>						
15	2520-17-023-6907			1 - DRUKBUS				+	+	fig 0201-14
16	3110-00-158-6190			1 - LAGER, KOGEL, AXIAAL, ER, 2.0635 x 3.5625 x 0.7970 in				+	+	fig 0201-15
17	2520-17-002-2787			GAFFEL, STANGEIND	1			+	+	fig 0202-26

Detaillijst NSN 2320-17-015-0141

Volgnr	Artikelnummer			Artikelomschrijving	aantal gemon- teerd	2e ech	3e ech	4e ech	Opmerkingen
	NATO Stocknummer	Fbr C nr	Fabrieksartikelnummer						
	1	2	2a						
			3	4	5	6	7	8	
				GROEP 02 - KOPPELING (vervolg)					
				0202.00 - KOPPELINGSBEDIENINGSORGANEN (vervolg)					
1	3040-17-024-1663			HEFBOOMSARM, AFSTANDBEDIENING	1				fig 0202-14
2	5306-17-022-0760			BOUT, ZESKANT, m/stompe kegelpunt, kopboring, St	1		+	+	fig 0202-17
3	2520-17-001-2183			HEFBOOMSARM, AFSTANDBEDIENING (m/aanslag)	1				fig 0202-46
4	5306-17-017-4819			BOUT, ZESKANT, St, 3/8 in x 24 UNF - 2A x 1.3/4 in, vcad	1		+	+	fig 0202-42
5	5310-17-024-2958			MOER, ZESKANT, St, 3/8 in x 24 UNF - 2B, vcad	1		+	+	fig 0202-44
6	5310-17-003-7979			RING, VEER- RECHT, St, B 10	1		+	+	fig 0202-43
7	2520-17-001-2182			HEFBOOMSARM, AFSTANDBEDIENING (m/nok)	1				fig 0202-41
8	3040-17-001-9666			KOGELGEWRIGHT	1	+	+	+	fig 0202-49
9	5310-17-024-2958			MOER, ZESKANT, St, 3/8 in x 24 UNF - 2B, vcad	1	+	+	+	
10	5310-17-003-7979			RING, VEER-, RECHT, St, B 10	1	+	+	+	
11	2520-17-022-5432			KOPPELSTANG, NIET BUIGZAAM	1				fig 0202-28
12	2520-17-023-1533			KOPPELSTANG, NIET BUIGZAAM	1				fig 0202-50
13	3120-17-001-8330			LAGER, GLIJ-, BUS, nylon, 10 x 14 x 12 mm	3		+	+	fig 0202-37
14	3120-17-017-4574			LAGER, GLIJ-, BUS, nylon, 20 x 24 x 32 mm	1		+	+	fig 0202-36
15	5310-17-017-9932			MOER, ZESKANT, St, 1/2 in x 20 UNF - 2B, vcad, bedieningsstang	1	+	+	+	
16	2805-17-601-0554			MOF, m/flens, drukbus	1	100%	+	+	fig 0201-1
17	5310-17-017-9937			MOER, ZESKANT, St, 5/16 in x 24 UNF - 2B, vcad	4	100%	+	+	
18	5310-17-026-3972			RING, VEER-, RECHT, St, B 8	4	100%	+	+	
19	5307-17-022-1410			TAPEIND, CILINDRISCH, St, M 8 en 5/16 in x 24 NF - 2 x 35 mm	4	100%	+	+	
20	4730-17-007-1811			NIPPEL, SMEER-, hydraulisch, 45°, 1/8 in NPT	1	+	+	+	fig 0201-19 fig 0202-19
21	4730-17-007-1810			NIPPEL, SMEER-, hydraulisch, 90°, 1/8 in NPT, ontkoppelingsas, lang en kort	2	+	+	+	fig 0201-13

Volgnr	Artikelnummer			Artikelomschrijving	aantal gemon- teerd	2e ech	3e ech	4e ech	Opmerkingen
	NATO Stocknummer	Fbr C nr	Fabrieksartikelnummer						
	1	2	2a						
			3	4	5	6	7	8	
1	5330-17-017-4604			PAKKING, FLENS, mof, m/flens	1	%	+	+	fig 0701-12
2	2540-17-022-6494			PEDAAL, BEDIENING	1				fig 0202-1
3	5306-17-022-0759			BOUT, ZESKANT, stompe kegelpunt, kopboring, St	1				fig 0202-4
4	2520-17-022-0786			PEDAALPLAAT	1				fig 0202-3
5	5315-17-017-3758			PEN, CILINDRISCH	1				fig 0201-7
6	5315-17-004-7253			PEN, CILINDRISCH, MET KOP, St, 10 x 32 x 28 mm	3	+	+	+	fig 0202-20
7	5315-17-001-6660			PEN,SPLIT, St, 3 x 20 mm, gefosf	3	+	+	+	fig 0202-21
8	5315-17-017-5985			PEN, KOPPEL	1				fig 0201-11
9	5310-17-022-1638			RING, SLUIT-, tombak, 34 x 21 x 0.3 mm, koppelingpedaal/as	nb		+	+	
10	2520-17-001-2180			SCHAKELVORK, drukbus	1	%	+	+	fig 0201-10
11	5306-17-024-1740			BOUT, VIERKANT, stompe punt, kopboring, St, 1/2 in x 20 UNF 2A	2	%	+	+	fig 0201-8
12	5305-17-017-3965			SCHROEF, STEL-, mess, m/VLAKKE punt, 1/8 in x 27 NPS x 22	1	+	+	+	fig 0202-15
13	5310-17-017-9840			MOER, ZESKANT, mess, 1/8 in x 27 ANP	1	+	+	+	fig 0202-16
14	5315-17-022-6163			SPIE, RECHT, St, 35 x 8 x 4 mm	1		+	+	fig 0202-12 fig 0202-12
15	5315-17-001-7396			SPIE, SCHIJF, geleg St, 5/32 x 3/4 in,	1		+	+	fig 0202-45
16	4730-17-015-8181			STOP, PIJP, vierk kop, gietijzer, 1/8 in NPT, vcad	1	+	+	+	
17	5307-17-022-1920			TAPEIND, BORST, St, 1/2 in x 20 NF - 2 re drd en 1/2 in x 20 NF 2 li drd, vcad	1	+	+	+	fig 0202-54
18	5310-17-017-9932			MOER, ZESKANT, St, 1/2 in x 20 UNF - 2B	1	+	+	+	fig 0202-27
19	5310-17-002-6278			MOER, ZESKANT, laag, St, 1/2 in x 20 UNF - 2B, li drd, vcad	1	+	+	+	fig 0202-53

Volgnr	Artikelnummer			Artikelomschrijving	aantal Gemon- teerd	2e ech	3e ech	4e ech	Opmerkingen
	NATO Stocknummer	Fbr C nr	Fabrieksartikelnummer						
	1	2	2a						
				GROEP 02 - KOPPELING (vervolg) 0202.00 - KOPPELINGSBEDIENINGSORGANEN (vervolg)					
1	2520-17-023-0705			TUIMELHEFBOOM	1				fig 0202-35
2	5310-17-015-7626			MOER, ZESKANT, St, 5/8 in x 18 UNF - 2B, voad	1		+	+	fig 0202-40
3	5310-17-003-1133			RING, SLUIT-, St, 17 x 30 x 3 mm	1		+	+	fig 0202-38
4	5310-17-707-1151			RING, VEER-, RECHT, St, B 16	1		+	+	fig 0202-39
5	5360-17-017-1199			VEER, TREK-, SCHROEFVORMIG	1	+	+	+	fig 0202-29
6	5360-17-022-6658			VEER, TREK-, SCHROEFVORMIG, drukbus	1	%%	+	+	fig 0201-9
				GROEP 03 - BRANDSTOFSYSTEEM 0301.00 - CARBURATOR					
7	2910-17-630-2586			AANSLAG, smoorklep	1		+	+	
8				AANSLAGSTUK (D8085//4019)	1				fig 0301-49
9	2910-17-613-6285			AFSLUITER, SMOORKLEP	1			+	
10	2910-17-630-2191			AFSLUITER, TERUGSLAGKLEP	1				fig 0301-27
11	5306-17-630-1811			BOUT, STEL-, St	1	+	+	+	fig 0301-35
12	2910-99-807-3535			BOUT, ZESKANT, St	1	+	+	+	fig 0301-40
13	2910-17-630-2585			CARBURATOR, VLOTTER	1	+	+	+	
14	5310-17-015-4767			MOER, ZESKANT, St, 7/16 in x 14 UNC - 2B, voad	2	+	+	+	
15	5310-17-003-7978			RING, VEER-, RECHT, St, B 12, gezwart	2	+	+	+	
16	5307-17-022-1407			TAPEIND, CILINDRISCH, St, 7/16 in x 14 UNS en 7/16 in x 14 UNC - 2A	2	+	+	+	

Detaillijst NSN 2320-17-015-0141

i

Volgnr	Artikelnummer			Artikelomschrijving	aantal gecon- teerd	2e ech	3e ech	4e ech	Opmerkingen
	NATO Stocknummer	Fbr C nr	Fabrieksartikelnummer						
	1	2	2a						
			3	4	5	6	7	8	
1	2910-17-630-6621			CARBURATOR, VLOTTER (start)	1		+	+	i
2	5305-17-630-1830			SCHROEF, BOLVERZONKEN, mess	4		+	+	fig 0301-30
3	2910-17-630-2598			DEKSEL, CARBURATOR	1			+	fig 0301-3
4	5306-17-611-1646			BOUT, ZESKANT	4		+	+	fig 0301-1
5	5310-17-002-0309			RING, VEER-, RECHT, St, 1/4 in	4		+	+	fig 0301-2
6	2910-17-630-2590			DEKSEL, CARBURATOR (start)	1				fig 0301-37
7	2910-17-630-1335			FILTER, ZUIG-, cu	1		+	+	fig 0301-26
8	2910-17-023-1386			HEFBOOMSARM, AFSTANDBEDIENING	1		+	+	
9	2910-17-630-2591			HEFBOOMSARM, AFSTANDBEDIENING	1		+	+	fig 0301-32
10	2910-17-630-2186			HOUDER	1			+	fig 0301-25
11	2910-17-630-2592			HOUDER, BEDIENINGSKABEL	1		+	+	fig 0301-38
12	2910-99-807-3526			SCHROEF, BOLVERZONKEN, mess	2		+	+	fig 0301-39
13	2910-17-630-1448			HUIS, AFSLUITER, SMOORKLEP	1				fig 0301-43
14	5306-17-630-1837			BOUT, VIERKANT, m/gleuf, St, M6 x 53	4			+	fig 0301-46
15	5310-17-002-0309			RING, VEER-, RECHT, St, 1/4 in	4		+	+	fig 0301-2
16	2910-17-630-2588			HUIS, CARBURATOR (start)	1			+	fig 0301-41
17	3110-17-022-1081			KOGEL, LAGER, St, 1/4 in	1		+	+	fig 0301-33
18	2910-17-630-4052			MEMBRAAN, AFSLUITERBEDIENING (acceleratiepomp)	4		+	+	
19	5310-14-211-7910			MOER, ZESKANT, cu, as membraan, acceleratiepomp	1		+	+	
20	2910-99-807-3532			MOER, ZESKANT, St	3		+	+	fig 0301-31
21	2910-17-023-0393			ONDERDELENUITRUSTING, CARBURATOR	nb		+	+	
				<u>artikelomschrijving samengesteld artikel:</u>					
22				1 - MEMBRAAN, AFSLUITERBEDIENING (acceleratiepomp)					
23				1 - PAKKING, PLAAT, SPECIAAL (D8085//52568)					fig 0301-6
24				1 - PAKKING, PLAAT, SPECIAAL, ru (D8085//51941)					fig 0301-23

Volgnr	Artikelnummer			Artikelomschrijving	aantal gemon- teerd	2e ech	3e ech	4e ech	Opmerkingen
	NATO Stocknummer	Fbr C nr	Fabrieksartikelnummer						
	1	2	2a						
3	4	5	6	7	8				
				GROEP 03 - BRANDSTOFSYSTEEM (vervolg) 0301.00 - CARBURATOR (vervolg)					
				<u>artikelomschrijving samengesteld artikel: (vervolg)</u>					
1				1 - PAKKINGRING, cu, 5.1 mm ID (D8085//51287)					fig 0301-15
2				4 - PAKKINGRING (D8085//52825)					fig 0301-19
3				1 - PAKKINGRING, fiber (D8084//50815)					fig 0301-23
4				1 - PAKKINGRING, vlotternaald (D8085//2261)					fig 0301-7
5				1 - VLOTTERNAALD, m/ZITTING (doorlaat 2.5) (D8085//52844/2.5)					fig 0301-8
6	5330-17-022-9997			PAKKING, FLENS (komt ook voor in pakkingassortiment NSN 2805-17-022-3325 en NSN 2805-17-025-0400, zie subgroep 0100.00)	2	+	+	+	fig 0301-53
7	5330-17-022-9998			PAKKING, FLENS (komt ook voor in pakkingassortiment NSN 2805-17-022-3325 en NSN 2805-17-025-0400, zie subgroep 0100.00)	1	+	+	+	fig 0301-54
8	5330-17-613-8576			PAKKINGRING, nylon (pen, smoorklep)	2		+	+	
9	2910-17-630-2589			PEN, CILINDRISCH	1				fig 0301-42
10	2910-17-630-4051			PEN, CILINDRISCH, membraan acceleratiepomp	1		+	+	
11	2910-17-613-6284			PEN, CILINDRISCH, smoorklep	1			+	
12	2910-17-002-2932			POMP, MEMBRAAN, MECHANISCHE AANDRIJVING	1			+	fig 0301-29
13	5305-17-630-1830			SCHROEF, BOLVERZONKEN, mess	4			+	fig 0301-30
14	2910-17-630-2597			REMLUCHTBUIS, nr 40	1			+	fig 0301-12
15	5310-99-807-4151			RING, SLUIT-	2			+	fig 0301-45
16	2910-99-807-3526			SCHROEF, BOLVERZONKEN, mess, M 4 x 0.75 x 10	2			+	fig 0301-44

Detaillijst NSN 2320-17-015-0141

Volgnr	Artikelnummer			Artikelomschrijving	aantal gemon- teerd	2e ech	3e ech	4e ech	Opmerkingen
	NATO Stocknummer	Fbr C nr	Fabrieksartikelnummer						
	1	2	2a						
			3	4	5	6	7	8	
1	5305-17-002-2931			SCHROEF, CILINDERKOP	1			+	fig 0301-16
2	2910-17-001-3176			SCHROEF, STEL-, mess	1	+	+	+	fig 0301-52
3	2910-99-807-3528			SCHROEF, STEL-, St	1	+	+	+	fig 0301-47
4	2910-99-807-3530			SCHROEF, STEL-, St, M 5 x 0.75	1	+	+	+	fig 0301-51
5	2910-99-807-3531			MOER, ZESKANT, St, M 5 x 0.75	1	+	+	+	fig 0301-50
6	2910-17-630-1450			SPROEIER, nr 10	1			+	fig 0301-18
7	2910-17-630-1449			SPROEIER, nr 75	1		+	+	fig 0301-17
8	2910-17-630-2587			SPROEIER, HOOFD, nr 180	1		+	+	fig 0301-24
9	2910-17-001-2168			SPROEIER, nr 210	1			+	fig 0301-11
10	2910-17-630-1451			SPROEIER, nr 250	1			+	fig 0301-20
11	2910-17-630-2593			SPROEIER, LUCHT, nr 45	2			+	fig 0301-36
12	2910-99-807-8463			SPROEIER, LUCHT, nr 120	1			+	fig 0301-13
13	2910-17-630-2190			STOP, mess	1			+	fig 0301-22
14	2910-99-807-3537			VEER, DRUK-, SCHROEFVORMIG	1			+	fig 0301-34
15	5340-99-807-3529			VEER, DRUK-, SCHROEFVORMIG	2	+	+	+	fig 0301-48
16	5340-17-650-1382			VEER, DRUK-, SCHROEFVORMIG, membraan, acceleratiepomp	1		+	+	
17	5330-17-630-1839			VENTURI, CARBURATOR, 38-46 mm	1			+	fig 0301-10
18	2910-99-807-3548			SCHROEF, CILINDERKOP, St	1			+	fig 0301-9
19	2910-17-630-2595			VLOTTER, CARBURATOR (17 gram)	1		+	+	fig 0301-14
20	2910-17-630-2594			VLOTTERKAMER	1			+	fig 0301-21

Volgnr	Artikelnummer			Artikelomschrijving	aantal gemon- teerd	2e ech	3e ech	4e ech	Opmerkingen
	NATO Stocknummer	Fbr C nr	Fabrieksartikelnummer						
	1	2	2a						
				GROEP 03 - BRANDSTOFSYSTEEM (vervolg) 0302.00 - BRANDSTOFPOMP					
1	2910-17-001-2170			BEDIENINGSSTANG, m/handgreep	1		+	+	fig 0302-27
2	2910-17-001-2192			DEKSEL, pomp, brandstof, nokaandrijving	1				fig 0302-5
3	5310-17-003-7983			RING, VEER-, RECHT, St, B 5	6		+	+	fig 0302-9
4	5305-17-001-9822			SCHROEF, BOLCILINDERKOP, St	6		+	+	fig 0302-8
5	2910-17-001-2167			HEFBOOM	1		+	+	fig 0302-26
6	2910-00-165-9960			HOUDER	1		+	+	fig 0302-13
7	2910-17-015-0338			HOUDER, BEZINKSELKOLF	1		+	+	fig 0302-1
8	2910-17-001-4074			HUIS, POMP, BRANDSTOF, NOKAANDRIJVING	1				fig 0302-17
9	2910-00-142-0868			KOLF, BEZINKSEL (glas)	1	+	+	+	fig 0302-2
10	2910-17-015-0358			ONDERDELENUITRUSTING, MOTOR BRANDSTOFPOMP	nb		+	+	
				<u>artikelomschrijving samengesteld artikel:</u>					
11	3040-17-615-8021			1 - HANDGREEP, HENDEL					fig 0302-20
12	2910-17-001-2173			1 - HEFBOOM					fig 0302-25
13	2910-00-358-5632			2 - KLEP			+	+	fig 0302-12
14	2910-17-001-2172			1 - MEMBRAAN, AFSLUITER BEDIENING			+	+	fig 0302-15
15	2910-00-360-8491			1 - PAKKING, FLENS		+	+	+	fig 0302-19
16	2910-17-001-3174			1 - PAKKING, PLAAT, SPECTAAL			+	+	fig 0302-11
17	5330-00-298-8253			1 - PAKKINGRING		+	+	+	fig 0302-3
18	5315-17-616-9958			1 - PEN, BORGGROEF					fig 0302-21

Detaillijst NSN 2320-17-015-0141

Volgnr	Artikelnummer			Artikelomschrijving	aantal Gemon- teerd	2e ech	3e ech	4e ech	Opmerkingen
	NATO Stocknummer	Fbr C nr	Fabrieksartikelnummer						
	1	2	2a						
1	5310-17-616-9959			2 - RING, SLUIT-					fig 0302-22
2				2 - RING, SLUIT- (U0230//1524112)					fig 0302-23
3	5305-17-615-8019			2 - SCHROEF, BOLKOP			+	+	fig 0302-14
4	5340-17-615-8020			1 - VEER, DRUK-, SCHROEFVORMIG			+	+	fig 0302-18
5	5340-17-026-1235			1 - VEER, DRUK-, SCHROEFVORMIG					fig 0302-24
6	5340-17-026-1234			1 - VEER, DRUK-, SCHROEFVORMIG			+	+	fig 0302-16
7	2910-00-360-8045			1 - ZEEFELEMENT, BEZINKSEL		+	+	+	fig 0302-4
8	2910-17-001-2171			POMP, BRANDSTOP, NOKAANDRIJVING, type "UG"	1	+	+	+	
9	5306-17-007-7399			BOUT, ZESKANT, St, 5/16 in x 18 UNC - 2A x 3/4 in, vead	2	+	+	+	
10	5310-17-026-3972			RING, VEER-, RECHT, St, B 8	2	+	+	+	
				0304.00 - LUCHTFILTER EN AANSLUITINGEN					
11	2910-17-022-5372			AANPASSTUK, RECHT, SLANG-TANK AANSLUITBUS	1				fig 0303-9
12	5306-17-007-7542			BOUT, ZESKANT, St, 3/8 in x 24 UNF - 2A x 1 in, vead	4				
13	5310-17-024-2958			MOER, ZESKANT, St, 3/8 in x 24 UNF - 2B, vead	4				
14	5310-17-003-7979			RING, VEER-, RECHT, St, B 10	4				
15				BAND, KLEM (D8086//22-084-28-111)	1				fig 0303-10
16				BOUT, ZESKANT, M 6 x 20, MPN 2027 (D8086//21-006-04-111)	1				
17				MOER, ZESKANT, St, M 6, vead (D8286//M6DIN934)	1				
18	2940-17-002-2967			FILTER, INLAAT-, LUCHT	1				fig 0303-1+2+3

Detaillijst MSN 2320-17-015-0141

Volgnr	Artikelnummer			Artikelomschrijving	aantal gemon- teerd	2e ech	3e ech	4e ech	Opmerkingen
	NATO Stocknummer	Fbr C nr	Fabrieksartikelnummer						
	1	2	2a						
3	4	5	6	7	8				
				GROEP 03 - BRANDSTOFSYSTEEM (vervolg) 0304.00 - LUCHTFILTER EN AANSLUITINGEN (vervolg)					
1				FILTERELEMENT, uitneembaar, m/flenspakkingen (D8086//31-056-54-01)	1				
2	2940-17-002-2968			HAAK, VEREND	3	+	+	+	fig 0303-5
3	5315-17-001-6664			PEN, SPLIT, St, 3 x 30 mm, gefosf	3	+	+	+	
4	2940-17-002-2966			HEFBOOM	3	+	+	+	fig 0303-4
5	2940-17-002-2969			KAP, STOF- EN VOCHTWEREND, m/beugel	1				fig 0303-1
6	5306-17-022-1272			BOUT, BORST, St, M 6 x 21	1		+	+	fig 0303-6
7	5310-17-003-6767			MOER, ZESKANT, St, M 6, vead	1		+	+	fig 0303-7
8	4730-17-611-5972			KLEM, SLANG, m/worm, St, 2,3/4 in - 3,1/4 in, vead	2	+	+	+	fig 0303-10
9	2940-17-002-2965			OLIEPAN	1				fig 0303-3
10	5330-17-001-3172			PAKKING, FLENS (komt ook voor in pakkingassortiment NSN 2805-17-022-3325, zie subgroep 0100.00)	2	+	+	+	fig 0303-8
11	5330-17-631-4649			PAKKINGRING, groot	1	+	+	+	
12	5330-17-631-4661			PAKKINGRING, klein	1	+	+	+	
13	4720-17-017-9899			SLANG, VOORGEVORMD, ru	1	+	+	+	fig 0303-11
14				SLUITING (D8086//25-054-55-991)	3				
				0306.00 - BRANDSTOFTANKS					
15				AFDEKKING, kettingsamenstel, deksel (H0001//121241)	2				
16				NAGEL, KLINK-, MASSIEF, bolkop, alum, 3 x 20 mm (H0001//309N320)	2				

Detaillijst NSN 2320-17-015-0141

Volgnr	Artikelnummer			Artikelomschrijving	aantal Bemon- teerd	2e ech	3e ech	4e ech	Opmerkingen
	NATO Stocknummer	Fbr C nr	Fabrieksartikelnummer						
	1	2	2a						
			3	4	5	6	7	8	
1	5340-17-002-2917			BAND, KLEM	4		+	+	fig 0304-3
2	5310-17-024-2958			MOER, ZESKANT, St, 3/8 in x 24 UNF - 2B, vca	16			+	fig 0304-4
3				BODEM, filter, vulpijp (H0001//121238)	2				
4				BORGPLAAT, kettingsamenstel/vulpijp (H0001//121236)	2				
5	2910-17-015-1084			DEKSEL, BRANDSTOFTANK, VULOOPENING	2	+	+	+	fig 0304-6
6				DRAAGBALK (a/chassisraam gelast) (H0001//24400X5)	1				
7				FILTERELEMENT, PERS- (H0001//121000)	2				
8	4010-17-017-6974			KETTINGSAMENSTEL, ENKELVOUDIG, cpl, deksel, vulopening	2	+	+	+	
9				KETTINGSAMENSTEL, ENKELVOUDIG, deksel vulopening (H0001//121240)	2				
10				METAALGAAS, GEWEVEN, zeefelement, vulpijp (H0001//121237)	2				
11	5330-12-124-4385			PAKINGRING, cu/asbest, 22 x 30 x 2 mm	2	+	+	+	fig 0304-10
12	5330-17-017-5043			PAKINGRING, kurk, deksel, vuldop	2	+	+	+	fig 0304-7
13	2910-17-002-2942			PIJPSAMENSTEL, m/knie	2	+	+	+	fig 0304-9
14	5365-17-017-2603			STOP, CILINDRISCHE DRAAD, mess, 1/2 in x 14 ANP	2	+	+	+	fig 0304-11
15				TANK, BRANDSTOF, MOTOR, li (H0001//120999)	1				fig 0304-2
16				TANK, BRANDSTOF, MOTOR, re (H0001//120998)	1				fig 0304-1
17	2910-17-002-2947			TANK, BRANDSTOF, MOTOR, z/element, li (105 L)	1	+	+	+	i
18	2910-17-002-2948			TANK, BRANDSTOF, MOTOR, z/element, re (105 L)	1	+	+	+	i
19	8305-17-002-4596			VILTSTROOK, 28 x 4 mm	nb	+	+	+	fig 0304-5 per meter
20	2910-17-006-9826			ZEEFELEMENT, BEZINKSEL	2	+	+	+	fig 0304-8
21	5305-17-003-6303			SCHROEF, PLATVERZONKEN, mess, AM 4 x 6	4	+	+	+	

Detaillijst NSN 2320-17-015-0141

Volgnr	Artikelnummer			Artikelomschrijving	aantal gemon- teerd	2e ech	3e ech	4e ech	Opmerkingen
	NATO Stocknummer	Fbr C nr	Fabrieksartikelnummer						
	1	2	2a						
			3	4	5	6	7	8	
				GROEP 03 - BRANDSTOFSYSTEEM (vervolg) 0306.10 - BRANDSTOFLEIDINGEN EN AANSLUITINGEN					
1	4730-17-022-8077			AANPASSTUK, PIJP-SLANG, uitw drd, St, 5/8 in x 18 UNF - 2A en 1/4 in x 18 NPT, vcad, benzinefilter/benzinekraan DAF//134206	3	+	+	+	
2	4730-00-142-2177			AANPASSTUK, RECHT, PIJP, m/zesk, mess, v/5/16 in pijp, m/felsrand, 1/8 in uitw drd, benzinepomp	2	+	+	+	fig 0302-6
3				BEDIENINGSSTANG, benzinekraan (H0001//134006)	1				
4	2910-17-023-0240			BEDIENINGSSTANG, benzinekraan/cabine	1	+	+	+	
5	5310-17-015-7108			MOER, ZESKANT, St, M 5, vcad	1	+	+	+	
6	5310-17-003-7983			RING, VEER-, RECHT, St, B 5	1	+	+	+	
7	5305-17-022-8568			SCHROEF, CILINDERKOP, St, M 5 x 25, vcad	1	+	+	+	
8	5340-17-022-2451			BEUGEL, INSTALLATIE, dubb zadel, leidingen op benzinetank	2	+	+	+	
9	5310-17-006-1854			RING, VEER-, RECHT, St, B 4	6	+	+	+	
10	5305-17-003-5786			SCHROEF, CILINDERKOP, St, AM 4 x 8, vcad	6	+	+	+	
11	5340-17-017-4585			BEUGEL, INSTALLATIE, leidingen a/motor	2	+	+	+	
12	5306-17-007-7520			BOUT, ZESKANT, St, 1/4 in x 28 UNF - 2A x 1/2 in, vcad	2	+	+	+	
13	5310-17-017-9933			MOER, ZESKANT, St, 1/4 in x 28 UNF - 2B, vcad	2	+	+	+	
14	5310-17-002-0309			RING, VEER-, RECHT, St, 1/4 in	2	+	+	+	
15	4730-17-630-2073			DICHTINGSRING, PIJP, SLANGFITTING, 5/16 in, v/leiding benzinepomp/carburator	1	+	+	+	fig 0301-4
16	4730-17-630-1362			DRAADDRUKSTUK, PIJP, v/leiding benzinepomp/carburator	1	+	+	+	fig 0301-5
17	4820-17-017-2668			KRAAN, PLUG, m/tapeinden	1	+	+	+	

Detaillijst NSN 2320-17-015-0141

Volgnr	Artikelnummer			Artikelomschrijving	aantal gemon- teerd	2e ech	3e ech	4e ech	Opmerkingen
	NATO Stocknummer	Fbr C nr	Fabrieksartikelnummer						
	1	2	2a						
1	5310-17-003-6767			MOER, ZESKANT, St, M 6, vead	2	+	+	+	
2	5310-17-002-0309			RING, VEER-, RECHT, St, 1/4 in	2	+	+	+	
3				TAPEIND, CILINDRISCH, St, M 6 (H0001//212909)	2				
4	5310-00-275-6635			PAKINGRING, cu, 33/64 x 13/16 x 1/32 in, dubbele nippels, benzinekraan/benzinefilter	3	+	+	+	
5				PEN, CILINDRISCH, bedieningsstang, benzinekraan (H0001//134007)	1				
6	4710-00-277-5526			PIJP, KOPER, naadloos, 5/16 in UD, wanddikte 0.035 in, benzine- pomp/carburator (L 1000 mm)	nb	+	+	+	per foot
7	4710-00-277-5527			PIJP, KOPER, naadloos, 3/8 in UD, wanddikte 0.035 in, benzine- tank, li/benzinekraan (L 1615 mm), benzinetank, re/benzinekraan (L 1710 mm)	nb	+	+	+	per foot
8				PIJPSAMENSTEL, METAAL, (L 1000 mm), benzinepomp/carburator (H0001//128684)	1				fig 0302-10
9				PIJPSAMENSTEL, METAAL (L 1615 mm) (benzinetank, li/benzinekraan) (H0001//128515)	1				
10				PIJPSAMENSTEL, METAAL (L 1710 mm), benzinetank, re/benzinekraan (H0001//128514)	1				
11	2910-17-023-0239			SLANGSAMENSTEL, NIET-METAAL, benzinekraan/filter	1	+	+	+	
12	4720-17-001-4030			SLANGSAMENSTEL, RUBBER, filter/benzinepomp	1	+	+	+	
13	2910-17-023-1380			STEUN, Z-VORMIG, benzinekraan	1				
14	5306-17-007-7522			BOUT, ZESKANT, St, 1/4 in x 28 UNF - 2A x 3/4 in, vead	2				
15	5310-17-017-9933			MOER, ZESKANT, St, 1/4 in x 28 UNF - 2B, vead	2				
16	5310-17-002-0309			RING, VEER-, RECHT, St, 1/4 in	2				
17	5330-17-804-3300			VILTSTROOK, klembeugel	2	+	+	+	

Detaillijst NSN 2320-17-015-0141

Volgnr	Artikelnummer			Artikelomschrijving	santal gemon- teerd	2e ech	3e ech	4e ech	Opmerkingen
	NATO Stocknummer	Fbr C nr	Fabrieksartikelnummer						
	1	2	2a						
				GROEP 03 - BRANDSTOFSYSTEEM (vervolg) 0306.10 - BRANDSTOFLEIDINGEN EN AANSLUITINGEN (vervolg)					
1	4730-00-014-2427			WARTELMOER, PIJPKOPPELSTUK, zesk, hoog, mess, v/5/16 in pijp, m/felsrand (benzineleiding/carburator)	1	+	+	+	
2	4730-17-015-2331			WARTELMOER, PIJPKOPPELING, zesk, hoog, mess, v/3/8 in pijp 2 - leiding benzinetank, li/benzinekraan 2 - leiding benzinetank, re/benzinekraan	4	+	+	+	
				0309.00 - BRANDSTOFFILTERS					
3				AFDEKKING, VLOEISTOFFILTER (v/bezinkselzeef, m/verticale oren) (D8986//YBF10.00.01)	1				fig 0305-3
4	5330-00-360-8298			PAKKINGSTEL, v/bezinkselzeef, m/verticale oren <u>artikelomschrijving samengesteld artikel:</u>	nb	+	+	+	
5	5330-00-290-1425			1 - PAKKING, ru		+	+	+	fig 0305-7
6	5330-00-291-9879			1 - PAKKINGRING					fig 0305-2
7	5330-00-314-9727			1 - PAKKINGRING, kurk					fig 0305-6
8	5340-17-023-0516			STEUN, Z-VORMIG, DUBBELE HOEK (v/bezinkselzeef, m/verticale oren)	1	+	+	+	
9	5306-17-007-7542			BOUT, ZESKANT, St, 3/8 in x 24 UNF - 2A x 1 in, vcad	2	+	+	+	
10	5310-17-024-2958			MOER, ZESKANT, St, 3/8 in x 24 UNF - 2B, vcad	2	+	+	+	
11	5310-17-003-7979			RING, VEER-, RECHT, St, B 10	2	+	+	+	
12	4730-17-001-6925			STOP, PIJJP, vierk kop, St, 1/4 in NPT, gegalv (v/bezinkselzeef, m/verticale oren)	2				fig 0305-4

Volgnr	Artikelnummer			Artikelomschrijving	aantal gemon- teerd	2e ech	3e ech	4e ech	Opmerkingen
	NATO Stocknummer	Fbr C nr	Fabrieksartikelnummer						
	1	2	2a						
			3	4	5	6	7	8	
1	4730-00-012-7951			STOP, PIJP, zesk kop, mess, 1/4 in NPT	1	+	+	+	fig 0305-11
2	5360-00-200-4127			VEER, DRUK-, SCHROEFVORMIG	1	+	+	+	fig 0305-9
3	2910-00-774-3726			ZEEF, BEZINKSEL, m/verticale oren	1	+	+	+	i
4	5306-17-007-7542			BOUT, ZESKANT, St, 3/8 in x 24 UNF - 2A x 1 in, vead	2	+	+	+	
5	5310-17-024-2958			MOER, ZESKANT, St, 3/8 in x 24 UNF - 2B, vead	2	+	+	+	
6	5310-17-003-7979			RING, VEER-, RECHT, St, B 10	2	+	+	+	
7	2910-00-455-8085			ZEEFELEMENT, BEZINKSEL	1	+	+	+	fig 0305-8
8	2910-00-215-3845			ZEEFKAST, BEZINKSEL (v/bezinkselzeef, m/verticale oren)	1	+	+	+	fig 0305-10
9	5305-00-529-1728			BOUT, ZESKANT	1	+	+	+	fig 0305-1
				0311.00 - KOUDSTARTINSTALLATIE					
10	5330-17-611-6029			ASBESTKOORD, 1/16 in, L 5.3/4 in (zuigerpakking)	nb			+	fig 0306-33 per foot
11	4730-17-610-7932			DRAADSTUK, PAKKING, m/zeskant, uitw drd	1			+	fig 0306-18
12	5310-17-022-1985			MOER, ROND	1			+	fig 0306-19
13	4730-17-024-2612			FLENS, PIJP, BLIND, pertinax	1				fig 0306-32
14	5330-17-015-1498			HOUDER, PAKKING (zuiger)	1			+	
15				HUIS (U0054//D226)	1				fig 0306-20
16				KNOP (U0054//E726)	1				fig 0306-17
17	3110-17-006-9335			KOGEL, LAGER, St, 3/16 in	2		+	+	fig 0306-30
18	4730-17-003-8766			KOPPELSTUK, VERLOOP, PIJP, m/zesk, uitw drd	2		+	+	fig 0306-26

Volgnr	Artikelnummer			Artikelomschrijving	aantal gemonteerd	2e ech	3e ech	4e ech	Opmerkingen
	NATO Stocknummer	Fbr C nr	Fabrieksartikelnummer						
	1	2	2a						
				GROEP 03 - BRANDSTOFSYSTEEM (vervolg) 0311.00 - KOUDSTARTINSTALLATIE (vervolg)					
1	5330-17-610-6355			PAKKINGRING, cu	2		+	+	fig 0306-27
2	5315-17-003-8191			PEN, TAPS, St, 1/16 x 1.1/2 in	1				
3	5315-17-023-5317			PEN, TAPS, 17 SWG, v/borgen conische ring, zuiger	1				fig 0306-34
4	2910-17-015-5549			POMP, HANDINSPUIT, type "KIASS", B 10CC	1	+	+	+	
5	5310-17-022-1832			MOER, ZESKANT, St, M 4, vcad	3	+	+	+	fig 0306-24
6	5310-17-017-6307			RING, VEER-, GETAND, uitw, St, A 4.3, gezwart	3	+	+	+	fig 0306-25
7	5305-17-003-5788			SCHROEF, CILINDERKOP, St, AM 4 x 12, vcad	3	+	+	+	fig 0306-23
8	5340-17-610-6356			VEER, DRUK-, SCHROEFVORMIG	1			+	fig 0306-31
9	5340-17-610-6357			VEER, DRUK-, SCHROEFVORMIG	1			+	fig 0306-21
10	2910-17-610-7872			ZUIGER,	1				fig 0306-29
				0311.10 - BRANDSTOFTANK EN LEIDINGEN (koudstartinstallatie)					
11	4730-17-615-4257			BANJOBOUT, inlaatspruitstuk/verstuiverleiding	3	100%	+	+	
12	5340-17-002-2924			BEUGEL, INSTALLATIE	2		+	+	fig 0306-55
13	5306-17-007-7399			BOUT, ZESKANT, St, 5/16 in x 18 UNC - 2A x 3/4 in, vcad	4		+	+	fig 0306-56
14	5310-17-026-3972			RING, VEER-, RECHT, St, B 8	4		+	+	fig 0306-57
15	2530-17-611-5605			DEKSEL, BRANDSTOFTANKVULOPENING, m/ketting	1	+	+	+	fig 0306-9
16	4730-17-003-8765			DRAADBUS, PIJPDRAAD, in- en uitw drd	1		+	+	fig 0306-43
17	2910-17-015-2487			FILTER, PERS-, m/terugslagklep	1		+	+	

Detaillijst NSN 2320-17-015-0141

Volgnr	Artikelnummer			Artikelomschrijving	aantal gemon- teerd	2e ech	3e ech	4e ech	Opmerkingen
	NATO Stocknummer	Fbr C nr	Fabrieksartikelnummer						
	1	2	2a						
			3	4	5	6	7	8	
1				HUIS, TERUGSLAGKLEP, AFSLUITER (U0054//D661)	1				fig 0306-45
2	5340-17-022-3231			KLEM, LUS, tank	1		+	+	fig 0306-4
3	5306-17-007-7520			BOUT, ZESKANT, St, 1/4 in x 28 UNF - 2A x 1/2 in, vead	4		+	+	fig 0306-1
4	5310-17-017-9933			MOER, ZESKANT, St, 1/4 in x 28 UNF - 2B, vead	4		+	+	fig 0306-2
5	5310-17-002-0309			RING, VEER-, RECHT, St, 1/4 in	4		+	+	fig 0306-3
6	3110-17-006-9335			KOGEL, LAGER, St, 3/16 in	1		+	+	fig 0306-46A
7	4730-17-003-8768			KOPPELSTUK, VERLOOP, PIJP, uitw drd	1		+	+	fig 0306-35
8	4730-17-017-2578			KOPPELSTUK, VERLOOP, PIJP, uitw drd, mess	1		+	+	fig 0306-48
9	4730-17-022-3617			KOPPELSTUK, VERLOOP, PIJP, uitw drd, tank	1		+	+	fig 0306-10
10	5310-17-015-8581			MOER, ZESKANT, laag, St, 1/2 in x 20 UNF - 2B, vead	1		+	+	fig 0306-11
11	5310-17-029-0275			RING, SLUIT-, St, 13.5 x 28 x 3 mm, vead	1		+	+	fig 0306-12
12	4730-17-001-4032			NIPPEL, PIJP, mess, v/2 x 3/16 in pijp, m/felsrand	1		+	+	fig 0306-50
13	5330-17-017-9374			PAKKINGRING, alum, 1/2 x 5/16 x 3/64 in, banjobout/verstuiver (komt ook voor in pakkingassortiment NSN 2805-17-022-3325, zie subgroep 0100.00)	6	90%	+	+	
14	5330-17-001-7603			PAKKINGRING, cu	2		+	+	fig 0306-36
15	5330-17-001-4088			PAKKINGRING, cu, 0.531 x 0.383 x 0.065 in	2		+	+	fig 0306-44
16	5310-00-361-7052			PAKKINGRING, cu, 33/64 x 45/64 x 0.032 in	1		+	+	fig 0306-13
17	5330-17-001-7605			PAKKINGRING, ru, stop/zeefbout	1	+	+	+	fig 0306-42
18				PAL, verend, stop zeefkast (U0054//E350)	1				fig 0306-41
19				PLAAT, IDENTIFICATIE, "KIGASS" tank (H0001//129305)	1				fig 0306-61

Detaillijst NSN 2320-17-015-0141

Volgnr	Artikelnummer			Artikelomschrijving	aantal Bemon- teerd	2e ech	3e ech	4e ech	Opmerkingen		
	NATO Stocknummer	Fbr C nr	Fabrieksartikelnummer								
	1	2	2a								
				GROEP 03 - BRANDSTOFSYSTEEM (vervolg) 0311.10 - BRANDSTOFTANK EN LEIDINGEN (koudstartinstallatie) (vervolg)							
1	4710-17-017-3403			PIJP, KOPER, naadloos, 3/16 in UD, wanddikte 0.035 in L 440 mm, inspuitspomp/filter L 1670 mm, koppelstuk/verstuiverleiding L 1780 mm, zeef/koppelstuk, verlooppijp L 2800 mm, inspuitspomp/tank	nb		+	+	per foot fig 0306-58 fig 0306-51 fig 0306-49 fig 0306-14		
2				PIJPSAMENSTEL, METAAL, L 440 mm, inspuitspomp/filter (H0001//128736)	1				fig 0306-58		
3				PIJPSAMENSTEL, METAAL, L 1670 mm, koppelstuk/verstuiverleiding (H0001//128563)	1				fig 0306-51		
4				PIJPSAMENSTEL, METAAL, L 1780 mm, zeef/koppelstuk, verlooppijp (H0001//128738)	1				fig 0306-49		
5				PIJPSAMENSTEL, METAAL, L 2800 mm, inspuitspomp/tank (H0001//128733)	1				fig 0306-14		
6	2910-17-002-2937			PIJPSAMENSTEL, METAAL (verstuivers)	1		+	+	fig 0306-52		
7	4730-17-025-4449			SOLDEERRING, PIJPFITTING, mess, v/3/16 in pijp 2 - v/leiding, L 440 mm, inspuitspomp/filter 1 - v/leiding, L 1780 mm, zeef/koppelstuk, verlooppijp 1 - v/leiding, L 2800 mm, inspuitspomp/tank	4			+	+	fig 0306-15 fig 0306-58 fig 0306-49 fig 0306-14	
8	4730-17-017-8625			SOLDEERRING, PIJPFITTING, mess, v/3/16 in pijp, v/leiding, L 1670 mm, koppelstuk/verstuiverleiding	1			+	+	fig 0306-51	
9	2910-17-002-2922			STEUN, Z-VORMIG, zeef, terugslagklep	1					fig 0306-54	
10	5310-17-022-1832			MOER, ZESKANT, St, M 4, voad	2						
11	5310-17-006-1854			RING, VEER-, RECHT, St, B 4	2						
12	5305-17-003-5788			SCHROEF, CILINDERKOP, St, AM 4 x 12, voad	2						
13	4730-99-807-3760			STOP, CILINDRISCHE DRAAD, m/vleugel	1			+	+	+	fig 0306-40

Volgnr	Artikelnummer			Artikelomschrijving	aantal gemon- teerd	2e ech	3e ech	4e ech	Opmerkingen
	NATO Stocknummer	Fbr C nr	Fabrieksartikelnummer						
	1	2	2a						
			3	4	5	6	7	8	
1	2590-17-015-9891			TANK, BRANDSTOF, MOTOR, m/deksel en ketting	1				fig 0306-8+9
2	5310-17-015-7108			MOER, ZESKANT, St, M 5, vcad	1				fig 0306-6
3	5310-17-003-7983			RING, VEER-, RECHT, St, B 5	1				fig 0306-7
4	5305-17-003-5880			SCHROEF, CILINDERKOP, St, M 5 x 55, vcad	1				fig 0306-5
5	5325-17-017-9084			TULE, RUBBER	1		+	+	fig 0306-60
6	5325-17-004-7247			TULE, RUBBER, 11 x 30 x 10 mm, leiding door langsligger chassisraam	1		+	+	
7	5340-17-613-8010			VEER, DRUK-, SCHROEFVORMIG	1		+	+	fig 0306-47
8	5340-17-613-9475			VEER, DRUK-, SCHROEFVORMIG, zeef, terugslagklep, filter, hand-inspuitpomp	1	+	+	+	
9	2910-17-115-5131			VERSTUIVER, inlaatspruitstuk	3	+	+	+	fig 0306-53
10	5330-17-804-3300			VILTSTROOK, klembeugel	2		+	+	fig 0306-59
11	4730-17-017-9239			WARTELMOER, KOPPELING, mess, v/3/16 in pijp, leiding v/koppelstuk/verstuiverleiding	1		+	+	
12	4730-00-012-0704			WARTELMOER, PIJP, mess, v/3/16 in pijp, m/felsrand 2 - v/leiding inspuitpomp/filter 1 - v/leiding inspuitpomp/tank 1 - v/leiding zeef/koppelstuk	4		+	+	fig 0306-16
13	4730-17-706-0228			WARTELMOER, PIJP, v/3/16 in p jp 1 - leiding inspuitpomp/tank 1 - leiding koppelstuk/verstuiverleiding 1 - leiding zeef/koppelstuk	3		+	+	
14	4730-17-017-8624			ZEEFELEMENT, BEZINKSEL, m/drukveer	1	+	+	+	fig 0306-38+39
15				ZEEFKAST, BEZINKSEL (U0054/E426)	1				fig 0306-37
16	4820-17-614-4330			ZITTING, KLEP	1		+	+	fig 0306-46

Volgnr	Artikelnummer			Artikelomschrijving	santal gemon- teerd	2e ech	3e ech	4e ech	Opmerkingen
	NATO Stocknummer	Fbr C nr	Fabrieksartikelnummer						
	1	2	2a						
			3	4	5	6	7	8	
				GROEP 03 - BRANDSTOPSYSTEEM (vervolg) 0312.00 - GASBEDIENINGSORGANEN					
1	3040-17-002-2921			AS, RECHT, kort (L 245 mm)	1				fig 0307-15
2	3040-17-002-2920			AS, RECHT, lang (L 470 mm)	1				fig 0307-16
3	2910-17-002-2907			BEGRENZINGSNOK	1				fig 0307-27
4	5306-17-007-7525			BOUT, ZESKANT, St, 1/4 in x 28 UNF - 2A x 1.1/4 in, vead	1				fig 0307-8
5	5310-17-017-9933			MOER, ZESKANT, St, 1/4 in x 28 UNF - 2B, vead	1				fig 0307-6
6	5310-17-002-0309			RING, VEER-, RECHT, St 1/4 in	1				fig 0307-5
7	2540-17-002-2935			BEKLEDING, PEDAAL	1	+	+	+	fig 0307-1
8	5315-17-001-6639			PEN, SPLIT, St, 2 x 20 mm, gefosf	1	+	+	+	fig 0307-4
9	5310-17-003-6149			RING, SLUIT-, St, 8.4 x 15 x 1.5 mm, vead	1	+	+	+	fig 0307-3
10	5365-17-024-2208			BEUGEL, INSTALLATIE	1		+	+	fig 0307-35
11	5310-17-015-7108			MOER, ZESKANT, St, M 5, vead	2		+	+	fig 0307-37
12	5310-17-003-7983			RING, VEER-, RECHT, St, B 5, vead, gezwart	2		+	+	fig 0307-38
13	5305-17-003-5801			SCHROEF, CILINDERKOP, St, AM 5 x 12, vead	2		+	+	fig 0307-36
14	5306-17-001-2825			BOUT, ZESKANT, doorboord, M 5 x 8	1	+	+	+	fig 0307-32
15	5310-17-015-7108			MOER, ZESKANT, St, M 5, vead	1	+	+	+	fig 0307-34
16	5310-17-017-6308			RING, VEER-, GETAND, uitw, St, A5.3, gezwart	1	+	+	+	fig 0307-33
17	2590-17-017-9068			BOWDENKABELSAMENSTEL, handgas	1	+	+	+	fig 0307-31
18	2590-17-024-0465			BOWDENKABELSAMENSTEL, m/knop, L + 2000 mm	1	+	+	+	fig 0307-43
19	5340-17-022-2008			BUS, AFSTAND	1				fig 0307-17

Volgnr	Artikelnummer			Artikelomschrijving	aantal gemon- teerd	2e ech	3e ech	4e ech	Opmerkingen
	NATO Stocknummer	Fbr C nr	Fabrieksartikelnummer						
	1	2	2a						
			3	4	5	6	7	8	
1	5306-17-007-7525			BOUT, ZESKANT, St, 1/4 in x 28 UNF - 2A x 1.1/4 in, vcad	2				fig 0307-8
2	5310-17-017-9933			MOER, ZESKANT, St, 1/4 in x 28 UNF - 2B, vcad	2				fig 0307-6
3	5310-17-002-0309			RING, VEER-, RECHT, St, 1/4 in	2				fig 0307-5
4	5307-17-022-1409			DRAADEIND, bedieningsstang, kort	1	+	+	+	fig 0307-48
5	5340-17-022-2593			GAFFEL, STANGEIND	1	+	+	+	fig 0307-22
6	2910-17-001-9048			HANDGASHENDEL	1	+	+	+	fig 0307-39
7	5310-17-022-1832			MOER, ZESKANT, St, M 4, vcad	2	+	+	+	fig 0307-41
8	5310-17-006-1854			RING, VEER-, RECHT, St, B 4	2	+	+	+	fig 0307-42
9	5305-17-003-5787			SCHROEF, CILINDERKOP, St, AM 4 x 10, vcad	2	+	+	+	fig 0307-40
10	2910-17-023-1454			HEFBOOMSARM, AFSTANDBEDIENING	4				fig 0307-7
11	5306-17-007-7525			BOUT, ZESKANT, St, 1/4 in x 28 UNF - 2A x 1.1/4 in, vcad	4				fig 0307-8
12	5310-17-017-9933			MOER, ZESKANT, St, 1/4 in x 28 UNF - 2B, vcad	4				fig 0307-6
13	5310-17-002-0309			RING, VEER-, RECHT, St, 1/4 in	4				fig 0307-5
14	2910-17-002-2906			HEFBOOMSARM, AFSTANDBEDIENING, handgas	1				fig 0307-26
15	5340-17-002-2805			HOEKSTEUN	1		+	+	fig 0307-46
16	5306-17-022-0591			BOUT, ZESKANT, St, 5/16 in x 24 UNF - 2A x 3/4 in, vcad	2		+	+	
17	5310-17-017-9937			MOER, ZESKANT, St, 5/16 in x 24 UNF - 2B, vcad	2		+	+	
18	5310-17-026-3972			RING, VEER-, RECHT, St, B 8	2		+	+	
19	2910-17-002-2909			HOUDER, VEER	2				fig 0307-25
20	5306-17-007-7520			BOUT, ZESKANT, St, 1/4 in x 28 UNF - 2A x 1/2 in, vcad	1				fig 0307-45
21	5310-17-017-9933			MOER, ZESKANT, St, 1/4 in x 28 UNF - 2B, vcad	1				
22	5310-17-002-0309			RING, VEER-, RECHT, St, 1/4 in	1				

Detaillijst NSN 2320-17-015-0141

Volgnr	Artikelnummer			Artikelomschrijving	aantal gemon- teerd	2e ech	3e ech	4e ech	Opmerkingen
	NATO Stocknummer	Fbr C nr	Fabrieksartikelnummer						
	1	2	2a						
				GROEP 03 - BRANDSTOFSYSTEEM (vervolg) 0312.00 - GASBEDIENINGSORGANEN (vervolg)					
1	3040-00-275-7024			KOGELGEWRICHT, St, 1/4 in x 28 NF - 2, vcad	3	+	+	+	fig 0307-49
2	5310-17-017-9933			MOER, ZESKANT, St, 1/4 in x 28 UNF - 2B, vcad	3	+	+	+	fig 0307-6
3	5310-17-002-0309			RING, VEER-, RECHT, St, 1/4 in	3	+	+	+	
4	2910-17-002-2804			LAGER, GLIJ-, BUS, alum	3		+	+	fig 0307-11
5	5306-17-007-7530			BOUT, ZESKANT, St, 5/16 in x 24 UNF - 2A x 5/8 in, vcad	4		+	+	fig 0307-12
6	5310-17-017-9937			MOER, ZESKANT, St, 5/16 in x 24 UNF - 2B, vcad	4		+	+	fig 0307-14
7	5310-17-026-3972			RING, VEER-, RECHT, St, B.8	4		+	+	fig 0307-13
8	5310-17-017-9933			MOER, ZESKANT, St, 1/4 in x 28 UNF - 2B, vcad	4	+	+	+	fig 0307-6
9	5315-17-002-2919			PEN, CILINDRISCH	1				fig 0307-47
10	5315-17-001-6604			PEN, CILINDRISCH MET KOP, St, 6 x 17 mm	1	+	+	+	fig 0307-44
11	5315-17-001-6639			PEN, SPLIT, St, 2 x 20 mm, gefosf	1	+	+	+	fig 0307-4
12	5315-17-002-2902			PEN, KOPPEL, pedaal, 1/4 in x 28 UNF - 2A x 9 mm	1				fig 0307-2
13	5310-17-017-9933			MOER, ZESKANT, St, 1/4 in x 28 UNF - 2B, vcad	1				fig 0307-6
14	5310-17-002-0309			RING, VEER-, RECHT, St, 1/4 in	1				fig 0307-5
15	5306-17-022-0926			TREKSTANG, lang	1				fig 0307-21
16	5360-17-017-1200			VEER, TREK-, SCHROEFVORMIG	1	+	+	+	fig 0307-24
				GROEP 04 - UITLAATSYSTEEM 0401.00 - KNALDEMPER EN UITLAATPIJPEN					
17	2990-17-024-2550			GELUIDDEMPER, UITLAAT	1	+	+	+	fig 0401-12

Volgnr	Artikelnummer			Artikelomschrijving	aantal gemon- teerd	2e ech	3e ech	4e ech	Opmerkingen
	NATO Stocknummer	Fbr C nr	Fabrieksartikelnummer						
	1	2	2a						
			3	4	5	6	7	8	
1	5306-17-007-7542			BOUT, ZESKANT, St, 3/8 in x 24 UNF - 2A x 1 in, vead	4	+	+	+	fig 0401-10
2	5310-17-024-2958			MOER, ZESKANT, St, 3/8 in x 24 UNF - 2B, vead	4	+	+	+	fig 0401-7
3	5310-17-003-7979			RING, VEER-, RECHT, St, B 10	4	+	+	+	fig 0401-8
4	5340-17-022-3238			KLEM, LUS, uitlaatpijp	3	+	+	+	fig 0401-14
5	5305_00-269-2801			BOUT, ZESKANT, St, 3/8 in x 24 UNF - 2A x 3/4 in, vead	3	+	+	+	
6	5306-17-001-7417			BOUT, ZESKANT, St, 3/8 in x 24 UNF - 2A x 1.1/4 in, vead	3	+	+	+	
7	5310-17-024-2958			MOER, ZESKANT, St, 3/8 in x 24 UNF - 2B, vead	6	+	+	+	
8	5310-17-003-7979			RING, VEER-, RECHT, St, B 10, gezwart	6	+	+	+	
9	5330-17-006-1758			PAKKING, FLENS, uitlaatpijp	3	+	+	+	fig 0401-11
10	5330-17-006-1752			PAKKINGRING, cu/asbest, 76.2 x 86.5 x 9.5 mm, spuitstuk/uit- laatpijp nr 1 (komt ook voor in pakkingassortiment NSN 2805-17-022-3325 en NSN 2805-17-025-0400, zie subgroep 0100.00)	1	+	+	+	fig 0401-5
11	2990-17-023-0371			UITLAATPIJP, nr 1	1	+	+	+	fig 0401-6
12	5310-17-002-6235			MOER, ZESKANT, laag, mess, 1/2 in x 20 UNF - 2B	3	+	+	+	fig 0401-4
13	5307-17-003-3260			TAPEIND, CILINDRISCH, 1/2 in x 13 NS - 2 (22 mm) en 1/2 in x 20 NF - 2 (41 mm) x 70 mm	3	+	+	+	fig 0401-3
14	2990-17-023-0368			UITLAATPIJP, nr 2	1	%%	+	+	fig 0401-15
15	5306-17-007-7542			BOUT, ZESKANT, St, 3/8 in x 25 UNF - 2A x 1 in, vead	4	+	+	+	
16	5310-17-024-2958			MOER, ZESKANT, St, 3/8 in x 24 UNF - 2B, vead	4	+	+	+	
17	5310-17-003-7979			RING, VEER-, RECHT, St, B 10, gezwart	4	+	+	+	
18	2990-17-023-0507			UITLAATPIJP, nr 3 (v/trekker en vrachtauto, m/lier)	1	%%	+	+	fig 0401-16
19	2990-17-023-0365			UITLAATPIJP, nr 3 (v/vrachtauto)	1	%%	+	+	fig 0401-17
20	5306-17-007-7542			BOUT, ZESKANT, St, 3/8 in x 24 UNF - 2A x 1 in, vead	4	+	+	+	

Detaillijst NSN 2320-17-015-0141

Volgnr	Artikelnummer			Artikelomschrijving	aantal Gemon- teerd	2e ech	3e ech	4e ech	Opmerkingen
	NATO Stocknummer	Fbr C nr	Fabrieksartikelnummer						
	1	2	2a						
3	4	5	6	7	8				
				GROEP 04 - UITLAATSYSTEEM (vervolg) 0401.00 - KNALDEMPER EN UITLAATPIJPEN (vervolg)					
1	5310-17-024-2958			MOER, ZESKANT, St, 3/8 in x 24 UNF - 2B, vcad	4	+	+	+	
2	5310-17-003-7979			RING, VEER-, RECHT, St, B 10	4	+	+	+	
				GROEP 05 - KOELSYSTEEM 0501.00 - RADIATOR					
3	5365-17-023-0509			OPVULPLAAT, St, 35 x 30 x 5 mm	2	+	+	+	fig 0501-32
4	5330-17-017-9372			PAKKINGRING, ru, 38 x 51 x 2.5 mm	1	+	+	+	fig 0501-25
5	2930-17-023-0369			RADIATOR, KOELMIDDEL, VERBRANDINGSMOTOR	1		+	+	
				<u>artikelomschrijving samengesteld artikel:</u>					
6	2930-17-023-0366			1 - AFSCHEMRUBBER		+	+	+	fig 0501-34
7	2930-17-001-4025			1 - DEKSEL, RADIATORVULOPENING (overdruk 7 lbs/in ²)		+	+	+	fig 0501-26
8	4010-17-015-7226			1 - KETTINGSAMENSTEL, ENKELVOUDIG		+	+	+	fig 0501-27
9	4730-17-003-7385			1 - KLEM, SLANG, m/radiale schroef, 16-21 mm, vcad, ketting vulopening, deksel		+	+	+	
10	2930-17-023-0372			1 - RAAM, RADIATOR			+	+	fig 0501-28
11	2930-17-015-5114			1 - RADIATOR, KOELMIDDEL, VERBRANDINGSMOTOR, z/vuldeksel en ketting (type DU-5 pijps)		+	+	+	fig 0501-24
12	5306-17-007-7520			BOUT, ZESKANT, St, 1/4 in x 28 UNF -2A x 1/2 in, vcad	10	+	+	+	
13	5310-17-017-9933			MOER, ZESKANT, St, 1/4 in x 28 UNF - 2B, vcad	10	+	+	+	

Detaillijst NSN 2320-17-015-0141

i

i

Volgnr	Artikelnummer			Artikelomschrijving	aantal gemont- teerd	2e ech	3e ech	4e ech	Opmerkingen
	NATO Stocknummer	Fbr C nr	Fabrieksartikelnummer						
	1	2	2a						
1	5310-17-002-0309			RING, VEER-, RECHT, St, 1/4 in	10	+	+	+	
2	5340-17-022-6437			2 - TRILLINGSISOLATOR, ru		+	+	+	fig 0501-30
3	5306-17-007-7530			BOUT, ZESKANT, St, 5/16 in x 24 UNF - 2A x 5/8 in, vcad	4	+	+	+	
4	5310-17-017-9937			MOER, ZESKANT, St, 5/16 in x 24 UNF - 2B, vcad	4	+	+	+	
5	5310-17-026-3972			RING, VEER-, RECHT, St, B 8, gezwart	4	+	+	+	
6	5305-00-269-2801			BOUT, ZESKANT, St, 3/8 in x 24 UNF - 2A x 3/4 in, vcad	2		+	+	
7	5310-17-003-7979			RING, VEER-, RECHT, St, B 10	2		+	+	
8	4720-17-706-1606			SLANG, RUBBER, 1/4 in ID, 1/2 in UD	nb	+	+	+	fig 0501-33 per meter
9	5340-17-023-1373			TRILLINGSISOLATOR	2	+	+	+	fig 0501-29
10	5306-17-007-7520			BOUT, ZESKANT, St, 1/4 in x 28 UNF - 2A x 1/2 in, vcad	6	+	+	+	
11	5310-17-017-9933			MOER, ZESKANT, St, 1/4 in x 28 UNF - 2B, vcad	2	+	+	+	
12	5310-17-702-1677			RING, VEER-, GETAND, St, A 6.4, gezwart	6	+	+	+	
				0502.00 - WINDTUNNEL					
13	2940-17-023-2665			WINDTUNNEL	1		+	+	fig 0501-23
14	5310-17-017-6308			RING, VEER-, GETAND, uitw St, A 5.3, gezwart	8		+	+	
15	5305-17-003-5801			SCHROEF, CILINDERKOP, St, AM 5 x 12, vcad	8		+	+	
				0503.00 - THERMOSTAAT EN LEIDINGEN					
16	2930-17-002-1128			HUIS, cpl, m/thermostaat	1		+	+	
				<u>artikelomschrijving samengesteld artikel:</u>					
17	2805-00-371-5402			1 - HUIS, waterafvoer			+	+	fig 0502-31

- Detaillijst NSM 2320-17-015-0141

i

Volgnr	Artikelnummer			Artikelomschrijving	aantal gemon- teerd	2e ech	3e ech	4e ech	Opmerkingen
	NATO Stocknummer	Fbr C nr	Fabrieksartikelnummer						
	1	2	2a						
				GROEP 05 - KOELSYSTEEM (vervolg) 0503.00 - THERMOSTAAT EN LEIDINGEN (vervolg)					
				<u>artikelomschrijving samengesteld artikel: (vervolg)</u>					
1	5306-17-007-7407			BOUW, ZESKANT, St, 3/8 in x 16 UNC - 2A x 1 in, vcaad	4		+	+	
2	5310-17-003-7979			RING, VEER-, RECHT, St, B 10	4		+	+	
3	5330-00-530-2740			1 - PAKKING, FLENS					fig 0502-30
4	2805-00-335-9173			1 - PAKKING, FLENS, thermostaathuis					fig 0502-32
5				1 - THERMOSTAAT, STROOMREGELING (28265//6518BS)					fig 0502-33
6				RING, SLUIT-, mess, 4.8 x 9.5 x 0.8 mm (28265//2011111A)	2				fig 0502-35
7				SCHROEF, BOLKOP, mess, nr 10 x 24 NC - 2A x 3/8 in (00000//110582)	2				fig 0502-34
8	2930-17-002-1128			1 - THERMOSTAATHUIS			+	+	fig 0502-36
9	5310-17-002-6233			MOER, ZESKANT, mess, 3/8 in x 24 UNF - 2B	2		+	+	
10	5307-00-276-2569			TAPEIND, CILINDRISCH, St, 3/8 in x 24 NF - 2A (17 mm) en 3/8 in x 16 NC - 2A (17 mm) x 1.3/4 in	1		+	+	
11	5307-17-001-4077			TAPEIND, CILINDRISCH, St, 3/8 in x 24 NF - 2A (19 mm) en 3/8 in x 16 NC - 2A (19 mm) x 1.7/8 in	1		+	+	
12	4730-17-611-5973			KLEM, SLANG/worm, St, 2 x 2.3/4 in, vcaad	10	+	+	+	fig 0501-20 fig 0502-28
13	4820-00-287-4268			KRAAN, PLUG, mess, 1/4 in NPT (type A 1)	1	+	+	+	fig 0502-21
14	2930-17-002-1126			OMLOOPPIJP	1		+	+	fig 0502-27
15	2930-17-023-1428			ONDERDELENUITRUSTING, thermostaat	nb	+	+	+	
				<u>artikelomschrijving samengesteld artikel:</u>					
16	2805-00-354-2019			1 - PAKKING, FLENS, thermostaathuis			+	+	fig 0502-32

Detaillijst NSN 2320-17-015-0141

Volgnr	Artikelnummer			Artikelomschrijving	aantal gemon- teerd	2e ech	3e ech	4e ech	Opmerkingen
	NATO Stocknummer	Fbr C nr	Fabrieksartikelnummer						
	1	2	2a						
			3	4	5	6	7	8	
1	5330-00-530-2740			1 - PAKKING, FLENS, waterafvoerhuis		+	+	+	fig 0502-30
2				1 - THERMOSTAAT, STROOMREGELING (28265//6518BS)					fig 0502-33
3				RING, SLUIT-, mess, 4.8 x 9.5 x 0.8 mm (28265//201111A)	2				fig 0502-35
4				SCHROEF, BOLKOP, mess, nr 10 x 24 NC - 2A x 3/8 in, (00000//110582)	2				fig 0502-34
5	2930-00-538-5239			PAKKING, FLENS (komt ook voor in pakkingassortiment NSN 2805-17-022-3325, zie subgroep 0100.00)	1	+	+	+	fig 0502-19
6	2930-17-023-6032			PIJPSAMENSTEL, METAAL, watertoevoer	1		+	+	fig 0502-20
7	5306-17-007-7407			BOUT, ZESKANT, St, 3/8 in x 16 UNC - 2A x 1 in, vead	2		+	+	
8	5310-17-003-7979			RING, VEER-, RECHT, St, B 10	2		+	+	
9	4720-17-001-4027			SLANG, RUBBER, GELAAGD, 1.1/2 in ID, L 65 mm (waterpomp/omloop- pijp)	nb	+	+	+	fig 0502-22 per foot
10	4720-17-017-3123			SLANG, RUBBER, GELAAGD, 1.3/4 in ID, L 375 mm 1 - waterpomp/oliekoeler, 55 mm 1 - radiator/thermostaathuis, 320 mm	nb	+	+	+	fig 0501-19
11	4720-17-001-4029			SLANG, VOORGEVORMD, ru, 50 mm ID, L 320 mm (radiator/waterpomp)	1	+	+	+	fig 0501-21
12	2930-17-001-4076			SLANG, VOORGEVORMD, ru, kniemodel (omlooppijp/thermostaathuis)	1	+	+	+	fig 0502-29
13	4730-17-001-6925			STOP, PIJP, vierk kop, St, 1/4 in NPT, gegalv, thermostaathuis	1				
				0504.00 - WATERPOMP					
14	2805-17-800-7801			AANDRIJVING, m/as, geleidebus en wormwiel <u>artikelomschrijving samengesteld artikel:</u>	1			+	
15				1 - AS, RECHT, wormwiel aandr toerenteller (28265//140564A)					fig 0502-37
16				1 - GELEIBUS, aandrijf-as toerenteller (28265//140563A)					fig 0502-39

Volgnr	Artikelnummer			Artikelomschrijving	aantal gemon- teerd	2e ech	3e ech	4e ech	Opmerkingen
	NATO Stocknummer	Fbr C nr	Fabrieksartikelnummer						
	1	2	2a						
				GROEP 05 - KOELSYSTEEM (vervolg) 0504,00 - WATERPOMP (vervolg)					
				<u>artikelomschrijving samengesteld artikel: (vervolg)</u>					
1	2805-17-800-7805			1 - PEN, CILINDRISCH, St, v/borgen wormwiel, toerenteller					fig 0502-38
2				1 - WORMWIEL (28265//140565B)					fig 0502-40
3	4730-00-142-2177			AANPASSTUK, RECHT, PIJP, mess, v/5/16 in pijp, m/felsrand, 1/8 in NPT, uitw drd	1		+	+	fig 0502-23
4	5365-17-022-2010			BUS, AFSTAND, St, worm aandr toerenteller	1				fig 0502-6
5	2930-00-374-5027			HUIS, m/lagerbus	1				fig 0502-18
6	2930-17-002-5085			HUIS, waterpompas, lagerbus en keerring	1				fig 0502-13
7	5306-17-007-7399			BOUT, ZESKANT, St, 5/16 in x 18 UNC - 2A x 3/4 in, vead	4		+	+	
8	5310-17-026-3972			RING, VEER-, RECHT, St, B 8	4		+	+	
9	2930-17-023-2943			ONDERDELENUITRUSTING, KOELWATERPOMP, MOTOR	nb				
				<u>artikelomschrijving samengesteld artikel:</u>					
10	2930-17-029-0383			1 - AS, GETRAPT, waterpomp					fig 0502-3
11	5340-00-282-6352			1 - BORGRING, St, worm					fig 0502-7
12	5330-00-291-2788			1 - KEERRING, BEMANTELD					fig 0502-11
13	3130-00-517-1686			1 - LAGER, GLIJ-, BUS, as (achter)				+	fig 0502-16
14	2910-00-615-8444			1 - LAGER, GLIJ-, BUS, as (vóór)				+	fig 0502-10
15	5330-17-706-0258			1 - PAKKING, FLENS, midden					fig 0502-17
16	5330-00-145-1357			1 - PAKKING, FLENS, vóór					fig 0502-12
17	2910-00-356-1133			1 - PEN, CILINDRISCH, v/begrenzen as					fig 0502-1

Volgnr	Artikelnummer			Artikelomschrijving	santal gemon- teerd	2e ech	3e ech	4e ech	Opmerkingen
	NATO Stocknummer	Fbr C nr	Fabrieksartikelnummer						
	1	2	2a						
			3	4	5	6	7	8	
1	5315-00-616-5515			2 - SPIE, SCHIJF, worm, geleg St, 3/32 x 1/2 in					
2	5315-00-014-2510			1 - STIFT, KERF-, v/borgen schoepenrad					fig 0502-4
3	5330-00-362-9040			1 - VULRING, worm					fig 0502-9
4	2930-17-023-9757			1 - WAAIER, POMP, CENTRIFUGAAL					fig 0502-15
5	2930-17-601-0242			1 - WATERKEERRING					fig 0502-14
6	2805-00-517-1676			2 - WORM					fig 0502-5
7	5330-17-001-3932			O-RING, ru, 3.53 mm dik, 26.58 mm ID (stroomverdeler) (komt ook voor in pakkingassortiment NSN 2805-17-022-3325 en NSN 2805-17-025-0400, zie subgroep 0100.00)	1	+	+	+	
8	2930-17-601-0606			POMP, CENTRIFUGAAL, m/tandwiel	1			+	
9	5306-17-017-4822			BOUT, ZESKANT, St, 3/8 in x 16 UNC - 2A x 1.3/4 in, vcad	1			+	
10	5306-17-007-7407			BOUT, ZESKANT, St, 3/8 in x 16 UNC - 2A x 1 in, vcad	2			+	
11	5310-17-003-7979			RING, VEER-, RECHT, St, B 10	3			+	
12	2805-17-002-2818			PIJPSAMENSTEL, METAAL, v/smeren	1		+	+	fig 0502-24
13	5315-00-021-8211			SPIE, SCHIJF, geleg St, 1/4 x 3/4 in	1		+	+	fig 0502-2
14	4730-00-288-8496			VETPOT, St, 1/8 in NPT	1	+	+	+	fig 0502-25+26
				0505.00 - VENTILATOR					
15	3040-17-017-7614			AS, GETRAPT, ventilator	1			+	fig 0501-6
16	5310-17-800-9983			MOER, ZESKANT, St, 3/4 in x 16 UNF - 2B, vcad	1			+	fig 0501-2
17	5310-17-022-3097			RING, SLUIT-	1			+	fig 0501-3
18	5306-17-601-0244			BOUT, STEL-, 1/2 in x 20 NF - 2 x 4.3/4 in	1	+	+	+	fig 0501-1

Detaillijst NSN 2320-17-015-0141

Volgnr	Artikelnummer			Artikelomschrijving	aantal gemon- teerd	2e ech	3e ech	4e ech	Opmerkingen
	NATO Stocknummer	Fbr C nr	Fabrieksartikelnummer						
	1	2	2a						
				GROEP 05 - KOELSYSTEEM (vervolg) 0505.00 - VENTILATOR (vervolg)					
1	5310-17-017-9932			MOER, ZESKANT, St, 1/2 in x 20 UNF - 2B, vead	1	+	+	+	fig 0501-35
2	5310-00-010-3323			RING, VEER-, RECHT, St, 1/2 in	1	+	+	+	
3	3030-17-002-2399			DRIJFRIEM, "V"-	1	+	+	+	
4	2930-17-023-0718			ONDERDELENUITRUSTING	nb			+	
				<u>artikelomschrijving samengesteld artikel:</u>					
5				1 - BORGRING, uitwendig (28265//15298A)					fig 0501-7
6	5330-17-022-9328			1 - KEERRING, BEMANTELD (komt ook voor in pakkingassortiment NSN 2805-17-025-0397, zie subgroep 0100.00) (H0001//324987)					fig 0501-8+9+10
7				1 - LAGER, KEGEL, RADAXIAAL, ER, 0.7500 x 1.9380 x 0.9063 in (v66r)(H0001//132800)					fig 0501-15
8				1 - LAGER, KEGEL, RADAXIAAL, ER, 0.9835 x 2.0470 x 0.5910 in (achter) (90610//K09078/K07204)					fig 0501-12
9	5310-00-199-6477			1 - MOER, KROON (riemschijf)					fig 0501-17
10	5310-17-800-9983			1 - MOER, ZESKANT, ventilatoras					fig 0501-2
11	5330-00-366-0286			1 - PAKKINGRING, fiber					fig 0501-11
12	5315-17-003-7967			1 - PEN, SPLIT, riemschijf, 3 x 30 mm, gefosf					
13	5310-17-022-1636			1 - RING, SLUIT-					fig 0501-5
14				1 - RING, SLUIT- (H0001//344694)					fig 0501-5
15	5310-00-518-6716			1 - RING, SLUIT-					fig 0501-16
16	5330-17-017-4596			PAKKING, FLENS, ventilator/riemschijf (komt ook voor in pakking- assortiment NSN 2805-17-022-3325, zie subgroep 0100.00)	1			+	

Detaillijst NSN 2320-17-015-0141

Volgnr	Artikelnummer			Artikelomschrijving	aantal gemonteerd	2e ech	3e ech	4e ech	Opmerkingen
	NATO Stocknummer	Fbr C nr	Fabrieksartikelnummer						
	1	2	2a						
1	2930-17-601-0607			RIEMSCHIJF, GEGROEFD, m/stop	1			+	fig 0501-13+14
2	5310-00-199-6477			MOER, KROON, kroon in het zesk, St, 5/8 in x 18 NF - 2	1			+	fig 0501-17
3	5315-17-001-6664			PEN,SPLIT, St, 3 x 30 mm, gefosf	1			+	
4	5310-00-518-6716			RING, SLUIT-, St	1			+	fig 0501-16
5	2930-17-002-6879			STEUN, VENTILATOR, MOTORVOERTUIG	1				fig 0501-4
6	5305-00-782-9494			BOUT, ZESKANT, St, 1/2 in x 13 UNC - 2A x 1.3/4 in, vcad	2				
7	5306-00-010-3323			RING, VEER-, RECHT, St, 1/2 in	2				
8	4730-17-017-4645			STOP, PIJP, m/gleuf, St, 1/8 in NPT, vcad	1	+	+	+	fig 0501-13
9	2930-17-601-0608			VENTILATOR, MOTORKOELING, m/riemschijf en as	1	+	+	+	i
10	2930-17-002-5087			WAAIER, VENTILATOR, AXIAAL, 20 in, 6 bladen (m/stofdeksel)	1			+	fig 0501-18 i
11	5306-17-007-7399			BOUT, ZESKANT, St, 5/16 in x 18 UNC - 2A x 3/4 in, vcad	4			+	
12	5310-17-026-3972			RING, VEER-, RECHT, St, B 8	4			+	
				GROEP 06 - ELEKTRISCHE INSTALLATIE					
				0601.00 - GENERATOR, VERBRANDINGSMOTOR (gelijkstroom)					
13	5307-17-017-4901			BOUT, OOG, St, 1/2 in x 13 UNC - 2A, vcad, stelbeugel	1	+	+	+	
14	5310-17-001-8430			MOER, ZESKANT, laag, St, 1/2 in x 13 UNC - 2B, vcad	1	+	+	+	
15	3030-17-017-8976			DRIJFRIEM, "V"-	2	+	+	+	
16	2920-17-004-6130			GENERATOR, VERBRANDINGSMOTOR, z/riemschijf, 24 V, 600 W	1	+	+	+	DL i
17	5306-17-007-8108			BOUT, ZESKANT, St, 7/16 in x 20 UNF - 2A x 1.1/2 in, vcad	2	+	+	+	
18	5310-17-017-0230			MOER, ZESKANT, St, 7/16 in x 20 UNF - 2B, vcad	2	+	+	+	
19	5310-17-003-7978			RING, VEER-, RECHT, St, B 12	2	+	+	+	
20	3020-17-025-4616			RIEMSCHIJF, GEGROEFD, Gij	1	+	+	+	

Detaillijst NSN 2320-17-015-0141

Volgnr	Artikelnummer			Artikelomschrijving	aantal gemon- teerd	2e ech	3e ech	4e ech	Opmerkingen
	NATO Stocknummer	Fbr C nr	Fabrieksartikelnummer						
	1	2	2a						
				GROEP 06 - ELEKTRISCHE INSTALLATIE (vervolg)					
				0601.00 - GENERATOR, VERBRANDINGSMOTOR (gelijkstroom) (vervolg)					
1	5310-17-003-6768			MOER, ZESKANT, St, M 14 x 1.5, vcad	1	+	+	+	
2	5310-17-003-7984			RING, VEER-, RECHT, St, B 14	1	+	+	+	
3	2805-17-002-5059			STELBEUGEL	1	+	+	+	
4	5306-17-007-7542			BOUT, ZESKANT, St, 3/8 in x 24 UNF - 2A x 1 in, vcad	1	+	+	+	
5	5306-17-015-9058			BOUT, ZESKANT, St, 3/8 in x 24 UNF - 2A x 1.1/2 in, vcad	1	+	+	+	
6	5310-17-024-2958			MOER, ZESKANT, St, 3/8 in x 24 UNF - 2B, vcad	1	+	+	+	
7	5310-17-025-1996			RING, SLUIT-, St, 10 x 30 x 3 mm	1	+	+	+	
8	5310-17-003-7979			RING, VEER-, RECHT, St, B 10	2	+	+	+	
9	2920-17-030-0512			STEUN, Gij	1	+	+	+	
10	5305-00-782-9494			BOUT, ZESKANT, St, 1/2 in x 13 UNC - 2A x 1.3/4 in, vcad	3	+	+	+	
11	5310-17-003-7984			RING, VEER-, RECHT, St, B 14	3	+	+	+	
				0601.01 - GENERATOR, VERBRANDINGSMOTOR (wisselstroom)					
				Alleen voor voertuigen, uitgerust met wisselstroominstallatie					
12	5306-17-007-8012			BOUT, ZESKANT, St, 3/8 in x 16 UNC - 2A x 3/4 in, vcad (v/af- dichten gat in generator)	1	+	+	+	
13	5310-17-025-6308			RING, VEER-, GETAND, inw, St, J 10.5	1	+	+	+	
14	2920-17-709-0298			BUS, AFSTAND, generator/riemschijf	1	+	+	+	

Volgnr	Artikelnummer			Artikelomschrijving	aantal gemon- teerd	2e ech	3e ech	4e ech	Opmerkingen
	NATO Stocknummer	Fbr C nr	Fabrieksartikelnummer						
	1	2	2a						
1	3030-17-017-8976			DRIJFRIEMSTEL , "V" BIJEENHOREND (2 stuks bijeenhorend)	1	+	+	+	
2	2920-17-605-0634			GENERATOR, VERBRANDINGSMOTOR, z/riemschijf, 28 V, 100 Amp (wisselstroom)	1	+	+	+	DL i
3				HOEKSTEUN (stelsteun) (35510/53745)	1				
4	5306-17-015-9058			BOUW, ZESKANT, St, 3/8 in x 24 UNF - 2A x 1.1/2 in, vead	1	+	+	+	
5	5310-17-025-6308			RING, VEER-, GETAND, inw, St, J 10.5	1	+	+	++	
6	2920-17-711-0946			RIEMSCHIJF	1	+	+	+	
7	5310-00-272-7019			MOER, ZESKANT, zelfborgend, laag, St, 3/4 in x 16 UNF - 2B	1	+	+	+	
8	5310-17-026-6953			RING, SLUIT-, St, 19 x 30 x 2 mm, vead	1	+	+	+	
9	5315-00-012-4553			SPIE, SCHIJF, St, 1/4 x 1 in, riemschijf	1	+	+	+	
10				STEUN, GENERATOR (35510//30357)	1				
11	5310-17-015-4767			MOER, ZESKANT, St, 7/16 in x 14 UNC - 2B, vead	2	+	+	+	
12	5310-17-707-1501			RING, SLUIT-, St, 11 x 25 x 3 mm, vead	2	+	+	+	
13	5310-00-011-4619			RING, VEER-, GETAND, uitw, verzonken, 7/16 in, vead	2	+	+	+	
14	5305-00-011-0239			SCHROEF, PLATVERZONKEN, St, 7/16 in x 14 UNC - 2A x 1.1/4 in	2	+	+	+	
15				STEUN, VERBRANDINGSMOTORGENERATOR (stoel) (35510//1653A)	1				
16	5306-17-007-8012			BOUW, ZESKANT, St, 3/8 in x 16 UNC - 2A x 3/4 in, vead	4	+	+	+	
17	5310-17-025-6308			RING, VEER-, GETAND, inw St, J 10.5	4	+	+	+	
18	2920-00-500-2965			WAAIER, ELEKTRISCHE MACHINE	1	+	+	+	
19	5310-17-003-7983			RING, VEER-, RECHT, St, B 5	4	+	+	+	
20	5305-17-003-5802			SCHROEF, CILINDERKOP, St, M 5 x 15	4	+	+	+	

Volgnr	Artikelnummer			Artikelomschrijving	aantal Gemont- teerd	2e ech	3e ech	4e ech	Opmerkingen
	NATO Stocknummer	Fbr C nr	Fabrieksartikelnummer						
	1	2	2a						
3	4	5	6	7	8				
				GROEP 06 - ELEKTRISCHE INSTALLATIE (vervolg)					
				0602.00 - STROOMSPANNINGSREGELAAR, cpl, m/KABEL (gelijkstroom)					
1	2920-17-023-6058			KABELSAMENSTEL, SPECIAAL, ELEKTRISCH, generator/spanningsrege- laar	1	+	+	+	fig 0607-2 i
2	2920-17-023-0520			STRIP, U-profiel, v/bevest regelaar, generator	2	+	+	+	
3	5306-17-007-7522			BOUT, ZESKANT, St, 1/4 in x 28 UNF - 2A x 3/4 in, vcad	4	+	+	+	
4	5310-17-002-0309			RING, VEER-, RECHT, St, 1/4 in	4	+	+	+	
5	2920-17-001-5219			STROOMSPANNINGSREGELAAR, cpl	1	+	+	+	i
6	5306-17-007-7522			BOUT, ZESKANT, St, 1/4 in x 28 UNF - 2A x 3/4 in, vcad	4	+	+	+	
7	5310-17-017-9933			MOER, ZESKANT, St, 1/4 in x 28 UNF - 2B, vcad	4	+	+	+	
8	5310-17-002-0309			RING, VEER-, RECHT, St, 1/4 in	4	+	+	+	
				0602.01 - STROOMSPANNINGSREGELAAR, cpl, m/KABEL					
				Alleen voor voertuigen, uitgerust met wisselstroominstallatie					
9	5935-00-283-3385			CONNECTOR, v/2.1/2 mm ² kabel	1	+	+	+	
10	5935-00-300-9909			HULS, ELEKTRISCHE CONNECTOR, v/2.1/2 mm ² kabel	1	+	+	+	
11	5999-00-057-2929			CONTACTPEN, v/2.1/2 mm ² kabel	1	+	+	+	
12	5975-00-280-3357			HULS, ELEKTRISCHE GELEIDER, v/2.1/2 mm ² kabel	1	+	+	+	
13	5365-00-629-7273			TULE, RUBBER, v/2.1/2 mm ² kabel	1	+	+	+	
14	2920-17-709-0296			DRAADBOOM, VERTAKT, ELEKTRISCH, cpl, regelaar/startmotor/volt- meter	1	+	+	+	i
15	6145-17-001-9612			DRAAD, ELEKTRISCH, 1-ad, 2.5 mm ² , groen, L 3600 mm	nb	+	+	+	per meter

Detaillijst NSN 2320-17-015-0141

Volgnr	Artikelnummer			Artikelomschrijving	aantal Gemont- teerd	2e ech	3e ech	4e ech	Opmerkingen
	NATO Stocknummer	Fbr C nr	Fabrieksartikelnummer						
	1	2	2a						
1	2590-17-709-0295			DRAADSAMENSTEL, ELEKTRISCH, massakabel voltmeter/km-teller	1	+	+	+	i
2	5935-00-768-7042			HULS, ELEKTRISCHE CONNECTOR	1	+	+	+	
3	2920-17-709-0299			KABEL- EN LEIDINGSAMENSTEL, ELEKTRISCH, cpl, generator/regelaar	1	+	+	+	i
4	2920-17-605-0635			REGELAAR, VERBRANDINGSMOTORGENERATOR, cpl	1	+	+	+	DL i
5	5310-17-003-1182			RING, SLUIT-, mess, 6.4 x 12 x 1.5 mm (massakabel/steun regelaar)	1	+	+	+	
				0603.00 - STARTMOTOR, cpl, m/STARTRELAIS					
6	2920-17-001-4419			AANZETMOTOR, ELEKTRISCH, cpl	1	+	+	+	DL i
7	5306-17-007-8013			BOUT, ZESKANT, St, 3/8 in x 16 UNC - 2A x 1.1/4 in, vcad	3	+	+	+	
8	5310-17-003-7979			RING, VEER-, RECHT, St, B 10	3	+	+	+	
				0605.00 - ONTSTEKINGSCOMPONENTEN					
9	5340-17-023-4587			BEUGEL, INSTALLATIE, bougiekabel	3		+	+	
10	5306-17-024-2952			BOUT, ZESKANT, St, 3/8 in x 16 UNC - 2A x 5/8 in, vcad	2		+	+	
11	5310-17-003-7979			RING, VEER-, RECHT, St, B 10	2		+	+	
12				BOCHT (H0050//2608)	6				
13				BOCHT, m/WARTELMOER (H0050//2612)	6				
14	2920-17-630-2131			BOUGIE, VONK, m/ingebouwde weerstand, waterdicht, 14 mm	6	+	+	+	
15	6145-00-835-7109			DRAAD, ELEKTRISCH, hoogspanning, 5 mm (L 3 x 560 mm en 3 x 760mm)	nb		+	+	per foot
16	2920-17-029-5523			KABEL- EN LEIDINGSAMENSTEL, ELEKTRISCH, bougie (L 560 mm)	3	+	+	+	i

Detaillijst NSN 2320-17-015-0141

Volgnr	Artikelnummer			Artikelomschrijving	aantal gemon- teerd	2e ech	3e ech	4e ech	Opmerkingen
	NATO Stocknummer	Fbr C nr	Fabrieksartikelnummer						
	1	2	2a						
			3	4	5	6	7	8	
				GROEP 06 - ELEKTRISCHE INSTALLATIE (vervolg) 0605.00 - ONTSTEKINGSCOMPONENTEN (vervolg)					
1	2920-17-029-5524			KABEL- EN LEIDINGSAMENSTEL, ELEKTRISCH, bougie (L 760 mm)	3	+	+	+	i
2	2920-17-023-0381			KLEM, STELPLAAT, ontsteking	2		+	+	
3	5305-17-029-2666			SCHROEF, BOLVERZONKEN, St, 3/8 in x 16 UNC - 2A x 3/4 in, vcad	2		+	+	
4	2920-17-601-0415			ONDERBREKER-STROOMVERDELER, ONTSTEKINGSINSTALLATIE, 24 V, m/ontstekingsspoel (waterdicht)	1	+	+	+	DL i
5	2920-17-707-1157			ONDERDELENUITRUSTING, AANSLUITING, MOTORONTSTEKING, bougiekabel	nb		+	+	
				<u>artikelomschrijving samengesteld artikel:</u>					
6				2 - DOORVOERISOLATOR (H0099//24504)					
7				2 - MOER, m/VEER (H0099//24510-24511)					
8				1 - OPVULSTUK (H0099//25451)					
9				1 - SAMENSTELLINGSTEKENING (H0099//25450)					
10				2 - STIFT (H0099//24512)					
12	5330-17-706-0241			PAKKINGRING, cu, 14 mm, bougie (komt ook voor in pakkingassortiment NSN 2805-17-022-3325 en NSN 2805-17-025-0400)	6	+	+	+	
13	2920-17-023-0375			STELPLAAT, m/bouten	1				
14	5310-17-024-2958			MOER, ZESKANT, St, 3/8 in x 24 UNF - 2B, vcad	2				
15	5310-17-003-7979			RING, VEER-, RECHT, St, B 10	2				

Detaillijst NSN 2320-17-015-0141

Volgnr	Artikelnummer			Artikelomschrijving	aantal gemon- teerd	2e ech	3e ech	4e ech	Opmerkingen
	NATO Stocknummer	Fbr C nr	Fabrieksartikelnummer						
	1	2	2a						
				0607.00 - CONTRÔLEPANEEL, INSTRUMENTEN, SCHAKELAARS EN STOP-CONTACTEN					
1	6680-17-630-7758			AANWIJZER, VLOEISTOPHOEVEELHEID	1	%	+	+	fig 0601-6 i
2	2920-17-706-0214			BAJONETSCHROEF, paneel	4	+	+	+	fig 0601-2
3	5365-17-706-0231			BUS, AFSTAND	4	+	+	+	fig 0601-3
4	5340-17-631-7940			BEUGEL, INSTALLATIE, aanwijzer vloeistofhoeveelheid	1				
5	5340-17-631-7943			BEUGEL, INSTALLATIE, ampèremeter	1				
6	5340-17-631-0675			BEUGEL, INSTALLATIE, temperatuurmeter	1				
7	5310-17-630-8221			MOER, ROND	6				
8	6240-17-001-5410			GLOEILAMP, 24 V, 3 W, lampvoet BA 9 S 1 - signaallicht, koplicht 1 - signaallicht, richtingaanwijzerregelaar	2	+	+	+	vbdd
9	6240-00-155-7848			GLOEILAMP, 24 V, 5 W, lampvoet BA 15 S 1 - licht, verlichting aanwijzerpaneel 2 - licht, paneel	3	+	+	+	vbdd
10	6250-17-017-7406			LAMPHOUDER, bajonet, BA 15 S, contactstop looplichtaansluiting	1				fig 0601-18
11	5310-17-022-1832			MOER, ZESKANT, St, M 4, vcad	2		+	+	
12	5310-17-006-1854			RING, VEER-, RECHT, St, B 4	2		+	+	
13	5305-17-003-5787			SCHROEF, CILINDERKOP, St, AM 4 x 10, vcad	2		+	+	
14	6220-17-017-0812			LICHT, PANEEL (kaartleeslamp)	2	+	+	+	fig 0601-17 fig 0604-21
15	6210-17-630-2082			LICHT, SIGNAAL, koplicht	1		+	+	fig 0601-15
16	6210-17-706-0223			LICHT, verlichting aanwijzerpaneel	1		+	+	fig 0601-16 i
17	6625-17-022-2408			METER, AMPÈRE	1	%	+	+	fig 0601-7 i

Detaillijst MSN 2320-17-015-0141

Volgnr	Artikelnummer			Artikelomschrijving	aantal gemon- teerd	2e ech	3e ech	4e ech	Opmerkingen
	NATO Stocknummer	Fbr C nr	Fabrieksartikelnummer						
	1	2	2a						
3	4	5	6	7	8				
				GROEP 06 - ELEKTRISCHE INSTALLATIE (vervolg)					
				0607 - CONTRÔLEPANEEL, INSTRUMENTEN, SCHAKELAARS EN STOPCON- TACTEN (vervolg)					
1	6625-00-335-9512			METER, VOLT- (alleen voor voertuigen, uitgerust met radiozend- en- ontvanginstallatie)	1	%	+	+	i
2	2510-17-001-9056			PANEEL, AANWIJZER	1				fig 0601-1
3				PANEEL, AANWIJZER (H0001//305001)	1				
4	6220-17-706-7613			REGELAAR, RICHTINGWIJZER	1	+	+	+	fig 0601-14 i
5	5930-17-706-1542			SCHAKELAAR, DRAAI-, m/grendel, kop-, achter-, grens- en stads- lichten	1	%	+	+	fig 0601-13 i
6				SCHAKELAAR, DRUKKNOP, startrelais	1	+	+	+	fig 0601-11
7	5930-17-003-8154			SCHAKELAAR, TUIMEL- 1 - ontsteking 1 - verlichting aanwijzerpaneel	2	+	+	+	fig 0601-12
8	5930-17-650-4977			SCHAKELAAR, TUIMEL-, aanwijzer vloeistofhoeveelheid	1	+	+	+	
				0608.00 - SCHAKELAARS, STOPCONTACTEN EN ZEKERINGKASTEN (niet op het instrumentenbord gemonteerd)					
9	5920-17-022-5334			AANPASSTUK, SMELTPATROON, 25 A	2	+	+	+	vbdd
10	6150-17-023-3022			AANSLUITSTROOK, ru, accuconnector, doos	1				
11	5935-17-017-2144			AFDEKKING, ELEKTRISCHE CONNECTOR, St, connector, doos	1		+	+	
12	5306-17-007-7542			BOUT, ZESKANT, St, 3/8 in x 24 UNF - 2A x 1 in, vcad	2		+	+	
13	5310-17-024-2958			MOER, ZESKANT, St, 3/8 in x 24 UNF - 2B, vcad	2		+	+	
14	5310-17-003-1142			RING, SLUIT-, St, 10.5 x 21 x 2.5 mm, vcad	2		+	+	

Detaillijst NSN 2320-17-015-0141

Volgnr	Artikelnummer			Artikelomschrijving	aantal gemon- teerd	2e ech	3e ech	4e ech	Opmerkingen
	NATO Stocknummer	Fbr C nr	Fabrieksartikelnummer						
	1	2	2a						
3	4	5	6	7	8				
1	5310-17-003-7979			RING, VEER-, RECHT, St, B 10	2		+	+	
2	5920-17-022-1780			AFDEKKING, ELEKTRISCHE CONNECTOR, veiligheidskast v/4 smelt- patronen	3	+	+	+	vbdd
3	5310-17-660-3224			AFDEKKING, SCHAKELAAR (micro), lier	1	+	+	+	
4	5920-17-017-2593			AFDEKKING, UNIVERSEELKAST, veiligheidskast v/6 smeltpatronen	2	+	+	+	
5	8305-17-707-2743			BESCHERMBAND, schakelaar, v/afsluiten elektrisch circuit	1		+	+	
6	5305-17-631-6220			SCHROEF, CILINDERKOP, St, M 4 x 30, vcad	1		+	+	
7	6140-17-023-2042			BEUGEL, dop, batterijconnector, doos	1				
8	5935-00-295-6403			CONNECTOR, DOOS, ELEKTRISCH, m/dop, aansluitstrook en contact- bussen, batterij	1		+	+	fig 0607-3
9	5306-17-007-7523			BOUT, ZESKANT, St, 1/4 in x 28 UNF - 2A x 7/8 in, vcad	4	+	+	+	
10	5310-17-017-9933			MOER, ZESKANT, St, 1/4 in x 28 UNF - 2B, vcad	4	+	+	+	
11	5310-17-002-0309			RING, VEER-, RECHT, St, 1/4 in	4	+	+	+	
12	5935-17-022-9326			CONNECTOR, STOP, ELEKTRISCH, bajonet, BA 15 S (kaartleeslamp)	1		+	+	
13	6135-17-023-2044			DOP, batterijconnector, doos	1				
14				HUIS, ELEKTRISCHE CONNECTOR, batterij (H0048//DSL116.1301)	1				
15	2920-17-023-0539			KAP, ru, microscharrelaar, lier en reductiebak	2	+	+	+	
16	6250-17-017-7406			LAMPHOUDER, bajonet, BA 15 S, contactstop, kaartleeslamp	1	+	+	+	
17	5310-17-004-8991			MOER, ZESKANT, laag, mess, BM 10 (v/aansluiten schakelaar, elektrisch circuit)	4	+	+	+	
18	6105-17-022-5332			MOTOR, GELIJKSTROOM, 24 V, 15-100 W (richtinglamp)	1	+	+	+	
19	5310-17-015-7108			MOER, ZESKANT, St, M 5, vcad	2	+	+	+	
20	5310-17-003-7983			RING, VEER-, RECHT, St, B 5	2	+	+	+	
21	5315-17-003-5802			SCHROEF, CILINDERKOP, St, AM 5 x 15, vcad	2	+	+	+	

Volgnr	Artikelnummer			Artikelomschrijving	aantal gemon- teerd	2e ech	3e ech	4e ech	Opmerkingen
	NATO Stocknummer	Fbr C nr	Fabrieksartikelnummer						
	1	2	2a						
				GROEP 06 - ELEKTRISCHE INSTALLATIE (vervolg) 0608.00 - SCHAKELAARS, STOPCONTACTEN EN ZEKERINGKASTEN (vervolg) (niet op het instrumentenbord gemonteerd (vervolg)					
1				NAGEL, KERF, balkop, St, 4 x 12 mm, vcad (D8286//4x12DIN1476) 1 - beugel/dop batterijconnector, doos 2 - beugel/huis	3				
2	5935-00-775-0424			PAKKING, PLAAT, SPECIAAL, ru, dop, batterijconnector, doos	1	+	+	+	
3	5935-00-772-0874			PAKKINGRING, ru, huis, batterijconnector, doos	1		+	+	
4	5310-12-154-5794			RING, SLUIT-, mess, 10.5 x 21 x 2.5 mm (v/aansluiten schakelaar, elektrisch circ	2	+	+	+	
5	5310-17-003-7979			RING, VEER-, RECHT, St, B 10 (v/aansluiten schakelaar, elek- trisch circuit)	2	+	+	+	
6	2590-17-630-2083			SCHAKELAAR, DIM-	1	+	+	+	
7	5310-17-015-7108			MOER, ZESKANT, St, M 5, vcad	2	+	+	+	
8	5310-17-003-7983			RING, VEER-, RECHT, St, B 5	2	+	+	+	
9	5305-17-004-6823			SCHROEF, BOLKOP, St, AM 5 x 15, vcad	2	+	+	+	
10	5930-17-706-1563			SCHAKELAAR, DRAAI-, v/afsluiten elektrisch circuit	1	+	+	+	
11	5306-17-001-7421			BOUT, ZESKANT, St, 1/4 in x 28 UNF - 2A x 1 in, vcad	2	+	+	+	
12	5310-17-017-9933			MOER, ZESKANT, St, 1/4 in x 28 UNF - 2B, vcad	2	+	+	+	
13	5310-17-002-0309			RING, VEER-, RECHT, St, 1/4 in	2	+	+	+	
14	5930-17-705-9638			SCHAKELAAR, DRUK-, (hydraulisch)	2	+	+	+	
15	5930-17-001-7369			SCHAKELAAR, MICRO, lierafslag (type MILTAC-XOKG)	1	+	+	+	fig 0604-10
16	5310-17-022-1832			MOER, ZESKANT, St, M 4, vcad	2	+	+	+	

Detaillijst NSN 2320-17-015-0141

Volgnr	Artikelnummer			Artikelomschrijving	aantal Gemon- teerd	2e ech	3e ech	4e ech	Opmerkingen
	NATO Stocknummer	Fbr C nr	Fabrieksartikelnummer						
	1	2	2a						
			3	4	5	6	7	8	
1	5310-17-003-8219			RING, SLUIT-, St, 4,3 x 9 x 0.8 mm, vcad	2	+	+	+	
2	5310-17-006-1854			RING, VEER-, RECHT, St, B 4	2	+	+	+	
3	5305-17-003-5789			SCHROEF, CILINDERKOP, St, AM 4 x 15, vcad	2	+	+	+	
4	5930-17-707-2741			SLEUTEL, m/wartelmoer, schakelaar, v/afsluiten elektrisch circuit (AFO)	1	+	+	+	
5	5930-17-630-2097			SLEUTEL, BORG, SCHAKELAAR, v/afsluiten elektrisch circuit(EBO)	1	+	+	+	
6	5920-17-017-1926			SMELTPATROON, GESLOTEN, 8 A 25 x 6 mm (wit)	12	+	+	+	vbdd
7	5920-17-706-1545			SMELTPATROON, OPEN, 25 A 17 x 7 mm	2	+	+	+	vbdd
8				STEUN, richtinglamp, motor (H0711//4043)	1				
9				MOER, ZESKANT, St, M 5, vcad (D8286//M5DIN934)	2				
10				RING, VEER-, RECHT, St, B 5 (D8286//B5DIN127)	2				
11				SCHROEF, CILINDERKOP, St, M 5 x 18, vcad (D8286//M5x18DIN84)	2				
12	5920-17-017-8663			VEILIGHEDENKAST, v/4 smeltpatronen, 1 st bestemd voor voertuigen uitgerust met instrumenten m/verlichting	3		+	+	fig 0607-12 vbdd
13	5920-17-015-9973			VEILIGHEDENKAST, v/6 smeltpatronen	1		+	+	fig 0607-11 vbdd
14	5310-17-006-1854			RING, VEER-, RECHT, St, B 4	6		+	+	
15	5305-17-003-5787			SCHROEF, CILINDERKOP, St, AM 4 x 10, vcad	6		+	+	
16	6350-17-706-0225			ZOEMER, luchtdrukrem	1	+	+	+	fig 0601-19
17	5310-17-025-3437			MOER, ZESKANT, St, M 3, vcad	2	+	+	+	
18	5310-17-003-7977			RING, VEER-, RECHT, St, B 3	2	+	+	+	
19	5305-17-003-5851			SCHROEF, CILINDERKOP, St, AM 3 x 15, vcad	2	+	+	+	

Detaillijst NSN 2320-17-015-0141

Volgnr	Artikelnummer			Artikelomschrijving	aantal Bemon- teerd	2e ech	3e ech	4e ech	Opmerkingen
	NATO Stocknummer	Fbr C nr	Fabrieksartikelnummer						
	1	2	2a						
			3	4	5	6	7	8	
				GROEP 06 - ELEKTRISCHE INSTALLATIE (vervolg) 0609.00 - HOOFDVERLICHTING					
1	5935-17-007-6577			CONNECTOR, STOP, ELEKTRISCH, 3-polig, v/aansluiten lamphouder, inbouwreflector, koplicht	2	+	+	+	
2	5935-17-630-2108			CONTACT, ELEKTRISCH	2			+	fig 0602-11
3	2590-17-630-2106			CONTACT, ELEKTRISCH, m/kabels	2			+	fig 0602-12
4	6220-17-630-1851			CONTACTSCHROEF, St, vzin, aansluitcontact, koplichthouder	6			+	fig 0602-10
5	2590-17-630-2107			DRAADSAMENSTEL, ELEKTRISCH, L 200 mm, contactplaat, koplicht	8			+	
6				GLAS, kentekenplaatverlichting (D8015//LFE43/3x)	2				fig 0602-32
7	6220-17-630-2110			GLAS, KOPLICHT	2	+	+	+	fig 0602-15
8	6220-17-023-3044			GLAS, STOPLICHT/ACHTER, VOERTUIG, m/schroef, stop-/achterlicht	2	+	+	+	fig 0604-28
9	6220-17-023-3023			GLAS, ZIJLICHT, grens, verduisterd	2	+	+	+	
10	6220-17-023-3021			GLAS, ZIJLICHT (stadslicht)	2	+	+	+	fig 0603-3
11	6240-00-155-7848			GLOEILAMP, 24 V, 5 W, lampvoet BA 15 S 2 - grenslicht (verduisterd) 2 - parkeerlicht (stadslicht) 6 - stop-/achterlicht	10	+	+	+	vbdd
12	6240-17-006-6924			GLOEILAMP, 24 V, 20 W, lampvoet BA 15 S, stoplicht	2	+	+	+	vbdd
13	6240-17-001-5411			GLOEILAMP, duplo, 24 V, 45/40 W, lampvoet BA 21 d (koplicht)	2	+	+	+	fig 0602-19 vbdd
14	6220-17-630-2111			HOUDER, GLAS, m/schroef, koplicht	2	+	+	+	fig 0602-1
15	5305-17-003-5801			SCHROEF, CILINDERKOP, St, M 5 x 12, type A, vcad, rand kop- lampglas	2	+	+	+	fig 0602-13
16				HOUDER, GLAS (stads-)parkeerlicht (H1379//P1360-3)	2				fig 0603-2
17				SCHROEF, BOLCILINDERKOP, St, nr 8 x 32 NC - 2A x 3/8 in, vcad, houder, glas (stads-)parkeerlicht (00000//131963)	4				fig 0603-1

Detaillijst NSN 2320-17-015-0141

Volgnr	Artikelnummer			Artikelomschrijving	aantal gemon- teerd	2e ech	3e ech	4e ech	Opmerkingen		
	NATO Stocknummer	Fbr C nr	Fabrieksartikelnummer								
	1	2	2a								
3	4	5	6	7	8						
1				HOUDER, LAMPHOUDER (H1379//S1053) 2 - grenslicht (verduisterd) 2 - (stads-)parkeerlicht	4				fig 0603-8 fig 0604-20		
2	6220-17-706-9043			HUIS, KOPLICHT (alleen voor FAKO koplamp)	2		+	+			
3				HUIS, (stads-) parkeerlicht (H1379//P1360-1)	2				fig 0603-5		
4				HUIS, STOP/ACHTER, VOERTUIG, VERDUISTERD (D8015//Q0129-2)	2						
5	6220-17-630-2074			HUIS, ELEKTRISCHE GELEIDER, St, vead, koplichtkabel	2	+	+	+	fig 0602-6		
6				ISOLATOR, BUS, ru, lamphouder (H1379//S1059) 2 - grenslicht 2 - (stads-)parkeerlicht	4				fig 0603-9		
7				KLEMVEER, glas, kentekenplaatverlichting (D8015//LBF11/2x)	4				fig 0604-30		
8	6250-17-007-4491			LAMPHOUDER, bajonet, BA 21 d, m/3 contactpennen, koplicht (alleen voor FAKO koplamp)	2			+	+		
9	6250-17-023-5700			LAMPHOUDER, m/contactschroef 2 - grenslicht 2 - parkeerlicht	4				+	fig 0603-6 fig 0604-19	
10	6250-17-630-2112			LAMPHOUDER, koplicht	2				+	+	fig 0602-20
11	6220-17-630-2103			LICHT, KOP, cpl	2	+	+	+			
12	5306-17-630-1850			BOUT, SLOT	2					+	fig 0602-9
13	5310-12-156-4982			MOER, ZESKANT, St, M 12, vead	2					+	fig 0602-2
14	5310-17-003-7978			RING, VEER-, RECHT, St, B 12	2					+	fig 0602-3
15				LICHTREFLECTOR, koplicht (D8015//LERF7LP1Z)	2						fig 0602-17
16	6220-17-025-4622			LICHTREFLECTOR, 130 mm, z/lamphouder, koplicht (alleen voor FAKO koplamp)	2	+	+	+			
17	6220-17-023-0551			LICHTSCHERM, LAMP, grens (verduisterd)	2	+	+	+			

Detaillijst MSN 2320-17-015-0141
 i

Volgnr	Artikelnummer			Artikelomschrijving	aantal Gemon- teerd	2e ech	3e ech	4e ech	Opmerkingen
	NATO Stocknummer	Fbr C nr	Fabrieksartikelnummer						
	1	2	2a						
3	4	5	6	7	8				
				GROEP 06 - ELEKTRISCHE INSTALLATIE (vervolg) 0609.00- HOOFDVERLICHTING (vervolg)					
1	6220-17-023-2944			LICHTSCHEM, LAMP, m/schroef	2	+	+	+	fig 0604-27
2	5305-17-017-7404			SCHROEF, BORST, St, M 4 x 0.75, spec	2	+	+	+	
3	6220-17-025-0854			LICHT, STOP-/ACHTER, VOERTUIG, m/kentekenplaatverlichting	2	+	+	+	i
4	6220-17-007-1564			LICHT, STOP-/ACHTER, VOERTUIG, verduisterd	2	+	+	+	i
5	5310-17-002-0309			RING, VEER-, RECHT, St, 1/4 in	8	+	+	+	fig 0604-33
6	5305-17-005-3597			SCHROEF, CILINDERKOP, St, M 6 x 12, vcad	8	+	+	+	fig 0604-34
7	6220-17-023-0552			LICHT, ZIJ, grens (verduisterd)	2	+	+	+	fig 0604-25 i
8	6220-17-015-5301			LICHT, ZIJ, parkeer (stadslicht)	2	+	+	+	i
9	6220-17-630-2105			LIP, SCHROEF, glashouder, koplicht	2			+	fig 0602-7
10	5320-17-003-6299			NAGEL, KLINK-, MASSIEF, bolkop, St, 4 x 8 mm, vcad	2			+	fig 0602-8
11				MOER, DOP, spec, grenslicht (verduisterd) H1379//S1052)	2				
12				PAKKING, PLAAT, SPECIAAL, glas, kentekenplaatverlichting (D8015//LPT100/2x)	2				fig 0604-31
13	5330-17-025-4989			PAKKINGRING, ru, glas, grenslicht (verduisterd)	2	+	+	+	
14	5330-17-025-8729			PAKKINGRING, ru, glas (stads-)parkeerlicht	2	+	+	+	fig 0603-4
15	5330-17-630-1629			PAKKINGRING, ru, koplichtglas	2	+	+	+	fig 0602-16
16	5310-17-630-1630			RING, BORG-, GETAND, schroef, houder koplichtglas	2	+	+	+	fig 0602-14
17	6220-17-630-2104			RING, HOL, koplichtbout	2			+	fig 0602-4
18				SCHROEF, CILINDERKOP, St (D8015//NSR5179/13x843) 8 - lamphouder, koplicht 8 - lamphouder, stop-/achterlicht	16				fig 0604-29 fig 0602-21

Detaillijst NSN 2320-17-015-0141

Volgnr	Artikelnummer			Artikelomschrijving	aantal Gemon- teerd	2e ech	3e ech	4e ech	Opmerkingen
	NATO Stocknummer	Fbr C nr	Fabrieksartikelnummer						
	1	2	2a						
			3	4	5	6	7	8	
1	5305-17-706-6166			SCHROEF, CILINDERKOP, mess, M 5 x 25, klemband koplicht (alleen voor FAKO koplamp)	2	+	+	+	
2	5325-00-752-5365			TULE, RUBBER, splittype, 0.937 in ID, 17/32 in breed, koplicht (alleen voor FAKO koplamp)	2	+	+	+	
3				TULE, RUBBER, stop-/achterlicht (H1379//1320-8)	4				fig 0604-35
4				VEER, DRUK-, glas, grenslamp (H1379//S1056)	2				
5				VEER, DRUK-, SCHROEFVORMIG, lamphouder, parkeerlicht (H1379//P-1360-2)	2				fig 0603-7
6	5340-17-630-1632			VEERKLEM, BORG, lamphouder, koplicht	2			+	fig 0602-22
7	5340-17-630-1631			VEERKLEM, BORG, koplichtreflector	8	+	+	+	fig 0602-18
8	6220-17-630-1852			WARTELMOER, ELEKTRISCHE CONNECTOR, rond, St, vcad, contact, elektrisch, koplicht	2			+	fig 0602-5
				0609.10 - HULPVERLICHTING					
9	5940-17-004-9649			AANSLUITKLEM, KABELSCHOEN, mess, 4.2 mm, v/1.5 mm ² kabel, vtin, v/kabelsamenstel, spotlicht	2		+	+	fig 0605-15
10	6220-17-007-9180			AFDEKKING, SPOTLICHT	1				fig 0605-6
11				BODEMPLAAT, signaallicht (H1379//1340-1)	2				
12	6145-17-006-2525			DRAAD, ELEKTRISCH, 1-ad, 1.5 mm ² , zwart, v/kabelsamenstel, spotlicht (L 130 mm)	nb		+	+	per meter
13				GLAS, SIGNAALLICHT (H1379//1340-3)	2				fig 0604-24
14	6220-17-006-1486			GLAS, SPOTLICHT	1	+	+	+	fig 0605-2
15	6240-17-006-6924			GLOEILAMP, 24 V, 20 W, lampvoet BA 15 S 2 - signaallicht 1 - schijnwerper	3	+	+	+	vbdd

Volgnr	Artikelnummer			Artikelomschrijving	aantal gemon- teerd	2e ech	3e ech	4e ech	Opmerkingen
	NATO Stocknummer	Fbr C nr	Fabrieksartikelnummer						
	1	2	2a						
			3	4	5	6	7	8	
				GROEP 06 - ELEKTRISCHE INSTALLATIE (vervolg) 0609.10 - HULPVERLICHTING (vervolg)					
1	6220-17-660-3217			HOUDER, GLAS, m/schroef en ring, spotlicht	1				fig 0605-1
2	6220-17-660-3215			HOUDER, LAMPHOUDER, m/moer en veerring, spotlicht	1				fig 0605-5+20+21
3				HUIS, signaallicht (H1379//1340-2)	2				fig 0604-22
4				SCHROEF, PLATVERZONKEN, 90°, St, M 4 x 10, type A, vead (D8286//M4 x 10DIN63A)	2				fig 0604-26
5	5970-17-006-1488			ISOLATOR, RING, fiber, 3.5 x 7 x 1 mm, schroef, glasrand spot- licht	1	+	+	+	fig 0605-8
6				KABELSAMENSTEL, SPECIAAL, ELEKTRISCH, L 130 mm, spotlicht (H1379//L1211)	1				fig 0605-16
7	5310-17-017-6307			RING, VEER-, GETAND, St, A 4.3, gezwart	2		+	+	fig,0605-23
8	5305-17-003-5780			SCHROEF, CILINDERKOP, St, AM 4 x 5, vead	2		+	+	fig 0605-22
9	6220-17-006-1485			LAMPEENHEID, KOPLANTAARN, (inbouwreflector), spotlicht	1	+	+	+	i
10	6250-17-006-1487			LAMPHOUDER, spotlicht	1		+	+	fig 0605-13
11	6210-17-024-2207			LICHT, SIGNAAL, cpl (richtinglamp)	2	+	+	+	i
12	5310-17-006-1854			RING, VEER-, RECHT, St, B 4	4	+	+	+	
13	5305-17-003-5787			SCHROEF, CILINDERKOP, St, AM 4 x 10	4	+	+	+	
14	6220-17-801-5349			LICHTREFLECTOR, spotlicht	1	+	+	+	fig 0605-3
15	6220-17-706-9410			MONTAGERING, m/veren, lichtreflector spotlicht	1				fig 0605-4
16	5330-17-003-7326			PAKKING, MANCHET, dubb conisch, ru, 4 mm ID daarvoor (voor 1.5 mm kabel), kabel spotlicht	1				
17	5330-17-004-2637			PAKKINGRING, olinoid, glas spotlicht	1	+	+	+	fig 0605-10

Detaillijst NSM 2520-17-015-0141

Volgnr	Artikelnummer			Artikelomschrijving	aantal Gemon- teerd	2e ech	3e ech	4e ech	Opmerkingen
	NATO Stocknummer	Fbr C nr	Fabrieksartikelnummer						
	1	2	2a						
			3	4	5	6	7	8	
1	5330-17-004-2636			PAKKINGRING, ru, afdekking spotlicht	1	+	+	+	fig 0605-9
2	5305-17-003-5493			SCHROEF, CILINDERKOP, mess, AM 4 x 6, v/aansl lamphouder, spotlicht	1	+	+	+	fig 0605-14
3	5305-17-003-5787			SCHROEF, CILINDERKOP, St, AM 4 x 10, vcad, glashouder, spotlicht	1	+	+	+	fig 0605-7
4				SCHROEF, CILINDERKOP, signaallicht (H0001//203647)	4				
5	5305-17-007-2491			SCHROEF, STEL-, stelring, lamphouder, spotlicht	1		+	+	fig 0605-12
6	6220-17-007-9179			SPOTLICHT, cpl, verduisterd	1	+	+	+	
7	5310-17-002-6272			MOER, ZESKANT, St, 3/8 in x 16 UNC - 2B, vcad	1		+	+	fig 0605-19
8	5310-17-004-2888			RING, BOL, St	1		+	+	fig 0605-17
9	5310-17-003-7979			RING, VEER-, RECHT, St, B 10	1		+	+	fig 0605-18
10				STELRING, AS, m/schroef, lamphouder, spotlicht (H1379//L1209-7)	1				fig 0605-11
11	5340-17-801-6985			STEUN, spotlicht	1				
12	5306-17-007-7520			BOUT, ZESKANT, St, 1/4 in x 28 UNF - 2A x 1/2 in, vcad	4				
13	5310-17-017-9933			MOER, ZESKANT, St, 1/4 in x 28 UNF - 2B, vcad	4				
14	5310-17-702-1677			RING, VEER-, GETAND, uitw, St, A6.4, gezwart	4				
15	5325-00-752-5365			TULE, RUBBER, splittype, 0.937 in ID, 17/32 in breed, kabel spotlicht (verduisterd)	1	+	+	+	
16				VEERKLEM, BORG, glas, signaallamp (H1379//1340.4)	2				fig 0604-23
				0610.00 - ELEMENTEN					
17	6680-17-630-2140			GEVER, VLOEISTOFHOEVEELHEID, brandstof	2	+	+	+	
18	5310-17-003-7983			RING, VEER-, RECHT, St, B 5	10	+	+	+	
19	5305-17-003-5800			SCHROEF, CILINDERKOP, St, AM 5 x 10, vcad	10	+	+	+	
20	5330-17-017-4407			PAKKING, FLENS, gever vloeistofhoeveelheid	2	+	+	+	

Detaillijst MSN 2320-17-015-0141

Volgnr	Artikelnummer			Artikelomschrijving	aantal gemon- teerd	2e ech	3e ech	4e ech	Opmerkingen
	NATO Stocknummer	Fbr C nr	Fabrieksartikelnummer						
	1	2	2a						
				GROEP 06 - ELEKTRISCHE INSTALLATIE (vervolg) .0611.00 - HOORN, SIRENE					
1	5975-17-630-2115			AANSLUITCONTACT, ELEKTRISCH	1				fig 0606-2
2	5310-17-003-6148			RING, SLUIT-, St, 4.3 x 8 x 0.5 mm, vcad	1				fig 0606-4
3	5310-17-006-1854			RING, VEER-, RECHT, St, B 4	1				fig 0606-3
4	5305-17-003-5789			SCHROEF, CILINDERKOP, St, AM 4 x 15, vcad	1				fig 0606-5
5	5910-17-630-2116			CONDENSATOR, VAST, ELEKTROLYTISCH	1				fig 0606-11
6	2920-17-630-1493			CONTACT, ELEKTRISCH	1				fig 0606-10
7	5310-17-006-1854			RING, VEER-, RECHT, St, B 4	1				fig 0606-13
8	5305-17-003-5784			SCHROEF, CILINDERKOP, St, AM 3.5 x 5, vcad	1				fig 0606-12
9	2590-17-630-2033			MEMBRAAN, HOORN	1				fig 0606-14
10	2590-17-630-2034			MEMBRAAN, HOORN (klankplaat)	1				fig 0606-15
11	5930-17-630-8222			SCHAKELAAR, DRUKKNOP	1	+	+	+	fig 0606-16
12	2590-17-630-2113			SIGNAALHOORN, ELEKTRISCH, opl, 24 V.	1	+	+	+	fig 0606-1
13	5310-17-004-8986			MOER, ZESKANT, laag, St, EM 10, vcad	1	+	+	+	fig 0606-8
14	5310-17-003-7979			RING, VEER-, RECHT, St, B 10	1	+	+	+	fig 0606-7
15	2920-17-630-2114			SPOEL, SOLENOÏDE	1				fig 0606-9
16	2590-17-630-2599			STEUN, verend	1	+	+	+	fig 0606-6
17	5306-17-007-7542			BOUT, ZESKANT, St, 3/8 in x 24 UNF - 2A x 1 in, vcad	1	+	+	+	
18	5310-17-024-2958			MOER, ZESKANT, St, 3/8 in x 24 UNF - 2B, vcad	1	+	+	+	
19	5310-17-003-7979			RING, VEER-, RECHT, St, B 10	1	+	+	+	
20	5340-17-630-1628			VEER, BLAD, v/centreren ankerpen	1				

Detaillijst NSN 2320-17-015-0141
 i

Volgnr	Artikelnummer			Artikelomschrijving	aantal gemon- teerd	2e ech	3e ech	4e ech	Opmerkingen
	NATO Stocknummer	Fbr C nr	Fabrieksartikelnummer						
	1	2	2a						
3	4	5	6	7	8				
				0612.00 - BATTERIJEN					
1	5940-17-001-4505			AANSLUITKLEM, KABELSCHOEN, batterij (neg) 1 - draadsamenstel, batterij/schakelaar, v/afsluiten elektrisch circuit 1 - draadsamenstel, batterij/serieschakeling	2	+	+	+	fig 0607-23
2	5940-17-001-4506			AANSLUITKLEM, KABELSCHOEN, batterij (pos) 1 - draadsamenstel, batterij/serieschakeling 1 - draadsamenstel, batterij/aanzetmotor	2	+	+	+	fig 0607-22
3	5940-17-003-7140			AANSLUITKLEM, KABELSCHOEN, 8.5 mm ID, v/35 mm ² draad, vtin 2 - draadsamenstel, batterij/connectordoos 1 - draadsamenstel, batterij/schakelaar, v/afsluiten elektrisch circuit 2 - draadsamenstel, batterij/serieschakeling 1 - draadsamenstel, batterij/aanzetmotor	6	+	+	+	
4	5940-17-004-9647			AANSLUITKLEM, KABELSCHOEN, 10.5 mm ID, v/35 mm ² draad, vtin 1 - draadsamenstel, batterij/schakelaar, v/afsluiten elektrisch circuit 1 - draadsamenstel, batterij/aanzetmotor 2 - draadsamenstel, schakelaar, v/afsluiten elektrisch circuit/ massa	4	+	+	+	
5	2910-17-023-1374			AFDEKKING, BATTERIJ	1	+	+	+	
6	5310-17-015-1512			MOER, VLEUGEL-, mess, 5/16 in BSW	4	+	+	+	
7	5310-17-003-6149			RING, SLUIT-, St, 8.4 x 15 x 1.5 mm	4	+	+	+	
8	6140-17-026-9176			BATTERIJ, KIST	1				
9	5306-17-006-7107			BOUT, ZESKANT, St, 1/4 in x 28 UNF - 2A x 5/8 in, vcad	4				
10	5310-17-017-9933			MOER, ZESKANT, St, 1/4 in x 28 UNF - 2B, vcad	4				
11	5310-17-702-1677			RING, VEER-,GETAND, uitw St, A 6.4	4				

Detaillijst NSN 2320-17-015-0141

Volgnr	Artikelnummer			Artikelomschrijving	aantal gemon- teerd	2e ech	3e ech	4e ech	Opmerkingen
	NATO Stocknummer	Fbr C nr	Fabrieksartikelnummer						
	1	2	2a						
			3	4	5	6	7	8	
				GROEP 06 - ELEKTRISCHE INSTALLATIE (vervolg) 0612.00 - BATTERIJEN (vervolg)					
1	6140-17-025-8172			BATTERIJ, LAADBAAR, lood-zwavelzuur, geladen 12 V, 120 Ah	2	+	+	+	i
2	5306-00-043-2768			BOUT, ZESKANT, 5/16 in x 18 UNC - 2A x 1.5/16 in, aansluitklem, batterij	4	+	+	+	
3	5310-17-015-8974			MOER, ZESKANT, 5/16 in x 18 UNC - 2B	4	+	+	+	
4	5999-00-771-6523			CONTACT, ELEKTRISCH, 35 mm ² kabel, draadsamenstel, batterij/ connectordoos	2	+	+	+	
5	6145-17-006-2526			DRAAD, ELEKTRISCH, 1-ad, 35 mm ² , zwart L 800 mm, draadsamenstel, batterij/connectordoos L 835 mm, draadsamenstel, batterij/schakelaar, v/afsluiten elektrisch circuit L 255 mm, draadsamenstel, batterij/serieschakeling L 2250 mm, draadsamenstel, batterij/aanzetmotor L 565 mm, draadsamenstel, schakelaar, v/afsluiten elektrisch circuit/massa	nb	+	+	+	per meter
6				DRAADSAMENSTEL, ELEKTRISCH (L 565 mm), schakelaar, v/afsluiten elektrisch circuit/massa (H0001//307058)	1				fig 0607-5
7				DRAADSAMENSTEL, LAADBARE BATTERIJ (L 255 mm), batterij/serie- schakeling (H0001//307056)	1				fig 0607-6
8				DRAADSAMENSTEL, LAADBARE BATTERIJ (L 800 mm), batterij/connec- tordoos (H0001//203808)	2				fig 0607-3
9				DRAADSAMENSTEL, LAADBARE BATTERIJ (L 835 mm), batterij/ schakelaar, v/afsluiten elektrisch circuit (H0001//307055)	1				fig 0607-4
10				DRAADSAMENSTEL, LAADBARE BATTERIJ (L 2250 mm), batterij/aanzet- motor (H0001//307057)	1				fig 0607-1

Detaillijst NSN 2320-17-015-0141

Volgnr	Artikelnummer			Artikelomschrijving	aantal Gemon- teerd	2e ech	3e ech	4e ech	Opmerkingen
	NATO Stocknummer	Fbr C nr	Fabrieksartikelnummer						
	1	2	2a						
			3	4	5	6	7	8	
1	2920-17-630-1638			KAP, ELEKTRISCH, ru, kabelaanluiting aanzetmotor	1	+	+	+	
2	5935-17-022-6627			KLEM, ELEKTRISCH, m/schroef, intercell, 6 V aftakking	1	+	+	+	fig 0607-24
3	5310-17-631-6450			RING, SLUIT-, St, 3/16 in x 7/16 x 0.049 in, vead	1	+	+	+	
4	5305-17-003-5787			SCHROEF, CILINDERKOP, St, AM 4 x 10, vead	2	+	+	+	
5	6140-17-017-8659			KLEMHOUDER, BATTERIJ	3	+	+	+	
6	5330-17-004-8950			PAKKINGRING, vilt, 16 x 35 x 4.2 mm, batterijpool	4	+	+	+	
7	5310-17-022-4299			SLUITPLAAT, VLAK	1	+	+	+	
8	5325-17-017-3067			TULE, RUBBER, OVAAL, 35 x 12 mm inw, 55 x 32 mm uitw, batterij- kist (zijkant)	1	+	+	+	fig 0607-17
9	5325-17-017-3066			TULE, RUBBER, OVAAL, 62 x 20 mm inw, 80 x 38 mm uitw, batterij- kist (onder)	1	+	+	+	fig 0607-18
10	6810-17-003-3666			ZWAVELZUUR, BATTERIJ, sq 1.280 (in flessen van 25 liter)	1	+	+	+	int
				0613.00 - BEDRADING					
11	5935-17-025-4614			AANPASSTUK, AANSLUITING, bakeliet, 2 kabels, 3/8 in UD, L 1.3/8 in	15		+	+	
12	5940-17-025-0846			AANSLUITKLEM, KABELSCHOEN, mess, 3.2 mm ID, v/1.5 mm ² kabel	6		+	+	
13	5940-17-029-7612			AANSLUITKLEM, KABELSCHOEN, mess, 3.5 mm ID, v/6 mm ² kabel 1 - draad ampèremeter/klemmenblok 1 - draad stroom-spanningsregelaar/klemmenblok	2		+	+	
16	5940-17-004-9641			AANSLUITKLEM, KABELSCHOEN, mess, 4.5 mm ID, v/1.5 mm ² kabel	2		+	+	
17	5940-17-003-7142			AANSLUITKLEM, KABELSCHOEN, mess, 5.5 mm ID, v/1.5 mm ² kabel, vtin	6		+	+	
18	5940-17-025-2574			AANSLUITKLEM, KABELSCHOEN, mess, 5.5 mm ID, v/2.5 mm ² kabel, vtin	1		+	+	

Detaillijst NSN 2320-17-015-0141

Volgnr	Artikelnummer			Artikelomschrijving	aantal Bemon- teerd	2e ech	3e ech	4e ech	Opmerkingen
	NATO Stocknummer	Fbr C nr	Fabrieksartikelnummer						
	1	2	2a						
3	4	5	6	7	8				
				GROEP 06 - ELEKTRISCHE INSTALLATIE (vervolg) 0613.00 - BEDRADING (vervolg)					
1	5940-17-004-9642			AANSLUITKLEM, KABELSCHOEN, mess, 5.5 mm ID, v/6 mm ² kabel, vtin	5		+	+	
2	5940-17-004-9646			AANSLUITKLEM, KABELSCHOEN, mess, 5.6 mm ID, v/1.5 mm ² kabel	2		+	+	
3	5940-17-003-7143			AANSLUITKLEM, KABELSCHOEN, mess, 6.5 mm ID, v/1.5 mm ² kabel, vtin	2		+	+	
4	5940-17-004-9645			AANSLUITKLEM, KABELSCHOEN, mess, 6.5 mm ID, v/10 mm ² kabel, vtin	2		+	+	
5	5940-17-029-1132			AANSLUITKLEM, KABELSCHOEN, mess, 10.5 mm ID, v/6 mm ² kabel, vtin	3		+	+	
6	5940-17-022-0956			AANSLUITSTROOK, 2 aansluitingen, bedr lierafslag	1		+	+	
7	5310-17-022-1832			MOER, ZESKANT, St, M 4, vcad	1		+	+	
8				RING, SLUIT-, St, 3/16 x 7/16 x 0.049 in, vcad	1		+	+	
9	5310-17-017-6307			RING, VEER-, GETAND, uitw St, A4.3	1		+	+	
10	5305-17-631-6220			SCHROEF, CILINDERKOP, St, M 4 x 30, vcad	1		+	+	
11	5940-17-023-0557			AANSLUITSTROOK, 12 aansluitingen (op lengte afzagen naar behoefte)	4		+	+	fig 0607-13
12	5310-17-022-1832			MOER, ZESKANT, St, M 4, vcad	13		+	+	
13	5310-17-631-6450			RING, SLUIT-, St, 3/16 x 7/16 x 0.049 in, vcad	13		+	+	
14	5305-17-003-5865			SCHROEF, CILINDERKOP, St, M 4 x 30, vcad	13		+	+	
15	2510-17-023-0420			AFDEKKING, KLEMMENKAST, v/bedrading (in cabine)	1		+	+	
16	5310-17-017-6307			RING, VEER-, GETAND, uitw St, A 4.3	4		+	+	
17	5305-17-003-5787			SCHROEF, CILINDERKOP, St, AM 4 x 10, vcad	4		+	+	
18	5340-17-017-4591			BEUGEL, INSTALLATATIE, doorvoerpijp, bedrading aansluitpaneel	1		+	+	

Detaillijst NSN 2320-17-015-0141

Volgnr	Artikelnummer			Artikelomschrijving	aantal gemont- teerd	2e ech	3e ech	4e ech	Opmerkingen
	NATO Stocknummer	Fbr C nr	Fabrieksartikelnummer						
	1	2	2a						
1	5306-17-007-7520			BOUT, ZESKANT, St, 1/4 in x 28 UNF - 2A x 1/2 in, vcad	1		+	+	
2	5310-17-017-9933			MOER, ZESKANT, St, 1/4 in x 28 UNF - 2B, vcad	1		+	+	
3	5310-17-702-1677			RING, VEER-, GETAND, uitw St, A6,4	1		+	+	
4	5340-17-015-1046			BEUGEL, INSTALLATIE, doorvoerpijp, bedrading cabine, li achter	1		+	+	
5	5340-17-003-7507			BEUGEL, INSTALLATIE, St, 5/8 in x 33 mm, doorvoerpijp, bedrading kentekenplaat en elektrische rem volgwagen	9		+	+	
6	5310-17-022-1832			MOER, ZESKANT, St, M 4, vcad	10		+	+	
7	5310-17-006-1854			RING, VEER-, RECHT, St, B 4	10		+	+	
8	5305-17-003-5787			SCHROEF, CILINDERKOP, St, AM 4 x 10, vcad	10		+	+	
9	5305-00-044-1201			SCHROEF, PLAAT, type B, St, nr 12 x 1/2 in, vcad	8		+	+	
10	5340-17-017-4592			BEUGEL, INSTALLATIE, St, 3/4 in, doorvoerpijp, bedrading chassis/laadbak	1		+	+	
11	5310-17-006-1854			RING, VEER-, RECHT, St, B 4	2		+	+	
12	5305-17-003-5787			SCHROEF, CILINDERKOP, St, AM 4 x 10, vcad	2		+	+	
13	5340-17-015-1044			BEUGEL, INSTALLATIE, halfzadel, St, 10 mm, vcad, doorvoerpijp, bedrading lierafslag	3		+	+	
14	5340-17-017-4581			BEUGEL, INSTALLATIE, 2 x halfzadel, St, v/2 x 16 mm pijp	6		+	+	
15	5306-17-015-9047			BOUT, ZESKANT, St, 1/4 in x 28 UNF - 2A x 3/8 in, vcad	3		+	+	
16	5310-17-017-9933			MOER, ZESKANT, St, 1/4 in x 28 UNF - 2B, vcad	3		+	+	
17	5310-17-002-0309			RING, VEER-, RECHT, St, 1/4 in	3		+	+	
18				BUS, RUBBER, aansluitcontact (groot) (H0048//AC1016)	1				
19				BUS, RUBBER, aansluitcontact (klein) (H0048//AC1017)	1				
20				CONNECTOR, STOP, ELEKTRISCH, condensator, aansluitcontact (H0048//AC1018)	1				

Volgnr	Artikelnummer			Artikelomschrijving	aantal gevon- teerd	2e ech	3e ech	4e ech	Opmerkingen
	NATO Stocknummer	Fbr C nr	Fabrieksartikelnummer						
	1	2	2a						
				GROEP 06 - ELEKTRISCHE INSTALLATIE (vervolg) 0613.00 - BEDRADING (vervolg)					
1	2920-17-015-5137			CONTACT, ELEKTRISCH, kabel stroomverdeler	1	+	+	+	
2				CONTACTBUS, ontstekingsspoel, kabel (H0048//AC 1015)	1				
3	5935-00-926-3144			CONTACTPEN, nr 16 AWG (1.5 mm kabel)	15		+	+	
4	6145-17-006-2525			DRAAD, ELEKTRISCH, 1-ad, 1.5 mm, zwart (L 115.000 mm)	nb		+	+	per meter
5	6145-17-001-9612			DRAAD, ELEKTRISCH, 1-ad, 2.5 mm, groen (L 7000 mm)	nb		+	+	per meter
6	6145-17-025-0760			DRAAD, ELEKTRISCH, 1-ad, 6 mm, zwart (L 7000 mm) 1 - 630 mm, ampèremeter/klemmenblok 1 - 2800 mm, startrelais/klemmenblok 1 - 2900 mm, stroom-spanningsregelaar/klemmenblok	nb		+	+	per meter
7				DRAADSAMENSTEL, ELEKTRISCH, (L 630 mm), startrelais/klemmenblok (H0001//502E14)	1				
8				DRAADSAMENSTEL, ELEKTRISCH (L 2800 mm), startrelais/klemmenblok (H0001//502E13)	1				
9				DRAADSAMENSTEL, ELEKTRISCH (L 2900 mm), stroom-spanningsregelaar/klemmenblok (H0001//502E12)	1				
10	5975-17-022-1806			HULS, ELEKTRISCHE LEIDING, St, 5/8 in, vzin, doorvoerpijp cabine	4				
11	5975-17-022-1804			HULS, ELEKTRISCHE LEIDING, St, 1.1/4 in, vzin, doorvoerpijp aansluitpaneel	2				
12	5970-17-026-1160			ISOLATIEBUIS, ELEKTRISCH, kunststof, 8 mm (L 600 mm)	nb		+	+	per meter
13	5975-17-022-2402			ISOLATIETULE, ELEKTRISCH, kunststof, 5-weg, 15 mm ID	6		+	+	fig 0607-15+16
14	5975-17-022-2400			ISOLATIETULE, ELEKTRISCH, kunststof, 7-weg, 15 mm ID	3		+	+	fig 0607-14
15	5340-17-003-6737			KLEM, LUS, St, 5 mm, voad	9		+	+	
16	5310-17-022-1832			MOER, ZESKANT, St, M 4, voad	9		+	+	
17	5310-17-003-8219			RING, SLUIT-, St, 4.3 x 9 x 0.8 mm, voad	9		+	+	

Detaillijst MSN 2320-17-015-0141

Volgnr	Artikelnummer			Artikelomschrijving	aantal Gemon- teerd	2e ech	3e ech	4e ech	Opmerkingen
	NATO Stocknummer	Fbr C nr	Fabrieksartikelnummer						
	1	2	2a						
			3	4	5	6	7	8	
1	5310-17-006-1854			RING, VEER-, RECHT, St, B 4	9		+	+	
2	5305-17-022-8562			SCHROEF, CILINDERKOP. St, AM 4 x 20, vcad	9		+	+	
3	5340-17-003-6734			KLEM, LUS, St, 10 mm, vcad, doorvoerpijp, bedrading lierafslag	3		+	+	
4	5306-17-025-3778			BOUT, ZESKANT, St, 5/16 in x 24 UNF - 2A x 3/8 in, vcad	2		+	+	
5	5310-17-026-3972			RING, VEER-, RECHT, St, B 8	2		+	+	
6	5340-17-003-6738			KLEM, LUS, 16 mm, vcad, doorvoerpijp, bedrading elektrische rem, volgwagen	1		+	+	
7	5306-17-007-7520			BOUT, ZESKANT, St, 1/4 in x 28 UNF - 2A x 1/2 in, vcad	1		+	+	
8	5310-17-017-9933			MOER, ZESKANT, St, 1/4 in x 28 UNF - 2B, vcad	1		+	+	
9	5310-17-002-0309			RING, VEER-, RECHT, St, 1/4 in	1		+	+	
10	5340-17-022-3234			KLEM, LUS, doorvoerpijp, bedrading benzinetank en bedrading motorkap (achter)	5		+	+	
11	5306-17-007-7520			BOUT, ZESKANT, St, 1/4 in x 28 UNF - 2A x 1/2 in, vcad	5		+	+	
12	5310-17-017-9933			MOER, ZESKANT, St, 1/4 in x 28 UNF - 2B, vcad	5		+	+	
13	5310-17-702-1677			RING, VEER-, GETAND, uitw St, A 6,4	5		+	+	
14	5975-17-003-7164			MERKTULE, ELEKTRISCHE KABEL, nr 14, 4 mm ID	4		+	+	
15	5975-17-003-7153			MERKTULE, ELEKTRISCHE KABEL, nr 17, 4 mm ID	2		+	+	
16	5975-17-003-7154			MERKTULE, ELEKTRISCHE KABEL, nr 18, 4 mm ID	3		+	+	
17	5975-17-003-7202			MERKTULE, ELEKTRISCHE KABEL, nr 36, 4 mm ID	4		+	+	
18	5975-17-003-7223			MERKTULE, ELEKTRISCHE KABEL, nr 37, 4 mm ID	2		+	+	
19	5975-17-003-7192			MERKTULE, ELEKTRISCHE KABEL, nr 41, 4 mm ID	5		+	+	
20	5975-17-003-7179			MERKTULE, ELEKTRISCHE KABEL, nr 51, 4 mm ID	4		+	+	

Volgnr	Artikelnummer			Artikelomschrijving	aantal gemon- teerd	2e ech	3e ech	4e ech	Opmerkingen
	NATO Stocknummer	Fbr C nr	Fabrieksartikelnummer						
	1	2	2a						
				3	4	5	6	7	8
				GROEP 06 - ELEKTRISCHE INSTALLATIE (vervolg)					
				0613.00 - BEDRADING (vervolg)					
1	5975-17-003-7155			MERKTULE, ELEKTRISCHE KABEL, nr 52, 4 mm ID	1		+	+	
2	5975-17-003-7201			MERKTULE, ELEKTRISCHE KABEL, nr 53, 4 mm ID	2		+	+	
3	5975-17-003-7152			MERKTULE, ELEKTRISCHE KABEL, nr 54, 4 mm ID	1		+	+	
4	5975-17-003-7146			MERKTULE, ELEKTRISCHE KABEL, nr 55, 4 mm ID	2		+	+	
5	5975-17-003-7147			MERKTULE, ELEKTRISCHE KABEL, nr 56, 4 mm ID	3		+	+	
6	5975-17-003-7145			MERKTULE, ELEKTRISCHE KABEL, nr 57, 4 mm ID	2		+	+	
7	5975-17-003-7144			MERKTULE, ELEKTRISCHE KABEL, nr 58, 4 mm ID	10		+	+	
8	5975-17-003-7229			MERKTULE, ELEKTRISCHE KABEL, nr 59, 4 mm ID	8		+	+	
9	5975-17-003-9151			MERKTULE, ELEKTRISCHE KABEL, nr 62, 4 mm ID	5		+	+	
10	5975-17-003-7215			MERKTULE, ELEKTRISCHE KABEL, nr 67, 4 mm ID	4		+	+	
11	5975-17-003-7214			MERKTULE, ELEKTRISCHE KABEL, nr 71, 4 mm ID	6		+	+	
12	5975-17-003-7213			MERKTULE, ELEKTRISCHE KABEL, nr 71, 4 mm ID	4		+	+	
13	5975-17-003-7204			MERKTULE, ELEKTRISCHE KABEL, nr 72, 4 mm ID	5		+	+	
14	5975-17-003-7203			MERKTULE, ELEKTRISCHE KABEL, nr 73, 4 mm ID	5		+	+	
15	5975-17-022-0960			MERKTULE, ELEKTRISCHE KABEL, nr 73, 4 mm ID	6		+	+	
16	5975-17-003-7194			MERKTULE, ELEKTRISCHE KABEL, nr 74, 4 mm ID	5		+	+	
17	5975-17-022-0959			MERKTULE, ELEKTRISCHE KABEL, nr 74, 4 mm ID	6		+	+	
18	5975-17-003-7195			MERKTULE, ELEKTRISCHE KABEL, nr 75, 4 mm ID	2		+	+	
19	5975-17-003-7193			MERKTULE, ELEKTRISCHE KABEL, nr 77, 4 mm ID	7		+	+	

Detaillijst NSN 2320-17-015-0141

Volgnr	Artikelnummer			Artikelomschrijving	aantal gemon- teerd	2e ech	3e ech	4e ech	Opmerkingen
	NATO Stocknummer	Fbr C nr	Fabrieksartikelnummer						
	1	2	2a						
3	4	5	6	7	8				
1	5975-17-003-7191			MERKTULE, ELEKTRISCHE KABEL, nr 79, 4 mm ID	4		+	+	
2	5975-17-003-7190			MERKTULE, ELEKTRISCHE KABEL, nr 92, 4 mm ID	6		+	+	
3	5975-17-003-7189			MERKTULE, ELEKTRISCHE KABEL, nr 98, 4 mm ID	10		+	+	
4	5975-17-003-7180			MERKTULE, ELEKTRISCHE KABEL, nr 99, 4 mm ID	8		+	+	
5	5975-17-003-7178			MERKTULE, ELEKTRISCHE KABEL, nr 551, 4 mm ID	6		+	+	
6	5975-17-024-2630			MERKTULE, ELEKTRISCHE KABEL, nr 556, 4 mm ID	2		+	+	
7	5975-17-024-2631			MERKTULE, ELEKTRISCHE KABEL, nr 557, 4 mm ID	2		+	+	
8	5975-17-003-7177			MERKTULE, ELEKTRISCHE KABEL, nr 580, 4 mm ID	8		+	+	
9	5975-17-003-7167			MERKTULE, ELEKTRISCHE KABEL, nr 581, 4 mm ID	2		+	+	
10	5975-17-003-7176			MERKTULE, ELEKTRISCHE KABEL, nr 585, 4 mm ID	8		+	+	
11	5975-17-003-7175			MERKTULE, ELEKTRISCHE KABEL, nr 586, 4 mm ID	1		+	+	
12	5975-17-003-7166			MERKTULE, ELEKTRISCHE KABEL, nr 591, 4 mm ID	2		+	+	
13	5975-17-003-7174			MERKTULE, ELEKTRISCHE KABEL, nr 595, 4 mm ID	8		+	+	
14	5975-17-003-7169			MERKTULE, ELEKTRISCHE KABEL, nr 596, 4 mm ID	1		+	+	
15	5975-17-003-7168			MERKTULE, ELEKTRISCHE KABEL, nr 702, 4 mm ID	1		+	+	
16	5975-17-003-7128			MERKTULE, ELEKTRISCHE KABEL, nr 16, 7 mm ID	4		+	+	
17	5975-17-003-7130			MERKTULE, ELEKTRISCHE KABEL, nr 26, 7 mm ID	4		+	+	
18	5940-17-023-0421			MONTAGEPLAAT, AANSLUITSTROOK, bedrading (in cabine)	1		+	+	
19	5306-17-007-7520			BOUT, ZESKANT, St, 1/4 in x 28 UNF - 2A x 1/2 in, vcad	4		+	+	
20	5310-17-017-9933			MOER, ZESKANT, St, 1/4 in x 28 UNF - 2B, vcad	4		+	+	
21	5310-17-702-1677			RING, VEER-, GETAND, uitw, St, A 6.4	4		+	+	
22				PIJP, doorvoer, bedrading cabine (H0001//128534)	1				

Volgnr	Artikelnummer			Artikelomschrijving	aantal Gemon- teerd	2e ech	3e ech	4e ech	Opmerkingen
	NATO Stocknummer	Fbr C nr	Fabrieksartikelnummer						
	1	2	2a						
3	4	5	6	7	8				
				GROEP 06 - ELEKTRISCHE INSTALLATIE (vervolg) 0613.00 - BEDRADING (vervolg)					
1				PIJP, doorvoer, bedrading cabine, li achter (H0001//128535)	1				
2				PIJP, doorvoer, bedrading chassis/cabine (H0001//128634)	1				
3				PIJP, doorvoer, bedrading chassis/laadbak (lang) (H0001//144204)	1				
4				PIJP, doorvoer, bedrading chassis/laadbak (kort) (H0001//158419)	1				
5				PIJP, doorvoer, bedrading elektrische rem, volgwagen (H0001//135598)	1				
6				PIJP, doorvoer, bedrading kentekenplaatverlichting (H0001//128270)	1				
7				PIJP, doorvoer, bedrading koplampen (H0001//128583)	1				
8				PIJP, doorvoer, bedrading lierafslag (H0001//447V3)	1				
9				PIJP, doorvoer, bedrading, motorkap, li vóór/aansluitkast (H0001//128536)	1				
10	4730-17-015-8179			STOP, PIJP, vierk kop, Gij, 3/4 in NPT (v/inspectie bedrading)	1		+	+	
11	5325-17-004-7231			TULE, RUBBER, 6 x 16 x 10 mm, stadslicht	3		+	+	
12	5325-17-004-7241			TULE, RUBBER, 6 x 18 x 8 mm, schijnwerper	1		+	+	
13	5325-17-004-7242			TULE, RUBBER, 8 x 15 x 9 mm, grenslamp	2		+	+	fig 0607-21
14	5325-17-004-7245			TULE, RUBBER, 11 x 25 x 19 mm, laadbak, vóór	1		+	+	fig 0607-20
15	5325-17-004-7244			TULE, RUBBER, 15 x 30 x 10 mm, koplichten	3		+	+	fig 0607-19
16	5325-17-004-7246			TULE, RUBBER, 15 x 38 x 12 mm, stroomverdeler	1		+	+	
17				WARTELMOER, PAKKING, aansluitcontact (H0048//AC1013)	1				
18				WARTELMOER, PAKKING, contact, elektrisch, ontstekingsspoelkabel (H0048//AC1014)	1				

Detaillijst NSM 2320-17-015-0141

Volgnr	Artikelnummer			Artikelomschrijving	aantal gemon- teerd	2e ech	3e ech	4e ech	Opmerkingen
	NATO Stocknummer	Fbr C nr	Fabrieksartikelnummer						
	1	2	2a						
3	4	5	6	7	8				
1				WARTELMOER, PIJPKOPPELSTUK, St, 1 in x 14 NF - 2A, doorvoer, bedrading chassis/landbak (H0001//344106)	1				
				0613.10 - INSTALLATIE-UITRUSTING, ELEKTRONISCH MATERIEEL, radioinstallatie					
2	5940-17-004-9648			AANSLUITKLEM, KABELSCHOEN, v/16 mm kabel, bevest gat 6,5 mm 1 - draadsamenstel, accu/radiocontactdoos 1 - draadsamenstel, (massa)/radiocontactdoos	2		+	+	
3	5940-17-605-8408			AANSLUITKLEM, KABELSCHOEN, v/16 mm kabel, bevest gat 8,5 mm, draadsamenstel, accu/radiocontactdoos	1		+	+	
4	5940-17-029-7665			AANSLUITKLEM, KABELSCHOEN, v/16 mm kabel, bevest gat 10 5 mm, draadsamenstel (massa), radiocontactdoos	1		+	+	
5	5340-17-611-5779			BAND, KLEM, accu/radiocontactdoos	5		+	+	
6	6145-17-001-9620			DRAAD, ELEKTRISCH, 16 mm ² L 350 mm, draadsamenstel (massa), radiocontactdoos L 2000 mm, draadsamenstel, accu/radiocontactdoos	nb		+	+	per meter
7				DRAADSAMENSTEL, ELEKTRISCH, cpl, accu/radiocontactdoos (H0099//2320A.171-1)	1				
8				DRAADSAMENSTEL, ELEKTRISCH, cpl (massa) (H0099//2320A.171-2)	1				
9	5935-17-023-0555			CONNECTOR, DOOS, ELEKTRISCH, radio	1		+	+	
10	5306-17-007-7522			BOUT, ZESKANT, St, 1/4 in x 28 UNF - 2A x 3/4 in, vead	4		+	+	
11	5310-17-017-9933			MOER, ZESKANT, St, 1/4 in x 28 UNF - 2B	4		+	+	
12	5310-17-702-1677			RING, VEER-, GETAND, uitw, St, A 6.4, gezwart	4		+	+	
13	5340-17-003-6734			KLEM, LUS, 10 mm, vead, kabel, accu/radiocontactdoos	1		+	+	

Volgnr	Artikelnummer			Artikelomschrijving	aantal gemon- teerd	2e ech	3e ech	4e ech	Opmerkingen
	NATO Stocknummer	Fbr C nr	Fabrieksartikelnummer						
	1	2	2a						
3	4	5	6	7	8				
				GROEP 06 - ELEKTRISCHE INSTALLATIE (vervolg)					
				0613.10 - INSTALLATIE-UITRUSTING, ELEKTRONISCH MATERIEEL, radio- installatie (vervolg)					
1	5306-17-007-7522			BOUT, ZESKANT, St, 1/4 in x 28 UNF - 2A x 3/4 in, vead	1		+	+	
2	5310-17-017-9933			MOER, ZESKANT, St, 1/4 in x 28 UNF - 2B, vead	1		+	+	
3	5310-17-702-1677			RING, VEER-, GETAND, St, A 6.4	1		+	+	
4	5970-17-025-4033			ISOLATIEBUIS, ELEKTRISCH L 2 x 12 mm, draadsamenstel, accu/radiocontactdoos L 2 x 12 mm, draadsamenstel, (massa), radiocontactdoos	nb		+	+	per meter
5	5310-17-022-5172			RING, VEER-, GETAND, St, A 10.5, gezwart, bout, vloerplaat laadbak	1		+	+	
				0613.11 - INGEBOUWDE UITRUSTING t.b.v. FM-RADIO INSTALLATIE (Indien MI nr 016 is uitgevoerd)					
6	5935-00-577-8589	96906	MS25043-22C	AFDEKKING, ELEKTRISCHE CONNECTOR, m/inw drd, 1.3/8 in x 18 NEF	1		+	+	
7	2590-17-034-7398	H0099	5340-37	DRAADSAMENSTEL, ELEKTRISCH, MEERVOUDIG	1		+	+	
8	5310-17-003-2343	00000	120622	MOER, ZESKANT, St, nr 8 x 32 UNC - 2B, vead	4		+	+	
9	5305-00-984-6193	00000	159592	SCHROEF, CILINDERKOP, St, nr 8 x 32 UNC - 2A x 1.1/2 in, vead	4		+	+	
10	5310-17-017-6307	D8286	A4.3DIN6798	VEERRING, TAND, VLAK, uitw St, A4.3, gezwart	4		+	+	
				0613.50 - VOLGWAGENKOPPELINGEN (elektrisch)					
11	5935-00-050-0705			AFDEKKING, ELEKTRISCHE CONNECTOR	1				fig 0604-11

Detaillijst MSN 2320-17-015-0141

Volgnr	Artikelnummer			Artikelomschrijving	aantal Gemon- teerd	2e ech	3e ech	4e ech	Opmerkingen
	NATO Stocknummer	Fbr C nr	Fabrieksartikelnummer						
	1	2	2a						
3	4	5	6	7	8				
1	5935-17-017-2144			AFDEKKING, ELEKTRISCHE CONNECTOR	1				fig 0604-17
2	5306-17-007-7542			BOUT, ZESKANT, St, 3/8 in x 24 UNF - 2A x 1 in, vead	2				
3	5310-17-003-1142			RING, SLUIT-, St, 10.5 x 21 x 2.5 mm, vead					
4	5935-17-706-1538			CONNECTOR, DOOS, ELEKTRISCH, 4-polig, volgwagenverlichting of:	1	+	+	+	
5	5935-00-846-3884			CONNECTOR, DOOS, ELEKTRISCH, 12-polig, volgwagenverlichting	1	+	+	+	
6	5306-17-001-7421			BOUT, ZESKANT, St, 1/4 in x 28 UNF - 2A x 1 in, vead	4	+	+	+	fig 0604-12
7	5310-17-017-9933			MOER, ZESKANT, St, 1/4 in x 28 UNF - 2B, vead	4	+	+	+	fig 0604-16
8	5310-17-002-0309			RING, VEER-, RECHT, St, 1/4 in	4	+	+	+	fig 0604-15
9	5330-17-015-8484			HOUDER, PAKKING, 3.1/8 x 4.1/8 x 0.083 in, (deksel connector- doos)	1				fig 0604-13
10	5330-17-001-7694			PAKKING, FLENS, ru. 1.3/4 x 4.1/8 x 1/16 in (deksel connector- doos)	1		+	+	fig 0604-14
11	2920-17-023-0544			STRIP, St	1	+	+	+	fig 0604-18
				0615.00 - RADIO-ONTSTORINGSARTIKELN					
12	6150-17-015-6657			DRAADSAMENSTEL, ELEKTRISCH, cu, vtin, m/tips aan de einden, 16 mm, L 150 mm, bevest gaten 11 mm (radiator/motorsteun)	1	+	+	+	fig 0607-10
13	6150-17-015-6655			DRAADSAMENSTEL, ELEKTRISCH, cu, vtin, m/tips aan de einden, 16 mm, L 250 mm, bevest gaten 8 mm (chassis)	1	+	+	+	
14	6150-17-015-6653			DRAADSAMENSTEL, ELEKTRISCH, cu, vtin, m/tips aan de einden, 16 mm, L 250 mm, bevest gaten 11 mm (cabine/chassis)	1	+	+	+	fig 0607-9
15	6150-17-015-6691			DRAADSAMENSTEL, ELEKTRISCH, cu, vtin, m/tips aan de einden, 16 mm, L 350 mm, bevest gaten 11 mm (uitlaatpijp/chassis)	1	+	+	+	fig 0401-13 fig 0607-7

Detaillijst MSN 2320-17-015-0141

Volgnr	Artikelnummer			Artikelomschrijving	aantal gemon- teerd	2e ech	3e ech	4e ech	Opmerkingen
	NATO Stocknummer	Fbr C nr	Fabrieksartikelnummer						
	1	2	2a						
3	4	5	6	7	8				
				GROEP 06 - ELEKTRISCHE INSTALLATIE (vervolg) 0615.00 - RADIO-ONTSTORINGSARTIKELEN (vervolg)					
1	5310-17-017-9937			MOER, ZESKANT, St, 5/16 in x 24 UNF - 2B, vcad	4	+	+	+	
2	5310-17-025-5663			RING, VEER-, GETAND, uitw St, A 8.4, gezwart	4	+	+	+	
3	6150-17-015-6646			DRAADSAMENSTEL, ELEKTRISCH, cu, vtin, m/tips aan de einden, 32 mm, L 330 mm, bevest gaten 11 mm (aanzetmotor/chassis)	1	+	+	+	fig 0607-8
				GROEP 07 - VERSNELLINGSBAK 0700.00 - VERSNELLINGSBAK, mechanisch					
4	3020-17-630-1342			DEKSEL	2				fig 0701-16
5	5306-17-003-6324			BOUT, ZESKANT, St, M 6 x 15, vcad	2				
6	5310-17-002-0309			RING, VEER-, RECHT, St, 1/4 in	2				
7	2520-17-002-5036			DEKSEL, INSPECTIEGAT	1			+	fig 0701-19
8	5305-12-141-6606			BOUT, ZESKANT, St, M8 x 60, vcad	8			+	fig 0701-29
9	5306-17-026-0753			BOUT, ZESKANT, St, M8 x 80, vcad	2			+	fig 0701-27
10	5306-17-003-6383			BOUT, ZESKANT, St, M8 x 100, vcad	4			+	fig 0701-28
11	5310-17-026-3972			RING, VEER-, RECHT, St, B 8	14			+	fig 0701-6
12	3020-17-630-2824			FLENSRING, aandrijfflens/tussenas	1	%%	+	+	
13	2520-17-002-5035			HOUDER, PAKKING	1			+	fig 0701-15
14	5310-17-004-7783			MOER, ZESKANT, St, M 8, vcad	11			+	

Volgnr	Artikelnummer			Artikelomschrijving	aantal gemon- teerd	2e ech	3e ech	4e ech	Opmerkingen
	NATO Stocknummer	Fbr C nr	Fabrieksartikelnummer						
	1	2	2a						
1	5310-17-026-3972			RING, VEER-, RECHT, St, B 8	11			+	
2	5307-17-004-8985			TAPEIND, CILINDRISCH, St, AM 8 x 30	11			+	fig 0701-17
3	2520-17-002-5039			KAST, MECHANISCHE AANDRIJVING	1			+	fig 0701-13
4	2520-17-023-0412			PAKKING, FLENS (komt ook voor in pakkingassortiment NSN 2805-17-022-3325, zie ook subgroep 0100.00)	1	%	+	+	fig 0701-2
5	2520-17-630-8220			PAKKING, PLAAT, SPECIAAL	1			+	fig 0701-18
6	3020-17-630-2813			STOP, EXPANSIE	1			+	fig 0701-30
7	4730-17-710-2146			STOP, PIJP, vierk kop, M 24 x 1.5, contrôle olieniveau	1	+	+	+	fig 0701-26
8	4730-17-024-2647			STOP, PIJP, vierk kop, AM 24 x 1.5, vul-aftap	2	+	+	+	fig 0701-14
9	2520-17-630-1345			VERSNELINGSBAK, MECHANISCH, cpl, m/flens	1	%	+	+	
10	5306-17-003-6371			BOUT, ZESKANT, St, M 12 x 30, vcad	6	+	+	+	
11	5310-17-017-9937			MOER, ZESKANT, St, 5/16 in x 24 UNF - 2B, vcad	2	+	+	+	
12	5310-17-026-3972			RING, VEER-, RECHT, St, B 8	2	+	+	+	
13	5310-17-003-7978			RING, VEER-, RECHT, St, B 12	6	+	+	+	
14	5307-17-022-1410			TAPEIND, CILINDRISCH, St, M 8 en 5/16 in x 24 NF - 2 x 35 mm	2	+	+	+	
				0701.00 - ASSEN, LAGERS EN TANDWIELEM					
15	2520-17-630-1952			AFSTANDRING, 2-delig	1			+	fig 0702-69
16	2520-17-630-6593			AS, GETRAPT (hoofdas), te gebruiken met: rollager, NSN 3110-17-630-6646 tandwielas, NSN 2520-17-630-6589	1			+	fig 0702-57
17	2520-17-630-1582			AS, GETRAPT (hoofdas), te gebruiken met: naaldlager, NSN 3110-17-630-8206 tandwielas, NSN 2520-17-630-1336	1			+	fig 0702-57

Detaillijst NSN 2320-17-015-0141

i

Volgnr	Artikelnummer			Artikelomschrijving	aantal gemon- teerd	2e ech	3e ech	4e ech	Opmerkingen	
	NATO Stocknummer	Fbr C nr	Fabrieksartikelnummer							
	1	2	2a							
				3	4	5	6	7	8	
				GROEP 07 - VERSNELLINGSBAK (vervolg)						
				0701.00 - ASSEN, LAGERS EN TANDWIELEN (vervolg)						
1	3020-17-630-1337			AS, RECHT	1			+	fig 0702-84	
2	5310-17-003-6364			BORGLAAT, m/lip, St, 10.5 mm	1			+	fig 0702-82	
3	5306-17-004-7419			BOUT, ZESKANT, m/tap, St, M 10 x 25	1			+	fig 0702-83	
4	2520-17-605-1480			AS, RECHT, te gebruiken met: tandwiel, 20 tanden, NSN 2530-17-630-6592 tandwiel, 35 tanden, NSN 3020-17-800-7797 tandwiel, 38 tanden, NSN 3020-17-800-7796	1			+	fig 0702-72	
5	3020-17-630-2810			AS, RECHT, te gebruiken met: tandwiel, 20 tanden, NSN 2530-17-630-6594 tandwiel, 35 tanden, NSN 3020-17-630-2811 tandwiel, 38 tanden, NSN 3020-17-630-2812	1			+	fig 0702-72	
6	2520-17-630-1976			BORGLAAT	2			+	fig 0702-68	
7	5365-17-003-1885			BORGRING, uitw, type "Seeger", St, 40 x 1.75 mm, gefosf	1			+	fig 0702-62	
8	5365-12-139-2848			BORGRING, St, 45 mm, gefosf	1			+	fig 0702-60	
9	5365-17-017-4751			BORGRING, inw St, A 45 x 3	1			+	fig 0702-59	
10	5365-17-003-1893			BORGRING, uitw, type "Seeger", St, 48 x 1.75 mm, gefosf	1			+	fig 0702-80	
11	5365-17-003-1895			BORGRING, uitw St, 58 mm	4			+	fig 0702-61	
12	5365-17-017-4748			BORGRING, St, Sp 100 A	2			+	fig 0702-42	
13	2520-17-630-1947			BUS, AFSTAND	1				fig 0702-40	
14	2520-17-630-1949			BUS, AFSTAND	1				fig 0702-45	
15	3120-17-025-1363			BUS, AFSTAND	1				fig 0702-51	
16	2520-17-630-1576			BUS, AFSTAND	1				fig 0702-55	

Detaillijst NSN 2320-17-015-0141

Volgnr	Artikelnummer			Artikelomschrijving	aantal gemon- teerd	2e ech	3e ech	4e ech	Opmerkingen
	NATO Stocknummer	Fbr C nr	Fabrieksartikelnummer						
	1	2	2a						
			3	4	5	6	7	8	
1	2520-17-023-6199			BUS, AFSTAND, cpl, m/plaat, hoofdas	1				fig 0702-41
2	3110-17-022-6082			CILINDER, LAGER, St, 8 x 8 mm	132			+	fig 0702-46
3	2520-17-630-1951			HOUDER	1			+	fig 0702-70
4	5330-17-003-7298			KEERRING, BEMANTELD, 60 x 80 x 13 mm	1		+	+	
5	2520-17-002-5034			KOPPELINGHELFT, AS	1		+	+	fig 0702-38
6	5310-17-003-6160			MOER, KROON, zesk, laag, kroon op het zesk, St, M 32 x 1.5, vcad	1		+	+	fig 0702-37
7	3110-17-630-6646			LAGER, CILINDER, RADIAAL, HUISRING, 25.5 x 47 x 20 mm, aandrijf- as/hoofdas, te gebruiken met: aandrijf-as, NSN 2520-17-630-6589 hoofdas, NSN 2520-17-630-6593	1			+	
8	3110-17-029-0748			LAGER, CILINDER, RADIAAL, ER, 40 x 80 x 18 mm	2			+	fig 0702-71
9	3110-17-029-4098			LAGER, CILINDER, RADIAAL, ER, m/borgringgroef en opsluiting, 45 x 100 x 25 mm	2			+	fig 0702-43+88
10				LAGER, GLIJ-, BUS (D8124//1203.305.002)	1				fig 0702-85
11	3110-17-630-8206			LAGERKOOI MET WENTELICHAMEN, 25 x 32 x 16 mm, te gebruiken met: aandrijf-as, NSN 2520-17-630-1336 hoofdas, NSN 2520-17-630-1582	2			+	fig 0702-66
12	5365-17-630-6644			OPVULPLAAT, St, 40.3 x 52 x 0.3 mm, hoofd- en hulpas	nb			+	
13	5365-17-630-6645			OPVULPLAAT, St, 40.3 x 52 x 0.5 mm, hoofd- en hulpas	nb			+	
14	2520-17-630-6639			OPVULPLAAT, St, 48 x 65 x 0.3 mm, hulpas, tandwiel 3e versnel- ling/afstandring	nb			+	
15	2520-17-630-6641			OPVULPLAAT, St, 48 x 65 x 0.5 mm	nb			+	fig 0702-87
16	2520-17-630-6640			OPVULPLAAT, St, 48 x 65 x 0.8 mm, tandwiel 5e versnelling/af- standring	nb			+	

Detaillijst NSN 2320-17-015-0141

Volgnr	Artikelnummer			Artikelomschrijving	aantal Gemon- teerd	2e ech	3e ech	4e ech	Opmerkingen
	NATO Stocknummer	Fbr C nr	Fabrieksartikelnummer						
	1	2	2a						
			3	4	5	6	7	8	
				GROEP 07 - VERSNELLINGSBAK (vervolg) 0701.00 - ASSEN, LAGERS EN TANDWIELEN (vervolg)					
1	5365-17-630-4753			OPVULPLAAT, St, 90 x 99 x 0.2 mm, hoofdas	nb			+	
2	2520-17-630-1954			RING, AFSTAND	1				fig 0702-81
3	2520-17-630-1955			RING, AFSTAND	1				fig 0702-77
4	2520-17-630-1950			RING, SLUIT-, inw getand, St	4			+	fig 0702-48
5	5310-17-023-5261			RING, VERZONKEN, St	1				fig 0702-44
6	2520-17-630-1579			SCHAKELMOP	1			+	fig 0702-49
7	2520-17-630-1578			SCHAKELMOP	1			+	fig 0702-53
8	2520-17-630-1577			SCHAKELMOP	1			+	fig 0702- 4
9	2520-17-630-1581			SCHAKELMOPDRAGER	1			+	fig 0702-54
10	2520-17-630-1580			SCHAKELMOPDRAGER	1			+	fig 0702-65
11	5315-17-004-9390			SPIE, RECHT, m/vlakke einden, St, B 12 x 8 x 25	1		+	+	fig 0702-58
12	5315-17-004-9391			SPIE, RECHT, m/vlakke einden, St, B 14 x 9 x 45	2			+	fig 0702-73
13	5315-17-004-9392			SPIE, RECHT, m/vlakke einden, St, B 14 x 9 x 90	1			+	fig 0702-74
14	5315-17-003-7951			STIFT, KERF-, taps, St, 6 x 50 mm	1		+	+	fig 0702-36
15				TANDWIEL, RECHTE TAND, 20 tanden (D8124//1203.305.001)	1				fig 0702-86
16				TANDWIEL, RECHTE TAND, 20 tanden (D8124//V7.4160)	1				fig 0702-86
17	2530-17-630-6594			TANDWIEL, RECHTE TAND, 20 tanden, cpl, m/lagerbus, te gebruiken met: hulpas, NSN 3020-17-630-2810 tandwiel, 35 tanden, achteruitversn, NSN 3020-17-630-2811 tandwiel, 38 tanden, 1e versnelling, NSN 3020-17-630-2812	1			+	
18				TANDWIEL, RECHTE TAND, 20 tanden, cpl, m/lagerbus, te gebruiken met: hulpas, NSN 2520-17-605-1480 tandwiel, 35 tanden, NSN 3020-17-800-7797 tandwiel, 38 tanden, NSN 3020-17-800-7796	1				

Detaillijst NSN 2320-17-015-0141

Volgnr	Artikelnummer			Artikelomschrijving	aantal gemon- teerd	2e ech	3e ech	4e ech	Opmerkingen
	NATO Stocknummer	Fbr C nr	Fabrieksartikelnummer						
	1	2	2a						
3	4	5	6	7	8				
1	3020-17-800-7797			TANDWIEL, RECHTE TAND, 35 tanden, te gebruiken met: hulpas, NSN 2520-17-605-1480 tandwiel, 20 tanden, NSN 2530-17-630-6592 tandwiel, 38 tanden, NSN 3020-17-800-7796	1			+	fig 0702-50
2	3020-17-630-2811			TANDWIEL, RECHTE TAND, 35 tanden, te gebruiken met: hulpas, NSN 3020-17-630-2810 tandwiel, 20 tanden, NSN 2530-17-630-6594 tandwiel, 38 tanden, NSN 3020-17-630-2812	1			+	fig 0702-50
3	3020-17-630-2812			TANDWIEL, RECHTE TAND, 38 tanden, te gebruiken met: hulpas, NSN 3020-17-630-2810 tandwiel, 20 tanden, NSN 2530-17-630-6594 tandwiel, 35 tanden, NSN 3020-17-630-2811	1			+	fig 0702-47
4	3020-17-800-7796			TANDWIEL, RECHTE TAND, 38 tanden, te gebruiken met: hulpas, NSN 2520-17-605-1480 tandwiel, 20 tanden, NSN 2530-17-630-6592 tandwiel, 35 tanden, NSN 3020-17-800-7797	1			+	fig 0702-47
5	3020-17-630-1341			TANDWIEL, SCHUINE TAND, 17 tanden	1			+	fig 0702-75
6	3020-17-630-1338			TANDWIEL, SCHUINE TAND, 23 tanden	1			+	fig 0702-63
7	2520-17-630-6589			TANDWIELAS, SCHUINE TAND, aandrijf, 23 tanden, te gebruiken met: 1 - hoofdas, NSN 2520-17-630-6593 1 - rollager, NSN 3110-17-630-6646	1			+	fig 0702-67
8	2520-17-630-1336			TANDWIELAS, SCHUINE TAND, aandrijf, 23 tanden, te gebruiken met: hoofdas, NSN 2520-17-630-1582 naaldlager, NSN 3110-17.630-8206	1			+	fig 0702-67
9	3020-17-630-1340			TANDWIEL, SCHUINE TAND, 29 tanden	1			+	fig 0702-76
10	2520-17-630-1575			TANDWIEL, SCHUINE TAND, 30 tanden	1			+	fig 0702-56
11	2520-17-630-1574			TANDWIEL, SCHUINE TAND, 31 tanden	1			+	fig 0702-52
12	2510-17-630-1587			TANDWIEL, SCHUINE TAND, 37 tanden	1			+	fig 0702-79
13	2520-17-630-1573			TANDWIEL, SCHUINE TAND, 47 tanden	1			+	fig 0702-78

Detaillijst NSN 2320-17-015-0141

Volgnr	Artikelnummer			Artikelomschrijving	aantal gemon- teerd	2e ech	3e ech	4e ech	Opmerkingen
	NATO Stocknummer	Fbr C nr	Fabrieksartikelnummer						
	1	2	2a						
			3	4	5	6	7	8	
				GROEP 07 - VERSNELLINGSBAK (vervolg)					
				0704.00 - SCHAKELDEKSEL EN MECHANISME, inwendig					
1	5365-12-124-1342			BORGRING, St, 7 mm, gefosf	1			+	fig 0701-21
2	5365-17-001-3818			BORGRING, uitw, type "Seeger", St, 16 x 1 mm, gefosf	1			+	fig 0703-1
3	5306-17-630-6631			BOUT, KAASKOP, m/gleuf	1			+	fig 0703-26
4	5310-17-003-6312			MOER, KROON, zesk, laag, kroon in het zesk, St, M 6, vcad	1			+	fig 0703-28
5	5315-17-001-6765			PEN, SPLIT, St, 1.5 x 20 mm, gefosf	1			+	
6	5340-17-630-6638			BUS, RUBBER	1			+	fig 0701-11
7	3020-17-630-1375			DEKSEL, INSPECTIEGAT	1			+	fig 0701-23
8	5305-17-003-5785			SCHROEF, CILINDERKOP, St, AM 4 x 6, vcad	2			+	fig 0701-24
9	2520-17-630-6581			GELEIBLOK, SCHAKELHEFBOOM	1			+	fig 0703-19
10	2520-17-630-1945			GELEIROL	2			+	fig 0703-14
11	2520-17-630-6579			HEFBOOMSARM, AFSTANDBEDIENING	1			+	fig 0703-18
12	5306-17-630-6580			BOUT, BORST	1			+	fig 0703-17
13	5310-17-004-7785			MOER, ZESKANT, St, M 10, vcad	1			+	fig 0703-15
14	5310-17-003-7979			RING, VEER-, RECHT, St, B 10	1			+	fig 0703-16
15	2520-17-630-6587			HEFBOOMSARM, AFSTANDBEDIENING	1			+	fig 0703-3
16	2520-17-630-6588			HENDEL, SCHAKELAAR	1			+	fig 0701-10
17	5330-17-022-2015			KEERRING, BEMANTELD, ru 7 x 16 x 7 mm, aanslagpen	1			+	
18	3020-17-630-2830			KOGELHUIS	1			+	fig 0701-7
19	5306-17-007-7748			BOUT, ZESKANT, St, M 8 x 25, vcad	4			+	fig 0701-5
20	5310-17-026-3972			RING, VEER-, RECHT, St, B 8	4			+	fig 0701-6
21	3110-17-017-6718			KOGEL, LAGER, St, 10 mm	3			+	fig 0703-8
22	5330-17-630-1589			PAKKING, FLENS	1			+	fig 0701-22

Volgnr	Artikelnummer			Artikelomschrijving	aantal genom- teerd	2e ech	3e ech	4e ech	Opmerkingen
	NATO Stocknummer	Fbr C nr	Fabrieksartikelnummer						
	1	2	2a						
			3	4	5	6	7	8	
1	5330-17-003-1595			PAKKINGRING, cu/asbest, C 10 x 14	6			+	fig 0703-31
2	3020-17-630-2828			PEN, BORGGROEF, kogelhuis, li, schakelstang	1			+	
3	3020-17-630-2829			PEN, BORGGROEF, MET KOP, kogelhuis, li, schakelstang	1			+	
4	5310-17-630-2827			BORGPLAAT	1			+	
5	5315-17-003-7958			NAGEL, KERF-, balkop, St, 2 x 7 mm, vcad	1			+	
6	3020-17-630-1343			PEN, CILINDRISCH	1			+	fig 0701-20
7	5315-17-630-6637			PEN, CILINDRISCH MET KOP, St	1			+	fig 0703-2
8	5315-17-003-1829			PEN, CILINDRISCH, St, 4h8 x 20, gefosf	1			+	fig 0703-4
9	2520-17-630-6584			SCHAKELBLOK	1			+	fig 0703-25
10	2520-17-630-6582			SCHAKELBLOK	1			+	fig 0703-35
11	2520-17-630-6583			SCHAKELBLOK	1			+	fig 0703-22
12	5310-17-003-6364			BORGPLAAT, m/lip, St, 10.5 mm	3			+	fig 0703-32
13	5306-17-630-1975			BOUT, ZESKANT, m/kegelpunt	3			+	fig 0703-30
14	2520-17-023-0513			SCHAKELRAAM, m/schakelvorken en schakelvorkstangen	1			+	fig 0703-7
15	5310-17-003-6363			BORGPLAAT, m/lip, St, 8.4 mm	4			+	fig 0703-6
16	5306-17-003-6385			BOUT, ZESKANT, St, M8 x 30, vcad	4			+	fig 0703-5
17	2520-17-630-1567			SCHAKELVORK	1			+	fig 0703-23
18	2520-17-630-6586			SCHAKELVORK	1			+	fig 0703-33
19	2520-17-630-6585			SCHAKELVORK	1			+	fig 0703-20
20	5310-17-003-6364			BORGPLAAT, m/lip, St, 10.5 mm	3			+	fig 0703-32
21	2520-17-630-1975			BOUT, ZESKANT, m/kegelpunt	3			+	fig 0703-30
22	3020-17-630-2825			SCHOTEL, SCHROEFVORMIGE DRUKVEER	1			+	fig 0701-9
23	2520-17-630-1944			SLUITPLAAT, SLOT	1			+	fig 0703-11
24	5310-17-003-6362			BORGPLAAT, m/lip, St, 6.4 mm	2			+	fig 0703-6
25	5306-17-007-7676			BOUT, ZESKANT, St, M 6 x 12, vcad	2			+	fig 0703-5
26	2520-17-630-1570			STANG, CILINDRISCH	1			+	fig 0703-24
27	2520-17-630-1568			STANG, CILINDRISCH	1			+	fig 0703-34
28	2520-17-630-1569			STANG, CILINDRISCH	1			+	fig 0703-21

Volgnr	Artikelnummer			Artikelomschrijving	aantal gemon- teerd	2e ech	3e ech	4e ech	Opmerkingen
	NATO Stocknummer	Fbr C nr	Fabrieksartikelnummer						
	1	2	2a						
				GROEP 07 - VERSNELLINGSBAK (vervolg)					
				0704.00 - SCHAKELDEKSEL EN MECHANISME, inwendig (vervolg)					
1	5340-17-630-6636			VEER, DRUK-, SCHROEFVORMIG	1			+	fig 0703-27
2	5340-17-630-2840			VEER, DRUK-, SCHROEFVORMIG	3			+	fig 0703-9
3	2520-17-630-1946			VEER, DRUK-, SCHROEFVORMIG	3			+	fig 0703-10
4	3020-17-630-2826			VEER, DRUK-, SCHROEFVORMIG	1		+	+	fig 0701-8
				0705.00 - BEDIENINGSMECHANISME, versnellingsbak (uitwendig)					
5	3020-17-630-2808			BEDIENINGSSTANG	1				fig 0701-3
6	5310-12-156-4982			MOER, ZESKANT, St, M 12, vcad	1				
7	5310-17-003-7978			RING, VEER-, RECHT, St, B 12	1				
8	3020-17-630-2857			DEKSEL	1		+	+	fig 0701-4
9	5355-17-002-5049			KNOP	1		+	+	fig 0701-1
10	5310-17-024-2958			MOER, ZESKANT, St, 3/8 in x 24 UNF - 2B, vcad	1		+	+	fig 0701-2
				GROEP 08 - REDUCTIEBAK EN VERDEELBAK					
				0801.00 - REDUCTIEBAK MET VERDEELBAKKEN, cpl					
11	5365-17-022-6561			BUS, RUBBER	4	%%	+	+	fig 0801-40
12	2520-17-023-1482			OPHANGFLENSSAMENSTEL	1	%%	+	+	
				<u>artikelomschrijving samengesteld artikel:</u>					
13	5306-17-007-7527			4 - BOUT, ZESKANT, St, 1/4 in x 28 UNF - 2A x 1,3/4 in, vcad				+	
14	2520-17-023-1760			1 - FLENS, OPHANG, REDUCTIEBAK				+	fig 0801-16
15	5310-17-017-9933			MOER, ZESKANT, St, 1/4 in x 28 UNF - 2B, vcad	8			+	
16	5365-17-022-9417			RING, FLENS	2			+	fig 0801-13
17	5310-17-026-1977			RING, SLUIT-, St, 7 x 14 x 1,5 mm, vcad	4			+	
18	5340-17-025-1356			1 - TRILLINGSISOLATOR				+	fig 0801-14
19	5306-17-007-7556			BOUT, ZESKANT, St, 1/2 in x 20 UNF - 2A x 1,1/4 in, vcad	4	%%	+	+	

Detaillijst NSN 2320-17-015-0141

Volgnr	Artikelnummer			Artikelomschrijving	aantal gemon- teerd	2e ech	3e ech	4e ech	Opmerkingen
	NATO Stocknummer	Fbr C nr	Fabrieksartikelnummer						
	1	2	2a						
3	4	5	6	7	8				
1	5310-17-017-9932			MOER, ZESKANT, St, 1/2 in x 20 UNF - 2B, vcad	4	%%	+	+	
2	5310-00-010-3323			RING, VEER-, RECHT, St, 1/2 in	4	%%	+	+	
3	2520-17-017-6127			REDUCTIEBAK, midden, m/verdeelbak, li en re en transmissierem (gereed v/montage)	1	%%	+	+	i
4	5306-17-022-5246			BOUT, KRAAG	2	%%	+	+	fig 0801-41
5	5310-00-050-3331			MOER, ZESKANT, ZELFBORGEND, St, 5/8 in x 18 UNF - 3B, vcad	2	%%	+	+	fig 0801-38
6	5310-17-003-7284			RING, SLUIT-, St, 17 x 50 x 4 mm	2	%%	+	+	fig 0801-39
7	2520-17-017-9259			VERDEELBAK, midden (reductiebak), met askokers 0801.10 - HUIS, reductiebak	1		+	+	
8	6680-17-023-1468			AANDRIJFHUIS, SNELHEIDSMETER	1			+	fig 0801-22
9	5310-17-017-9937			MOER, ZESKANT, St, 5/16 in x 24 UNF - 2B, vcad	9			+	
10	5310-17-026-3972			RING, VEER-, RECHT, St, B 8	9			+	
11	5307-17-007-4744			TAPEIND, CILINDRISCH, St, 5/16 in x 24 UNF - 2A (15 mm) en 5/16 in x 18 UNS - 2A (12 mm) x 34 mm	9			+	fig 0801-25
12	4820-17-022-9329			AFSLUITER, LUCHTONTLAST	1	+	+	+	fig 0801-17
13	2520-17-023-1471			ASKOKER	1			+	fig 0801-34
14	2520-17-023-1467			ASKOKER	1			+	fig 0801-12
15	5310-17-024-2958			MOER, ZESKANT, St, 3/8 in x 24 UNF - 2B, vcad	24			+	
16	5310-17-003-7979			RING, VEER-, RECHT, St, B 10	24			+	
17	5307-00-276-2569			TAPEIND, CILINDRISCH, St, 3/8 in x 24 NF - 2 x 1.3/4 in	24			+	fig 0801-35
18	5340-17-023-1477			DEKSEL, INSPECTIEGAT	1			+	fig 0801-32

Detaillijst MSN 2320-17-015-0141

Volgnr	Artikelnummer			Artikelomschrijving	aantal gemon- teerd	2e ech	3e ech	4e ech	Opmerkingen
	NATO Stocknummer	Fbr C nr	Fabrieksartikelnummer						
	1	2	2a						
			3	4	5	6	7	8	
				GROEP 08 - REDUCTIEBAK EN VERDEELBAK (vervolg) 0801.10 - HUIS, reductiebak (vervolg)					
1	5310-17-017-9933			MOER, ZESKANT, St, 1/4 in x 28 UNF - 2B, vcad	8		+	+	
2	5310-17-002-0309			RING, VEER-, RECHT, St, 1/4 in	8		+	+	
3	5307-17-022-1421			TAPEIND, CILINDRISCH, St, 1/4 in x 28 UNF - 2A en 1/4 in x 20 UNS - 2A x 22 mm	8		+	+	fig 0801-33
4	5340-17-025-2426			DEKSEL, INSPECTIEGAT	1			+	fig 0801-26
5	5310-17-017-9937			MOER, ZESKANT, St, 5/16 in x 24 UNF - 2B, vcad	11		+	+	
6	5310-17-026-3972			RING, VEER-, RECHT, St, B 8	11		+	+	
7	5307-17-007-4744			TAPEIND, CILINDRISCH, St, 5/16 in x 24 UNF - 2A (15 mm) en 5/16 in x 18 UNS - 2A (12 mm) x 34 mm	11		+	+	fig 0801-25
9	4730-17-026-4816			FLENS, PIJP, m/gat (onder)	1			+	
10	5310-17-017-9933			MOER, ZESKANT, St, 1/4 in x 28 UNF - 2B, vcad	6			+	
11	5310-17-002-0309			RING, VEER-, RECHT, St, 1/4 in	6			+	
12	5307-17-007-4743			TAPEIND, CILINDRISCH, St, 1/4 in x 24 UNF - 2A (15 mm) en 1/4 in x 20 UNS - 2A (10 mm) x 32 mm	6			+	
13	2520-17-023-1472			KAST, MECHANISCHE AANDRIJVING	1			+	fig 0801-28
14	2520-17-030-8297			KAST, MECHANISCHE AANDRIJVING, m/deksel, onder	1			+	
15	5330-17-003-7292			KEERRING, ONBEMANTELD, 63.5 x 90 x 13 mm	1		+	+	fig 0802-5
16	5330-17-023-3625			PAKKING, FLENS	1		+	+	fig 0801-27
17	5330-17-017-4606			PAKKING, FLENS	1		+	+	fig 0801-29
18	5330-17-017-4605			PAKKING, FLENS	1		+	+	fig 0801-31
19	5330-17-026-4817			PAKKING, FLENS, deksel, m/gat	1		+	+	

Volgnr	Artikelnummer			Artikelomschrijving	aantal gemon- teerd	2e ech	3e ech	4e ech	Opmerkingen
	NATO Stocknummer	Fbr C nr	Fabrieksartikelnummer						
	1	2	2a						
3	4	5	6	7	8				
1	5330-17-001-6553			PAKINGRING, cu, A 18 x 22, stop, deksel, onder	1		+	+	
2	5330-17-022-2872			PAKINGRING, fiber, 27 x 36 x 1 mm	2	+	+	+	fig 0801-7
3	2520-17-023-1480			STEUNPLA T, AS	1			+	fig 0801-30
4	5310-17-017-9937			MOER, ZESKANT, St, 5/16 in x 24 UNF - 2B, voad	6			+	
5	5310-17-026-3972			RING, VEER-, RECHT, St, B 8	6			+	
6	5307-17-007-4744			TAPEIND, CILINDRISCH, St, 5/16 in x 24 UNF - 2A (15 mm) en 5/16 in x 18 UNS - 2A (12 mm) x 34 mm	6			+	fig 0801-25
7	5365-17-004-7234			STOP, CILINDRISCHE DRAAD, zesk kop, St, AM 18 x 1.5, gefosf, deksel, m/gat, onder	1		+	+	
8	4730-17-024-0781			STOP, PIJP, St, 3/4 in BSP	2	+	+	+	fig 0801-6
				0801.20 - ASSEN, LAGERS EN TANDWIELEN, reductiebak					
9	2520-17-023-0524			AANDRIJFAS	1			+	fig 0802-59
10	5310-17-023-1499			AFSTANDRING	1			+	fig 0802-10
11	5310-17-023-1484			AFSTANDRING, inw get, m/borgringgroef, St, 44 x 71 x 8 mm	1			+	fig 0802-16
12	5310-17-023-1481			AFSTANDRING, inw get, m/borgringgroef, St, 46 x 71 x 8 mm	1			+	fig 0802-20
13	5310-17-024-3329			BORGPLAAT, type MB, St, 40 x 50 x 1.25 mm	1			+	fig 0802-7
14	5365-17-003-1878			BORGRING, inw, type "Seeger", St, 58 x 2 mm, gefosf	2			+	fig 0802-12
15	5340-17-024-0722			BORGRING, uitw St, 57 x 2 mm	1			+	fig 0802-19
16	5340-17-024-0721			BORGRING, uitw St, 57 x 2 mm	1			+	fig 0802-17
17	5365-17-025-0153			BUS, AFSTAND, 45 x 58 x 18 mm	1			+	fig 0802-14
18	2520-17-024-0694			DOP, STOF, AANDRIJFAS	1		+	+	fig 0802-4
19	2520-17-015-5108			KOPPELINGSHELFT, AS	1		+	+	fig 0802-3

Volgnr	Artikelnummer			Artikelomschrijving	aantal gemon- teerd	2e ech	3e ech	4e ech	Opmerkingen
	NATO Stocknummer	Fbr C nr	Fabrieksartikelnummer						
	1	2	2a						
				GROEP 08 - REDUCTIEBAK EN VERDEELBAK (vervolg) 0801.20 - ASSEN, LAGERS EN TANDWIELEN, reductiebak (vervolg)					
1	5310-00-275-1974			MOER, KROON, zesk, kroon in het zesk, St, 1 in x 20 NEF - 2	1		+	+	fig 0802-1
2	5315-17-001-6680			PEN, SPLIT, St, 4 x 60 mm, gefosf	1		+	+	
3	5310-17-022-3096			RING, SLUIT-, St, 25.5 x 45 x 0.5 mm	1		+	+	fig 0802-2
4	3120-17-022-5290			LAGER, GLIJ-, CILINDRISCH, mess, 55 x 60 x 48 mm	1			+	fig 0802-22
5	3110-00-144-8663			LAGER, KOGEL, RADIAAL, groef, ER, 1.5748 x 3.5433 x 0.9055 in	2			+	fig 0802-9
6	3110-17-640-0020			LAGER, NAALD, HUISRING	2			+	fig 0802-13
7	5310-17-007-5043			MOER, ROND, St, M 40 x 1.5	1			+	fig 0802-6
8	3120-17-024-4426			RING, DRUK-, loodbrons, 55 x 71 x 2 mm	2			+	fig 0802-21
9	5365-17-025-2425			RING, SLUIT-, loodbrons, 44 x 71 x 2 mm	2			+	fig 0802-11
10	5310-17-022-1414			RING, SLUIT-, St, 76 x 90 x 1 mm	nb			+	fig 0802-8a
11	5310-17-017-9102			RING, SLUIT-, St, 76 x 90 x 5.7 mm	nb			+	fig 0802-8
12	5310-17-017-9096			RING, SLUIT-, St, 76 x 90 x 5.8 mm	nb			+	fig 0802-8
13	5310-17-017-9101			RING, SLUIT-, St, 76 x 90 x 5.9 mm	nb			+	fig 0802-8
14	5310-17-017-9097			RING, SLUIT-, St, 76 x 90 x 6 mm	nb			+	fig 0802-8
15	5310-17-017-9100			RING, SLUIT-, St, 76 x 90 x 6.1 mm	nb			+	fig 0802-8
16	5310-17-017-9098			RING, SLUIT-, St, 76 x 90 x 6.2 mm	nb			+	fig 0802-8
17	5310-17-017-9099			RING, SLUIT-, St, 76 x 90 x 6.3 mm	nb			+	fig 0802-8
18	5310-17-017-9104			RING, SLUIT-, St, 76 x 90 x 6.4 mm	nb			+	fig 0802-8
19	5310-17-017-9095			RING, SLUIT-, St, 76 x 90 x 6.5 mm	nb			+	fig 0802-8
20	5310-17-017-9103			RING, SLUIT-, St, 76 x 90 x 6.6 mm	nb			+	fig 0802-8
21	3120-17-022-5236			RING, VERZONKEN	1			+	fig 0802-24
22	2520-17-023-0383			SCHAKELMOF	1			+	fig 0802-18

Volgnr	Artikelnummer			Artikelomschrijving	aantal gecon- teerd	2e ech	3e ech	4e ech	Opmerkingen
	NATO Stocknummer	Fbr C nr	Fabrieksartikelnummer						
	1	2	2a						
			3	4	5	6	7	8	
1	5315-17-022-6165			SPIE, RECHT, St, 9.55 x 9.1 x 47.7 mm	1		+	+	fig 0802-58
2	3020-17-023-1506			TANDWIEL, SCHUINE TAND	1			+	fig 0802-23
				0801.30 - DIFFERENTIEEL					
3	2530-17-023-5228			AS	2			+	fig 0802-89
4	2520-17-023-5250			AS, RECHT	1			+	fig 0802-76
5	5310-17-024-3327			BORGPLAAT, type MB, St, 45 x 56 x 1.25 mm	1			+	fig 0802-64
6	5306-17-022-8487			BOUT, PAS-	12			+	fig 0802-83
7	2520-17-023-0432			BORGPLAAT	4			+	fig 0802-84
8	2520-17-023-0436			BORGPLAAT	2			+	
9	5306-17-024-0717			BOUT, PAS-	8			+	fig 0802-77
10	5310-17-024-2958			MOER, ZESKANT, St, 3/8 in x 24 UNF - 2B, vead	8			+	fig 0802-79
11	2520-17-023-0428			PLAAT, BORG-, BOUT EN MOER	4			+	fig 0802-78
12	5365-17-024-2792			BUS, AFSTAND, 53 x 70 x 88.5 mm	1			+	fig 0802-73
13	2520-17-023-0281			DIFFERENTIEEL, AANDRIJVER, AS, opl	1			+	i
14	9505-17-702-6508			DRAAD, STAAL, ONGELEGEERD, 0.047 in (v/borgen pignonbout)	nb			+	per libra
15	6680-17-023-1478			HOUDER, LAGERBUIS, SNELHEIDSMETERAANDRIJVING	1			+	fig 0802-68
16	2520-17-023-1443			HUIS, m/bouten.	1			+	fig 0802-85 i
17	3110-17-029-0717			LAGER, CILINDER, RADIAAL, ER, 55 x 120 x 29 mm	1			+	fig 0802-75
18	3120-17-024-0504			LAGER, GLIJ-, BUS, mess	2			+	fig 0802-86
19	3120-17-022-2629			LAGER, GLIJ-, CILINDRISCH, mess	1			+	fig 0802-66
20	3110-17-029-0712			LAGER, KOGEL, RADAXIAAL, TR, 45 x 100 x 39.7 mm	1			+	fig 0802-69

Volgnr	Artikelnummer			Artikelomschrijving	aantal gemonteerd	2e ech	3e ech	4e ech	Opmerkingen
	NATO Stocknummer	Fbr C nr	Fabrieksartikelnummer						
	1	2	2a						
3	4	5	6	7	8				
				GROEP 08 - REDUCTIEBAK EN VERDEELBAK (vervolg) 0801.30 - DIFFERENTIEEL (vervolg)					
1	3110-17-029-6694			LAGER, KOGEL, RADIAAL, groef, ER, 2.5591 x 4.7244 x 0.9055 in	1			+	fig 0802-92
2	3110-17-029-6881			LAGER, KOGEL, RADIAAL, groef, ER, 2.5591 x 5.5118 x 1.2992 in	1			+	fig 0802-82
3	5310-17-007-5042			MOER, ROND, type KM, M 45 x 1.5	1			+	fig 0802-63
4	5365-17-024-2582			OPVULPLATENASSORTIMENT, KOGELLAGER	nb			+	
				<u>artikelomschrijving samengesteld artikel:</u>					
5	5310-17-017-9891			nb - RING, SLUIT-, St, 0.5 mm dik				+	fig 0802-70
6	5310-17-017-9893			nb - RING, SLUIT-, St, 0.55 mm dik				+	fig 0802-70
7	5310-17-017-9894			nb - RING, SLUIT-, St, 0.6 mm dik				+	fig 0802-70
8	5310-17-017-9892			nb - RING, SLUIT-, St, 0.7 mm dik				+	fig 0802-70
9	5310-17-017-9895			nb - RING, SLUIT-, St, 0.75 mm dik				+	fig 0802-70
10	5310-17-017-9896			nb - RING, SLUIT-, St, 0.9 mm dik				+	fig 0802-70
11	5365-17-024-2581			OPVULPLATENSTEL, askoker, li/kogellager	nb			+	
				<u>artikelomschrijving samengesteld artikel:</u>					
12	5310-17-017-9410			nb - RING, SLUIT-, St, 100 x 120 x 1 mm				+	fig 0802-93
13	5310-17-003-2876			nb - RING, SLUIT-, St, 100 x 120 x 2 mm				+	fig 0802-93
14	5310-17-017-9404			nb - RING, SLUIT-, St, 100 x 120 x 2.5 mm				+	fig 0802-93
15	5310-17-017-9411			nb - RING, SLUIT-, St, 100x 120 x 2.6 mm				+	fig 0802-93
16	5310-17-017-9409			nb - RING, SLUIT-, St, 100 x 120 x 2.7 mm				+	fig 0802-93
17	5310-17-003-2875			nb - RING, SLUIT-, St, 100 x 120 x 2.8 mm				+	fig 0802-93
18	5310-17-017-9408			nb - RING, SLUIT-, St, 100 x 120 x 2.9 mm				+	fig 0802-93

Volgnr	Artikelnummer			Artikelomschrijving	aantal gemon- teerd	2e ech	3e ech	4e ech	Opmerkingen
	NATO Stocknummer	Pbr C nr	Fabrieksartikelnummer						
	1	2	2a						
3	4	5	6	7	8				
1	5310-17-017-9405			nb - RING, SLUIT-, St, 100 x 120 x 3.1 mm				+	fig 0802-93
2	5310-17-017-9406			nb - RING, SLUIT-, St, 100 x 120 x 3.2 mm				+	fig 0802-93
3	5310-17-017-9407			nb - RING, SLUIT-, St, 100 x 120 x 3.3 mm				+	fig 0802-93
4	5310-17-017-9403			nb - RING, SLUIT-, St, 100 x 120 x 3.4 mm				+	fig 0802-93
5	5310-17-025-7576			RINGASSORTIMENT, askoker, re/kogellager, differentieel <u>artikelomschrijving samengesteld artikel:</u>	nb			+	
6	5310-17-003-3269			nb - RING, SLUIT-, St, 115 x 140 x 1 mm				+	fig 0802-81
7	5310-17-003-3273			nb - RING, SLUIT-, St, 115 x 140 x 2 mm				+	fig 0802-81
8	5310-17-003-3278			nb - RING, SLUIT-, St, 115 x 140 x 2.5 mm				+	fig 0802-81
9	5310-17-003-3274			nb - RING, SLUIT-, St, 115 x 140 x 2.6 mm				+	fig 0802-81
10	5310-17-003-3277			nb - RING, SLUIT-, St, 115 x 140 x 2.7 mm				+	fig 0802-81
11	5310-17-003-3270			nb - RING, SLUIT-, St, 115 x 140 x 2.8 mm				+	fig 0802-81
12	5310-17-003-3275			nb - RING, SLUIT-, St, 115 x 140 x 2.9 mm				+	fig 0802-81
13	5310-17-003-3276			nb - RING, SLUIT-, St, 115 x 140 x 3.1 mm				+	fig 0802-81
14	5310-17-003-3271			nb - RING, SLUIT-, St, 115 x 140 x 3.2 mm				+	fig 0802-81
15	5310-17-003-3272			nb - RING, SLUIT-, St, 115 x 140 x 3.3 mm				+	fig 0802-81
16	5310-17-003-3279			nb - RING, SLUIT-, St, 115 x 140 x 3.4 mm				+	fig 0802-81
17	3120-17-022-9533			RING, VERZONKEN, St	2			+	fig 0802-87
18	5310-17-024-0723			RING, VERZONKEN, St, 45 x 70 x 10 mm	1			+	fig 0802-71
19	5310-17-022-3368			RING, VERZONKEN, St, 55 x 77 x 9 mm	1			+	fig 0802-74
20	2520-17-024-0733			TANDWIEL, CONISCH	2			+	fig 0802-88
21	2520-17-022-5283			TANDWIEL, CONISCH	4			+	fig 0802-90

Volgnr	Artikelnummer			Artikelomschrijving	aantal gemon- teerd	2e ech	3e ech	4e ech	Opmerkingen
	NATO Stocknummer	Fbr C nr	Fabrieksartikelnummer						
	1	2	2a						
			3	4	5	6	7	8	
				GROEP 08 - REDUCTIEBAK EN VERDEELBAK (vervolg) 0801.30 - DIFFERENTIEEL (vervolg)					
1	3020-17-025-2428			TANDWIEL, SCHUINE TAND	1			+	fig 0802-65
2	3020-17-022-9392			TANDWIEL, SCHUINE TAND	1			+	fig 0802-72
3	2520-17-017-5239			TANDWIELSTEL, CONISCH, BIJEENHOREND	1			+	fig 0802-80
4				TANDWIELSTEL, SCHUINE TAND, BIJEENHOREND	1				fig 0802-15
				<u>artikelomschrijving samengesteld artikel:</u>					
5	2520-17-023-0677			1 - TANDWIEL, SCHUINE TAND				+	
6	2520-17-801-5676			1 - TANDWIEL, SCHUINE TAND				+	
7	6680-17-024-2237			WORMAS	1			+	fig 0802-67
8	3120-17-022-6651			ZADELPLAAT, St	4			+	fig 0802-91
				0801.40 - KRACHTAFNEMER MET VEILIGHEIDSKOPPELING					
9	2520-17-023-1759			AS, GETRAPT	1			+	fig 0802-61
10	5310-17-024-3334			BORGPLAAT, type MB, St, 30 x 38 x 1.25 mm	1			+	fig 0802-27
11	5310-17-024-3333			BORGPLAAT, type MB, St, 35 x 44 x 1.25 mm	1			+	fig 0802-44
12	5310-17-024-3328			BORGPLAAT, type MB, St, 50 x 61 x 1.25 mm	1			+	fig 0802-40
13	5365-17-003-1881			BORGRING, inw, type "Seeger", St, 72 x 2.5 mm, gefosf	2		+	+	fig 0802-43
14	5365-17-003-1890			BORGRING, uitw, type "Seeger", St, 26 x 1.2 mm, gefosf	1		++	+	fig 0802-126
15	5340-99-910-8250			BORGRING, uitw, type "Seeger", St, 60 x 2 mm, gefosf	1		+	+	fig 0802-37

Detaillijst NSN 2320-17-015-0141

Volgnr	Artikelnummer			Artikelomschrijving	aantal gemon- teerd	2e ech	3e ech	4e ech	Opmerkingen
	NATO Stocknummer	Fbr C nr	Fabrieksartikelnummer						
	1	2	2a						
			3	4	5	6	7	8	
1	5365-17-024-2323			BUS, AFSTAND	1			+	fig 0802-32
2	2530-17-022-8035			DEKSEL, INSPECTIEGAT	1			+	fig 0801-18
3	5306-17-007-7398			BOUT, ZESKANT, St, 5/16 in x 18 UNC - 2A x 5/8 in, vead	4		+	+	
4	5310-17-026-3972			RING, VEER-, RECHT, St, B 8	4		+	+	
5	2520-17-024-0693			DOP, STOF, AANDRIJFAS	1			+	fig 0802-47
6	4730-17-022-6647			FLENS, PIJP	1			+	fig 0801-23
7	2520-17-023-1470			FLENS, VEILIGHEIDSKOPPELING	1			+	fig 0802-34
8	5310-17-022-8316			BORGPLAAT, 4,5 x 16 mm	5			+	fig 0802-35
9	5306-17-003-6357			BOUT, ZESKANT, St, M 4 x 12, vead	5			+	fig 0802-36
10	2520-17-003-6622			FLENS, VERBINDING, KRUISKOPPELING	1		+	+	fig 0802-48
11	5310-17-015-3246			MOER, KROON, zesk, laag, kroon in het zesk, St, 3/4 in x 20 NF - 2	1		+	+	fig 0802-49
12	5315-17-001-6680			PEN, SPLIT, St, 4 x 60 mm, gefosf	1		+	+	
13	2520-17-023-0675			HUIS	1			+	fig 0801-20
14	2520-17-023-0531			KOPPELING, KLAUW, cpl	1			+	fig 0802-25
15	2520-17-023-5260			KRACHTAFNEMER, VERBRANDINGSMOTOR (gereed voor montage)	1		+	+	
16	5310-17-024-2958			MOER, ZESKANT, St, 3/8 in x 24 UNF - 2B, vead	6		+	+	
17	5310-17-003-7979			RING, VEER-, RECHT, St, B 10	6		+	+	
18	5307-17-007-4747			TAPEIND, CILINDRISCH, St, 3/8 in x 24 UNF - 2A (22 mm) en 3/8 in x 16 UNS - 2A (14 mm) x 49 mm	6		+	+	fig 0801-24
19	3120-17-022-2628			LAGER, GLIJ-, BUS	1			+	fig 0802-60
20	3120-17-023-5253			LAGER, GLIJ-, BUS	1			+	fig 0802-127
21	3110-17-029-6701			LAGER, KOGEL, RADIAAL, groef, ER, 1.3780 x 2.8346 x 0.6693 in	1			+	fig 0802-42

Detaillijst NSN 2320-17-015-0141

Volgnr	Artikelnummer			Artikelomschrijving	aantal gemon- teerd	2e ech	3e ech	4e ech	Opmerkingen
	NATO Stocknummer	Fbr C nr	Fabrieksartikelnummer						
	1	2	2a						
			3	4	5	6	7	8	
				GROEP 08 - REDUCTIEBAK EN VERDEELBAK (vervolg) 0801.40 - KRACHTAFNEMER MET VEILIGHEIDSKOPPELING (vervolg)					
1	5310-17-022-2409			MOER, ROND, m/kerfstift	1			+	fig 0802-38
2	5310-17-017-3304			MOER, ROND, type KM, St, M 30 x 1.5	1			+	fig 0802-28
3	5310-17-007-5044			MOER, ROND, type KM, St, M 35 x 1.5	1			+	fig 0802-45
4	5310-17-002-4589			MOER, ROND, type KM, St, M 50 x 1.5	1			+	fig 0802-41
5	5330-17-003-7291			OLIEKEERRING, ONBEMANTELD, 51 x 72 x 10 mm	1			+	fig 0802-46
6	5330-17-001-3932			O-RING, ru, 3.53 mm dik x 26.58 mm ID	2			+	fig 0802-128
7	5330-17-022-4277			PAKKING, FLENS	1			+	fig 0801-19
8	5330-17-017-9121			PAKKING, FLENS	2			+	fig 0801-21
9	5310-17-022-6075			RING, SLUIT-	1			+	fig 0802-39
10	5310-17-022-1635			RING, SLUIT-, St, 30 x 48 x 4 mm	1			+	fig 0802-26
11	5310-17-022-1414			RING, SLUIT-, St, 76 x 90 x 1 mm	nb			+	fig 0802-8a
12	5310-17-017-9102			RING, SLUIT-, St, 76 x 90 x 5.7 mm	nb			+	fig 0802-8
13	5310-17-017-9096			RING, SLUIT-, St, 76 x 90 x 5.8 mm	nb			+	fig 0802-8
14	5310-17-017-9101			RING, SLUIT-, St, 76 x 90 x 5.9 mm	nb			+	fig 0802-8
15	5310-17-017-9097			RING, SLUIT-, St, 76 x 90 x 6 mm	nb			+	fig 0802-8
16	5310-17-017-9100			RING, SLUIT-, St, 76 x 90 x 6.1 mm	nb			+	fig 0802-8
17	5310-17-017-9098			RING, SLUIT-, St, 76 x 90 x 6.2 mm	nb			+	fig 0802-8
18	5310-17-017-9099			RING, SLUIT-, St, 76 x 90 x 6.3 mm	nb			+	fig 0802-8
19	5310-17-017-9104			RING, SLUIT-, St, 76 x 90 x 6.4 mm	nb			+	fig 0802-8

Volgnr	Artikelnummer			Artikelomschrijving	aantal gemonteerd	2e ech	3e ech	4e ech	Opmerkingen
	NATO Stocknummer	Fbr C nr	Fabrieksartikelnummer						
	1	2	2a						
			3	4	5	6	7	8	
1	5310-17-017-9095			RING, SLUIT-, St, 76 x 90 x 6.5 mm	nb			+	fig 0802-8
2	5310-17-017-9103			RING, SLUIT-, St, 76 x 90 x 6.6 mm	nb			+	fig 0802-8
3	5310-17-003-3062			RING, SLUIT-, St, 85 x 65 x 3 mm	1			+	fig 0802-30
4	5310-17-022-9993			RING, VERZONKEN, loodbrons, 60 x 80 x 7 mm	1			+	fig 0802-33
5	2520-17-023-1474			SCHAKELVORK	1			+	fig 0802-129
6	5315-17-026-4662			SPIE, RECHT, m/ronde einden, St, 8 x 6.9 x 85 mm	1			+	fig 0802-124
7	5315-17-017-3780			SPIE, RECHT, m/ronde einden, St, A 8 x 7 x 30 mm	1		+	+	fig 0802-125
8	5315-17-017-9833			SPIE, RECHT, St, 7.9 x 8 x 35 mm	1		+	+	fig 0802-62
9	2530-17-023-1501			STANG, GEGROEFD	1			+	fig 0802-123
10	5315-17-004-7735			STIFT, KERF, cilindrisch, St, 4 x 8 mm, v/moer, rond/klauw, m/draadeind	1		+	+	
11	5340-17-022-6159			VEER, DRUK-, SCHROEFVORMIG	1			+	fig 0802-31
12	5360-17-022-6160			VEER, DRUK-, SCHROEFVORMIG	1			+	fig 0802-29
				0803.00 - BEDIENINGSMECHANISME					
13	2520-17-022-5433			AS MET HEFBOMEN, en lagerbussen	1		+	+	fig 0801-51+52
14	3040-17-022-9403			AS, RECHT	1		+	+	fig 0801-50
15				BEDIENINGSSTANG (H0001//127387)	1				fig 0803-7
16	2520-17-023-0430			BEDIENINGSSTANG	1			+	fig 0803-23
17	2520-17-023-0429			BEDIENINGSSTANG, cpl (voorwiel aandrijving)	1			+	
18	5306-17-022-7524			BOUT, KRAAG, zes k kop, kop boring, St, 5/16 in x 18 NC - 2 x 1 in	1			+	fig 0803-10

Detaillijst MSN 2520-17-015-0141

i

Volgnr	Artikelnummer			Artikelomschrijving	aantal gemon- teerd	2e ech	3e ech	4e ech	Opmerkingen
	NATO Stocknummer	Fbr C nr	Fabrieksartikelnummer						
	1	2	2a						
			3	4	5	6	7	8	
				GROEP 08 - REDUCTIEBAK EN VERDEELBAK (vervolg)					
				0803.00 - BEDIENINGSMECHANISME (vervolg)					
1	5365-17-003-1882			BORGRING, inw, type "Seeger", St, 13 x 1 mm, gefosf	1		+	+	fig 0803-2
2	5340-17-003-1865			BORGRING, uitw, type BZ, St, 5 mm rille diam, gefosf	1		+	+	fig 0803-4
3	5306-17-022-1275			BOUT, BORST, St, 5/16 in x 18 NC - 2	1		+	+	fig 0803-8
4	5305-00-269-2804			BOUT, ZESKANT, St, 3/8 in x 24 UNF - 2A x 1.1/8 in, vcad	2	+	+	+	fig 0801-47
5	5310-17-024-2958			MOER, ZESKANT, St, 3/8 in x 24 UNF -2B, vcad	2	+	+	+	fig 0801-48
6	9505-17-026-1484			DRAAD, STAAL, ONGELEGEERD, 0.041 in, borgbout, bedieningsstang, voorwielaandrijving	nb		+	+	per libra
7	9505-17-702-6508			DRAAD, STAAL, ONGELEGEERD, 0.47 in, borgbout, as, m/hefbomen	nb		+	+	per libra
8	2520-17-002-2787			GAPFEL, STANGEIND	6		+	+	fig 0803-18
9	5340-17-023-0433			HANDGREEP, HENDEL	1		+	+	fig 0803-5
10	2520-17-023-1497			HEFBOOMSARM, AFSTANDBEDIENING	2		+	+	fig 0801-46
11	2520-17-023-1500			HEFBOOMSARM, AFSTANDBEDIENING	1		+	+	fig 0801-55
12	2530-17-023-1509			HEFBOOMSARM, AFSTANDBEDIENING	1		+	+	fig 0803-15
13	5306-17-022-6640			BOUT, ZESKANT, kopboring, m/kegelpunt, St, 3/8 in x 24 NF x 1 in	4		+	+	fig 0801-45
14	5330-17-023-1432			HOUDER, PAKKING	1			+	fig 0802-51
15	5330-17-023-1507			HOUDER, PAKKING	1			+	fig 0802-106
16	2520-17-023-1466			HUIS	1			+	fig 0803-26
17	5306-17-022-0591			BOUT, ZESKANT, St, 5/16 in x 24 UNF - 2A x 3/4 in, vcad	4			+	fig 0803-27
18	5310-17-017-9937			MOER, ZESKANT, St, 5/16 in x 24 UNF - 2B, vcad	4			+	fig 0803-29

Detaillijst MSN 2320-17-015-0141

Volgnr	Artikelnummer			Artikelomschrijving	aantal Bemon- teerd	2e ech	3e ech	4e ech	Opmerkingen
	NATO Stocknummer	Fbr C nr	Fabrieksartikelnummer						
	1	2	2a						
3	4	5	6	7	8				
1	5310-17-025-5663			RING, VEER-, GETAND, St, A 8,4	4			+	fig 0803-28
2	3110-17-017-6718			KOGEL, LAGER, St, 10 mm	1			+	fig 0802-55
3	3120-17-001-8330			LAGER, GLIJ-, BUS, nylon, 10 x 14 x 12 mm	2			+	fig 0803-17
4	3120-17-015-0581			LAGER, GLIJ-, BUS, nylon, 20 x 25 x 20 mm	1			+	fig 0803-14
5	3120-17-022-3069			LAGER, GLIJ-, BUS, nylon, 25 x 29 x 25 mm	2			+	fig 0801-51
6	3120-17-022-2627			LAGER, GLIJ-, CILINDRISCH, nylon, 20 x 25 x 12 mm	2			+	fig 0803-13
7	5310-17-017-9932			MOER, ZESKANT, St, 1/2 in x 20 UNF - 2B, vead	6			+	fig 0803-21
8	5330-17-026-0954			O-RING, ru, 2.62 mm dik, 15.88 mm ID	4			+	fig 0802-105
9	5330-17-026-0667			O-RING, ru, 2.62 mm dik, 20.63 mm ID	2			+	fig 0802-50
10	3040-17-017-7268			PAL	1			+	fig 0803-9
11	2520-17-023-1504			PALPLAAT	1			+	fig 0803-30
12	5306-17-007-7393			BOUT, ZESKANT, St, 1/4 in x 20 UNC - 2A x 5/8 in, vead	2			+	fig 0803-32
13	5310-17-002-0309			RING, VEER-, RECHT, St, 1/4 in	2			+	fig 0803-31
14	5315-17-022-6556			PEN, CILINDRISCH	1			+	fig 0803-12
15	5315-17-023-1505			PEN, CILINDRISCH MET KOP	1			+	fig 0803-24
16	5315-17-004-7253			PEN, CILINDRISCH MET KOP, St, 10 x 32 x 28 mm	6			+	fig 0803-19
17	5315-17-001-6660			PEN, SPLIT, St, 3 x 20 mm, gefosf	6			+	fig 0803-20
18	5315-17-022-6737			PEN, CILINDRISCH MET SCHROEFDRAAD	2			+	fig 0802-109
19	5310-17-022-6663			SLUITRING, VLAK, St, 25.2 x 35 x 1 mm, schakelvork, voorwielaan- drijving, verdeelbak	nb			+	
20	2520-17-023-1485			SCHAKELVORK	1			+	fig 0802-53
21	2520-17-023-1489			SCHAKELVORK	2			+	fig 0802-104
22	5306-17-022-0698			BOUT, ZESKANT, kopboring, m/kegelpunt, St, 5/16 in x 24 NF - 2 x 13 mm	3			+	fig 0802-54

Volgnr	Artikelnummer			Artikelomschrijving	aantal gemon- teerd	2e ech	3e ech	4e ech	Opmerkingen
	NATO Stocknummer	Fbr C nr	Fabrieksartikelnummer						
	1	2	2a						
			3	4	5	6	7	8	
				GROEP 08 - REDUCTIEBAK EN VERDEELBAK (vervolg)					
				0803.00 - BEDIENINGSMECHANISME (vervolg)					
1	2530-17-023-1498			SCHAKELVORKSTANG	1			+	fig 0802-52
2	2520-17-023-1493			SCHAKELVORKSTANG	2			+	fig 0802-107
3	2520-17-023-1756			SCHOTEL, SCHROEFVORMIGE DRUKVEER	1			+	fig 0802-56
4	5315-17-017-3777			SPIE, RECHT, m/ronde einden, St, A 6 x 6 x 15	1			+	fig 0803-11
5	5315-17-017-3778			SPIE, RECHT, m/ronde einden, St, A 6 x 6 x 25	2			+	fig 0803-16
6	5315-17-017-3398			SPIE, RECHT, St, 8 x 6,2 x 24 mm	3			+	fig 0801-49
7	3040-17-025-2913			STELRING, AS	1			+	fig 0801-53
8	5305-17-022-4861			SCHROEF, STEL	1			+	fig 0801-54
9	5307-17-022-1387			TAPEIND, CILINDRISCH, as, m/hefbomen/reductiebak	1			+	
10	5306-17-023-0373			TREKSTANG	1			+	fig 0803-6
11	5306-17-022-0918			TREKSTANG	1			+	fig 0803-22
12	5306-17-023-5254			TREKSTANG	1			+	fig 0803-25
13	2520-17-023-0434			VEER, DRAAD	1			+	fig 0803-1
14	5340-17-017-1244			VEER, DRUK-, SCHROEFVORMIG	1			+	fig 0803-3
15	5360-17-022-6726			VEER, DRUK-, SCHROEFVORMIG	1			+	fig 0802-57
16	5360-17-022-6727			VEER, DRUK-, SCHROEFVORMIG	2			+	fig 0802-108
				0807.00 - VERDEELBAKKEN					
17	2520-17-023-0527			VERDEELBAK, cpl, li	1			+	i
18	2520-17-023-0523			VERDEELBAK, cpl, re	1			+	i

Detaillijst NSM 2320-17-015-0141

Volgnr	Artikelnummer			Artikelomschrijving	aantal gemon- teerd	2e ech	3e ech	4e ech	Opmerkingen
	NATO Stocknummer	Fbr C nr	Fabrieksartikelnummer						
	1	2	2a						
3	4	5	6	7	8				
1	5306-17-022-8699			BOUT, ZESKANT, St, 1/2 in x 20 NF - 2	2		+	+	fig 0801-36
2	5306-17-001-7411			BOUT, ZESKANT, St, 1/2 in x 20 UNF - 2A x 1.3/4 in, vead	14		+	+	
3	5310-17-017-9932			MOER, ZESKANT, St, 1/2 in x 20 UNF - 2B, vead	16		+	+	
4	5310-00-010-3323			RING, VEER-, RECHT, St, 1/2 in	16		+	+	
				0807.10 - HUIS, verdeelbak					
5	5340-17-023-1487			DEKSEL, LAGERHOUDER	2			+	fig 0801-2
6	5310-17-024-2958			MOER, ZESKANT, St, 3/8 in x 24 UNF - 2B, vead	12			+	
7	5310-17-003-7979			RING, VEER-, RECHT, St, B 10	12			+	
8	5307-17-022-1420			TAPEIND, CILINDRISCH, St, 3/8 in x 24 UNF - 2A (14 mm) en 3/8 in x 16 UNS - 2A (14 mm) x 36 mm	12			+	fig 0801-1
9	5340-17-023-1502			DEKSEL, MET LAGERSTEUN, SCHAKELHUIS, LINKS	1			+	fig 0801-43
10	5340-17-023-1496			DEKSEL, MET LAGERSTEUN, SCHAKELHUIS, RECHTS	1			+	fig 0801-56
11	5310-17-017-9937			MOER, ZESKANT, St, 5/16 in x 24 UNF - 2B, vead	8			+	
12	5310-17-026-3972			RING, VEER-, RECHT, St, B 8	8			+	
13	5307-17-007-4744			TAPEIND, CILINDRISCH, St, 5/16 in x 24 UNF - 2A (15 mm) en 5/16 in x 18 UNS - 2A (12 mm) x 34 mm	8			+	fig 0801-25
14	2520-17-023-0506			HUIS, VERDEELBAK	2			+	fig 0801-8
15	5330-17-003-7292			KEERRING, ONBEMANTELD, 63.5 x 90 x 13 mm	4		+	+	fig 0802-5
16	2520-17-023-1486			LAGERHOUDER	2			+	fig 0801-5
17	5310-17-024-2958			MOER, ZESKANT, St, 3/8 in x 24 UNF - 2B, vead	16			+	
18	5310-17-003-7979			RING, VEER-, RECHT, St, B 10	16			+	
19	5307-17-007-4746			TAPEIND, CILINDRISCH, St, 3/8 in x 24 UNF - 2A (22 mm) en 3/8 in x 16 UNS - 2A (14 mm) x 46 mm	16			+	fig 0801-3

Volgnr	Artikelnummer			Artikelomschrijving	aantal gemon- teerd	2e ech	3e ech	4e ech	Opmerkingen
	NATO Stocknummer	Fbr C nr	Fabrieksartikelnummer						
	1	2	2a						
			3	4	5	6	7	8	
				GROEP 08 - REDUCTIEBAK EN VERDEELBAK (vervolg) 0807.10 - HUIS, verdeelbak (vervolg)					
1	2520-17-023-1490			LAGERHOUDER	2			+	fig 0801-9
2	5310-17-024-2958			MOER, ZESKANT, St, 3/8 in x 24 UNF - 2B, vead	16			+	
3	5310-17-003-7979			RING, VEER-, RECHT, St, B 10	16			+	
4	5307-17-022-1420			TAPEIND, CILINDRISCH, St, 3/8 in x 24 UNF - 2A (14 mm) en 3/8 in x 16 UNS - 2A (14 mm) x 36 mm	16			+	fig 0801-1
5	4730-17-007-1812			NIPPEL, SMEER-, hydraulie, recht, 1/8 in NPT	2	+	+	+	fig 0801-44
6	5330-17-017-4603			PAKKING, FLENS	2		+	+	fig 0801-42
7	5330-17-022-2872			PAKKINGRING, fiber, 27 x 36 x 1 mm	4	+	+	+	fig 0801-7
8	5315-17-022-6512			PEN, CILINDRISCH	4			+	fig 0801-10
9	2520-17-023-1488			SCHAKELHUIS	2			+	fig 0801-11
10	5310-17-024-2958			MOER, ZESKANT, St, 3/8 in x 24 UNF - 2B, vead	12			+	
11	5310-17-003-7979			RING, VEER-, RECHT, St, B 10	12			+	
12	5307-17-022-1420			TAPEIND, CILINDRISCH, St, 3/8 in x 24 UNF - 2A (14 mm) en 3/8 in x 16 UNS - 2A (14 mm) x 36 mm	12			+	fig 0801-1
13	2520-17-023-1441			STEUN, links	1			+	fig 0801-37
14	2520-17-023-1444			STEUN, rechts	1			+	fig 0801-4
15	4730-17-024-0781			STOP, PIJP, St, 3/4 in BSP	4	+	+	+	fig 0801-6
				0807.20 - ASSEN, LAGERS EN TANDWIELEM, verdeelbakken					
16	5310-17-023-5259			AFSTANDBUSSENPAKKET, cilinderlager, aandrijfas reductiebak/ver- deelbak	nb			+	

Volgnr	Artikelnummer			Artikelomschrijving	aantal Bemon- teerd	2e ech	3e ech	4e ech	Opmerkingen
	NATO Stocknummer	Fbr C nr	Fabrieksartikelnummer						
	1	2	2a						
3	4	5	6	7	8				
				<u>artikelomschrijving samengesteld artikel:</u>					
1	5365-17-022-6441			nb - BUS, AFSTAND, St, 60 x 78 x 22,5 mm				+	fig 0802-102
2	5365-17-022-6446			nb - BUS, AFSTAND, St, 60 x 78 x 22,6 mm				+	fig 0802-102
3	5365-17-022-6443			nb - BUS, AFSTAND, St, 60 x 78 x 22,7 mm				+	fig 0802-102
4	5365-17-022-6442			nb - BUS, AFSTAND, St, 60 x 78 x 22,8 mm				+	fig 0802-102
5	5365-17-022-6444			nb - BUS, AFSTAND, St, 60 x 78 x 22,9 mm				+	fig 0802-102
6	5365-17-022-6445			nb - BUS, AFSTAND, St, 60 x 78 x 23 mm				+	fig 0802-102
7	5365-17-022-6447			nb - BUS, AFSTAND, St, 60 x 78 x 23,1 mm				+	fig 0802-102
8	5365-17-022-6448			nb - BUS, AFSTAND, St, 60 x 78 x 23,2 mm				+	fig 0802-102
9	5365-17-022-6449			nb - BUS, AFSTAND, St, 60 x 78 x 23,3 mm				+	fig 0802-102
10	5365-17-022-6450			nb - BUS, AFSTAND, St, 60 x 78 x 23,4 mm				+	fig 0802-102
11	2520-17-023-5225			AS, RECHT, (aandrijf), reductiebak/verdeelbak, li	1			+	fig 0802-94
12	3040-17-025-2346			AS, RECHT (aandrijf), reductiebak/verdeelbak, re	1			+	
13	5310-17-024-3327			BORGPLAAT, type MB, St, 45 x 56 x 1,25 mm	4			+	fig 0802-64
14	5310-17-024-3332			BORGPLAAT, type MB, St, 60 x 73 x 1,5 mm	2			+	fig 0802-99
15	5365-17-003-1876			BORGRING, inw, type "Seeger", St, 40 x 1,75 mm, gefosf	2			+	fig 0802-95
16	5365-17-003-1874			BORGRING, inw, type "Seeger", St, 90 x 3 mm, gefosf	6			+	fig 0802-112
17	5365-17-001-0376			BORGRING, uitw, type "Seeger", St, 20 x 1,2 mm, gefosf	2			+	fig 0802-97
18	5365-17-003-1889			BORGRING, uitw, type "Seeger", St, 35 x 1,5 mm, gefosf	4			+	fig 0802-120
19	5365-17-003-1892			BORGRING, uitw, type "Seeger", St, 55 x 2 mm, gefosf	2			+	fig 0802-110
20	2520-17-024-0694			DOP, STOF, AANDRIJFAS	4			+	fig 0802-4
21	2520-17-015-5108			KOPPELINGHELFT, AS	4			+	fig 0802-3

Volgnr	Artikelnummer			Artikelomschrijving	aantal gemonteerd	2e ech	3e ech	4e ech	Opmerkingen
	NATO Stocknummer	Fbr C nr	Fabrieksartikelnummer						
	1	2	2a						
3	4	5	6	7	8				
				GROEP 08 - REDUCTIEBAK EN VERDEELBAK (vervolg)					
				0807.20 - ASSEN, LAGERS EN TANDWIELEN, verdeelbakken (vervolg)					
1	5310-00-275-1974			MOER, KROON, zesk, kroon in het zesk, St, 1 in x 20 NEF - 2	4		+	+	fig 0802-1
2	5315-17-001-6680			PEN, SPLIT, St, 4 x 60 mm, gefosf	4		+	+	
3	5310-17-022-3096			RING, SLUIT-, St, 25.5 x 45 x 0.3 mm	4		+	+	fig 0802-2
4	2520-17-023-1492			KOPPELING, SCHUIFBUS	2			+	fig 0802-116
5	3110-17-029-0716			LAGER, CILINDER, RADIAAL, m/opsluitring, ER, 35 x 80 x 21 mm	4			+	fig 0802-122
6	3110-17-029-0718			LAGER, CILINDER, RADIAAL, m/opsluitring, ER, 60 x 130 x 31 mm	2			+	fig 0802-103
7	3110-17-029-0712			LAGER, KOEGEL, RADAXIAAL, TR, 45 x 100 x 39.7 mm	4			+	fig 0802-69
8	3110-17-029-0704			LAGER, KOEGEL, RADAXIAAL, TR, 60 x 110 x 36.5 mm	2			+	fig 0802-100
9	3110-17-029-6963			LAGER, KOEGEL, RADIAAL, groef, ER, 2.1654 x 3.5433 x 0.7087 in	4			+	fig 0802-113
10	5310-17-007-5042			MOER, ROND, type KM, St, M 45 x 1.5	4			+	fig 0802-63
11	5310-17-006-2635			MOER, ROND, type KM, St, M 60 x 2	2			+	fig 0802-98
12	5310-17-022-6662			RING, SLUIT-, St, 20 x 40 x 6 mm	2			+	fig 0802-96
13	5310-17-022-6664			RING, SLUIT-, St, 3.5 x 45 x 6 mm	4			+	fig 0802-121
14	5310-17-022-6436			RING, SLUIT-, St, 45 x 62 x 0.5 mm	nb			+	fig 0802-117
15	5310-17-022-6667			RING, SLUIT-, St, 55 x 65 x 2 mm	2			+	fig 0802-111
16	5310-17-022-6665			RING, SLUIT-, St, 55 x 65 x 10 mm	2			+	fig 0802-114
17	5310-17-003-3063			RING, SLUIT-, St, 60 x 78 x 1 mm	nb			+	fig 0802-101
18	5315-17-022-6165			SPIE, RECHT, St, 9.55 x 9.1 x 47.7 mm	4		+	+	fig 0802-58
19	2520-17-023-1757			TANDWIELAS, RECHTE TAND	2			+	fig 0802-115
20	3020-17-023-5221			TANDWIELSTEL, SCHUINE TAND, BIJEENHOREND, li	1			+	fig 0802-119
21	3020-17-023-5218			TANDWIELSTEL, SCHUINE TAND, BIJEENHOREND, re	1			+	fig 0802-119

Volgnr	Artikelnummer			Artikelomschrijving	aantal gemon- teerd	2e ech	3e ech	4e ech	Opmerkingen
	NATO Stocknummer	Fbr C nr	Fabrieksartikelnummer						
	1	2	2a						
3	4	5	6	7	8				
				GROEP 09 - TUSSENASSEN 0900.00 - TUSSENAS, reductiebak/lier					
1	2520-17-001-8740			AANDRIJFAS MET KRUISKOPPELING	1	+	+	+	i
2	5306-17-022-8605			BOUT, ZESKANT, St, 3/8 in x 24 NF - 2 x 30 mm	8	+	+	+	
3	5310-17-024-2958			MOER, ZESKANT, St, 3/8 in x 24 UNF - 2B, vead	8	+	+	+	
4	5310-17-003-7979			RING, VEER-, RECHT, St, B 10	8	+	+	+	
5				ASLICHAAM (H0001//39053x1)	1				
6	3040-17-015-2720			DOP, STOF, AANDRIJFAS	1				
7	2520-17-015-7046			GAFFEL, KRUISKOPPELING	2				
8	3010-17-022-4804			GAFFEL, KRUISKOPPELING	1				
9	4730-17-007-1819			NIPPEL, SMEER-, hydraulic, recht, 1/4 in x 28 NF (schuifstuk)	1	+	+	+	
10	2520-17-710-2170			ONDERDELENUITRUSTING, KRUISKOPPELING	nb	+	+	+	
				<u>artikelomschrijving samengesteld artikel:</u>					
11	5340-17-017-7905			4 - BORGRING, inw, St, naaldlager (aantal gemonteerd 8 st)					
12	5330-17-015-1497			4 - HOUDER, PAKKING, naaldlager (aantal gemonteerd 8 st)					
13				1 - KRUISSTUK, KRUISKOPPELING (H0001//39.322A10) (aantal gemonteerd 2 st)					
14				4 - LAGER, NAALD (H0001//534590) (aantal gemonteerd 8 st)					
15	4730-17-015-2546			1 - NIPPEL, SMEER-, hydraulic, recht, 1/4 in x 28 NF x 1.1/8 in (aantal gemonteerd 2 st)		+	+	+	
16	5330-17-001-7601			4 - PAKKINGRING, kurk, naaldlager (aantal gemonteerd 8 st)					
17	5330-17-003-7296			PAKKINGRING, kurk, gaffel, kruiskoppeling	1	+	+	+	
18	5310-17-017-9390			RING, SPLEET, St	1				

Volgnr	Artikelnummer			Artikelomschrijving	aantal Gemon- teerd	2e ech	3e ech	4e ech	Opmerkingen
	NATO Stocknummer	Fbr C nr	Fabrieksartikelnummer						
	1	2	2a						
				GROEP 09 - TUSSENASSEN (vervolg)					
				0900.01 - TUSSENAS, versnellingsbak/reductiebak					
1	2520-17-015-7049			AANDRIJFAS, MET KRUIKOPPELINGEN, versnellingsbak/reductiebak	1	+	+	+	i
2	5306-17-024-0716			BOUT, ZESKANT, St, 7/16 in x 20 UNF - 3A x 30 mm (reductie- bakzijde)	4	+	+	+	fig 0901-14
3	5306-17-022-0689			BOUT, ZESKANT, St, 7/16 in x 20 UNF - 3A x 38 mm (versnel- lingsbakzijde)	4	+	+	+	
4	5310-17-015-1358			MOER, ZESKANT, ZELFBORGEND, laag, type "Simmonds", nyloc, St, 7/16 in x 20 UNF - 2B, vca	8	+	+	+	fig 0901-16
5				ASLICHAAM (U0017//LK3-62-218)	1				fig 0901-2
6	2520-17-015-7055			DOP, STOF, AANDRIJFAS	1	+	+	+	fig 0901-3
7	2520-17-015-7040			GAFFEL, KRUIKOPPELING	1				fig 0901-6
8	2520-17-015-7044			GAFFEL, KRUIKOPPELING	2				fig 0901-1+15
9	4730-17-007-1812			NIPPEL, SMEER-, hydraulic, recht, 1/8 in NPT (schuifstuk)	1	+	+	+	fig 0901-7
10	2520-17-015-5173			ONDERDELENUITRUSTING, KRUIKOPPELING	nb	+	+	+	
				<u>artikelomschrijving samengesteld artikel:</u>					
11	5340-17-015-1495			4 - BORGRING, inw St (aantal gemonteerd 8 st)					fig 0901-13
12	5330-17-015-1496			4 - HOUDER, PAKKING (aantal gemonteerd 8 st)					fig 0901-10
13				1 - KRUISSTUK, KRUIKOPPELING (U0017//K3.5.GB196)(aantal ge- monteerd 2 st)					fig 0901-9
14				4 - LAGER, NAALD (U0017//K3.6.118X) (aantal gemonteerd 8 st)					fig 0901-12
15	4730-17-007-1819			1 - NIPPEL, SMEER-, hydraulic, recht 1/4 in x 28 NF (kruisstuk) (aantal gemonteerd 2 st)		+	+	+	fig 0901-8
16	5330-17-003-7302			4 - PAKKINGRING, kurk (aantal gemonteerd 8 st)					fig 0901-11

Detaillijst MSN 2320-17-015-0141

Volgnr	Artikelnummer			Artikelomschrijving	aantal ge- teerd	2e ech	3e ech	4e ech	Opmerkingen
	NATO Stocknummer	Fbr C nr	Fabrieksartikelnummer						
	1	2	2a						
			3	4	5	6	7	8	
1	5330-17-003-7303			PAKTINGRING, KURK	1	+	+	+	fig 0901-5
2	5310-17-001-7393			RING, SPLEET	1	+	+	+	fig 0901-4
				0900.02 - TUSSENAS, verdeelbak/tandwielkasten, vóór en achter					
3	2520-17-001-8747			AANDRIJFAS, MET KRUISKOPPELINGEN, verdeelbak/wormkast	4	+	+	+	fig 0901-17 i
4	5306-17-024-0716			BOUT, ZESKANT, St, 7/16 in x 20 UNF - 3A x 30 mm	24	+	+	+	fig 0901-14
5	5306-17-022-5284			BOUT, ZESKANT, St, 7/16 in x 20 UNF - 3A x 42 mm, vcad (ge- monteerd aan transmissie remzijde)	8	+	+	+	
6	5310-00-012-0370			MOER, ZESKANT, St, 7/16 in x 20 UNF - 2B, vcad	32	+	+	+	fig 0901-16
7	5310-17-003-7978			RING, VEER-, RECHT, St, B 12	32	+	+	+	
8				ASLICHAAM (H0001//132615)	4				
9	9320-17-024-0505			BALG, RUBBER	4	+	+	+	
10	2520-17-015-7055			DOP, STOF, AANDRIJFAS	4	+	+	+	fig 0901-3
11	2520-17-022-6822			GAFFEL, KRUISKOPPELING (schuifstuk)	4		+	+	
12	2520-17-015-7044			GAFFEL, KRUISKOPPELING	8				fig 0901-1+15
13	4730-17-611-6579			KLEM, SLANG, St, m/worm, 2 in, vcad, beschermhoes	8	+	+	+	
14	4730-17-007-1812			NIPPEL, SMEER-, hydraulic, recht, 1/8 in NPT (schuifstuk)	4	+	+	+	fig 0901-7
15	2520-17-015-5173			ONDERDELENUITRUSTING, KRUISKOPPELING	nb	+	+	+	
				<u>artikelomschrijving samengesteld artikel:</u>					
16	5340-17-015-1495			4 - BORGRING, inw St (aantal gemonteerd 32 st)					fig 0901-13
17	5330-17-015-1496			4 - HOUDER, PAKKING (aantal gemonteerd 32 st)					fig 0901-10
18				1 - KRUISSTUK, KRUISKOPPELING (U0017//K3.5GB196) (aantal ge- monteerd 8 st)					fig 0901-9

Detaillijst NSN 2320-17-015-0141

Volgnr	Artikelnummer			Artikelomschrijving	aantal gemon- teerd	2e ech	3e ech	4e ech	Opmerkingen
	NATO Stocknummer	Fbr C nr	Fabrieksartikelnummer						
	1	2	2a						
3	4	5	6	7	8				
				GROEP 09 - TUSSENASSEN (vervolg)					
				0900.02 - TUSSENAS, verdeelbak/tandwielkasten, vóór en achter (vervolg)					
				<u>artikelomschrijving samengesteld artikel: (vervolg)</u>					
1				4 - LAGER, NAALD-(U0017//K3.6.118X) (aantal gemonteerd 32 st)					fig 0901-12
2	4730-17-007-1819			1 - NIPPEL, SMEER-, hydraulic, recht, 1/4 in x 28 NF (kruis- stuk) (aantal gemonteerd 8 st)					fig 0901-8
3	5330-17-003-7302			4 - PAKKINGRING, kurk (aantal gemonteerd 32 st)					fig 0901-11
4	5330-17-003-7303			PAKKINGRING, KURK	4	+	+	+	fig 0901-5
5	5310-17-001-7393			RING, SPLEET	4	+	+	+	fig 0901-4
				0900.03 - TUSSENAS, tandwielkasten, achter					
6	2520-17-001-8746			AANDRIJFAS, MET KRUIKOPPELINGEN	2	+	+	+	fig 0901-18
7	5306-17-024-0716			BOUT, ZESKANT, St, 7/16 in x 20 UNF - 3A x 30 mm	16	+	+	+	fig 0901-14
8	5310-17-017-0230			MOER, ZESKANT, St, 7/16 in x 20 UNF - 2B, voad	16	+	+	+	fig 0901-16
9	5310-17-003-7978			RING, VEER-, RECHT, St, B 12	16	+	+	+	
10				ASLICHAAM (U0017//K3.62.316.GB3512-2723)	2				
11	9320-17-024-0505			BESCHERMHOES, STOF EN VOCHT, ru	2	+	+	+	
12	2520-17-015-7055			DOP, STOF, AANDRIJFAS	2	+	+	+	fig 0901-3
13	2520-17-022-6822			GAPPEL, KRUIKOPPELING (schuifstuk)	2		+	+	
14	2520-17-015-7036			GAPPEL, KRUIKOPPELING (vorkflens)	4				
15	4730-17-611-6579			KLEM, SLANG, St, m/worm, 2 in, voad, beschermhoes	4	+	+	+	

Detaillijst NSN 2320-17-015-0141

Volgnr	Artikelnummer			Artikelomschrijving	aantal gemon- teerd	2e ech	3e ech	4e ech	Opmerkingen
	NATO Stocknummer	Fbr C nr	Fabrieksartikelnummer						
	1	2	2a						
1	4730-17-007-1812			NIPPEL, SMEER-, hydraulic, recht, 1/8 in NPT (schuifstuk)	2	+	+	+	fig 0901-7
2	2520-17-015-5173			ONDERDELENUITRUSTING, KRUISKOPPELING	nb	+	+	+	
				<u>artikelomschrijving samengesteld artikel:</u>					
3	5340-17-015-1495			4 - BORGRING, inw St (aantal gemonteerd 16 st)					fig 0901-13
4	5330-17-015-1496			4 - HOUDER, PAKKING, (aantal gemonteerd 16 st)					fig 0901-10
5				1 - KRUISSTUK, KRUISKOPPELING (U0017//3.5.GB196) (aantal gemonteerd 4 st)					fig 0901-9
6				4 - LAGER, NAALD (U0017//K3.6.118X) (aantal gemonteerd 16 st)					fig 0901-12
7	4730-17-007-1819			1 - NIPPEL, SMEER-, hydraulic, recht, 1/4 in x 28 NF (aantal gemonteerd 4 st)		+	+	+	fig 0901-8
8	5330-17-003-7302			4 - PAKKINGRING, kurk (aantal gemonteerd 16 st)					fig 0901-11
9	5330-17-003-7303			PAKKINGRING, KURK	2	+	+	+	fig 0901-5
10	5310-17-001-7393			RING, SPLEET	2	+	+	+	fig 0901-4
				GROEP 10 - VOORAS					
				1000.00 - VOORASSAMENSTEL					
11	2520-17-702-6561			AANDRIJFAS, kort	2		+	+	fig 1004-18
12	2520-17-025-2560			AANDRIJFAS, lang	2		+	+	fig 1004-1
13	2520-17-023-0517			AANDRIJFAS, MET KRUISKOPPELING (li en re)	2	%%	+	+	fig 1003-45 i

Detaillijst NSN 2320-17-015-0141

Volgnr	Artikelnummer			Artikelomschrijving	aantal gemon- teerd	2e ech	3e ech	4e ech	Opmerkingen
	NATO Stocknummer	Fbr C nr	Fabrieksartikelnummer						
	1	2	2a						
				GROEP 10 - VOORAS (vervolg) 1000.00 - VOORASSAMENSTEL (vervolg)					
1	2520-17-020-4595			ASSAMENSTEL, VOORWIEL, AANDRIJVEND	1				
				<u>artikelomschrijving samengesteld artikel:</u>					
2	5306-17-022-0847			16 - BOUT, PAS					
3	2530-17-023-0541			1 - DRAAGSTUK, FUSEE, cpl, li					
4	2530-17-023-0545			1 - DRAAGSTUK, FUSEE, cpl, re					
5	2530-17-709-0063			1 - FUSEE, cpl, li					
6	2530-17-709-0064			1 - FUSEE, cpl, re					
7	2530-17-023-0548			1 - INKLEMKAST, cpl					
8	2530-17-023-0542			1 - LAGERSTEUN, li					
9	2530-17-023-0549			1 - LAGERSTEUN, re					
10	5310-17-022-1803			16 - MOER, ZESKANT					
11	2530-17-017-3593			2 - NAAF					
12				1 - REM, REMSCHOEN, cpl, li vóór (H0001//137659)					
13				1 - REM, REMSCHOEN, cpl, re vóór (H0001//137658)					
14	2530-17-026-3941			2 - REMTROMMEL					
15	5310-17-015-9586			16 - RING, VEER-					
16	2530-17-023-1451			1 - SPOORSTANGARM, li					
17	2530-17-023-1448			1 - SPOORSTANGARM, re					
18	3010-17-017-1354			1 - TANDWIELSAMENSTEL, VERTRAGING, li					
19	3010-17-017-1349			1 - TANDWIELSAMENSTEL, VERTRAGING, re					

Volgnr	Artikelnummer			Artikelomschrijving	aantal gemonteerd	2e ech	3e ech	4e ech	Opmerkingen
	NATO Stocknummer	Fbr C nr	Fabrieksartikelnummer						
	1	2	2a						
			3	4	5	6	7	8	
1	2530-17-023-0405			1 - TORSIEARM, cpl, li bo					
2	2530-17-023-0400			1 - TORSIEARM, cpl, re bo					
3	2530-17-023-0396			2 - TORSIEARM, cpl, li, re onder					
4	2510-17-022-5375			1 - VOORBALK (Alles met bevestigingsmiddelen)					
5	5340-12-124-0241			BORGRING, uitw, type "Seeger", St, 30 x 1.5 mm, gefosf	2	+	+	+	fig 1003-49
6	5305-00-017-9116			BOUT, STEL-, gehard, St, 7/16 in x 14 UNC - 2A x 1 in, vcad	4	+	+	+	fig 1003-76
7	5310-17-017-4756			MOER, ZESKANT, laag, St, 7/16 in x 14 UNC - 2B, vcad	4	+	+	+	fig 1003-75
8	5306-17-003-6097			BOUT, ZESKANT, stelb, St, M 10 x 90 S, vcad	8		+	+	fig 1004-9
9	5310-17-003-6310			MOER, KROON, kroon in het zeskant, St, M 10, vcad	8		+	+	fig 1004-17
10	5315-17-001-6664			PEN, SPLIT, St, 3 x 30 mm, gefosf	8		+	+	
11	2520-00-392-4479			BUS, AFSTAND, St	16	+	+	+	fig 1003-77
12				DEKSEL, INSPECTIEGAT	8				fig 1004-13
13	5305-17-005-3601			SCHROEF, PLATVERZONKEN, St, AM 5 x 10, vcad	32		+	+	fig 1004-14
14	2530-17-017-3598			FLENS, VERBINDING KRUISKOPPELING	2	+	+	+	fig 1003-73
15	5310-17-017-9932			MOER, ZESKANT, St, 1/2 in x 20 UNF - 2B, vcad	16	+	+	+	fig 1003-79
16	5310-17-026-2306			RING, VEER-, GETAND, uitw St, A 13.2	16	+	+	+	fig 1003-78
17	5307-17-003-1580			TAPEIND, CILINDRISCH, St, 1/2 in x 13 NC - 2 (3/4 in) en 1/2 in x 20 NF - 2 (13/16 in) x 2.1/4 in	16	+	+	+	fig 1003-72
18	2520-17-023-0379			FLENSRING	2		+	+	fig 1004-16
19	2520-17-023-0377			KRUISSTUK, KRUISKOPPELING	4		+	+	fig 1004-10
20	3130-17-023-0374			LAGERHUIS, WENTELLAGER	8		+	+	fig 1004-5
21	3110-17-650-1483			NAALD, LAGER, St, 3 x 15.8 mm	448		+	+	fig 1004-6
22	4730-17-007-1812			NIPPEL, SMEER-, hydraulic, recht, 1/8 in NPT	4	+	+	+	fig 1004-15

Detaillijst MSN 2520-17-015-0141

Volgnr	Artikelnummer			Artikelomschrijving	aantal Gemont- teerd	2e ech	3e ech	4e ech	Opmerkingen
	NATO Stocknummer	Fbr C nr	Fabrieksartikelnummer						
	1	2	2a						
				GROEP 10 - VOORAS (vervolg) 1000.00 - VOORASSAMENSTEL (vervolg)					
1	5365-17-023-0370			OPVULPLAAT, stofdeksel	8		+	+	fig 1004-12
2	5330-17-017-4599			PAKKING, FLENS, 114 x 160 x 0.3 mm	2	+	+	+	fig 1003-68
3	5330-17-025-0092			PAKKING, FLENS, stofdeksel	8		+	+	fig 1004-11
4	5330-17-017-9091			PAKKING, MANCHET, ru	8		+	+	fig 1004-8
5	5330-17-615-2348			PAKKINGRING	8		+	+	fig 1004-4
6	5330-17-631-1411			PAKKINGRING	8		+	+	fig 1004-3
7	2530-17-007-9887			PEN, KRUISSTUK	4		+	+	fig 1004-2
8	5330-17-630-8215			RING, SLUIT-	8		+	+	fig 1004-7
9	5310-17-017-7944			RING, SLUIT-, St, 31 x 35 x 3 mm	2	%%	+	+	fig 1003-48
				1001.00 - VOORBALK, INKLEMKAST EN STEUNEN					
10	2530-17-023-0548			INKLEMKAST, cpl	1	%%	+	+	i
				<u>artikelomschrijving samengesteld artikel:</u>					
11				1 - INKLEMKAST (H0001//120927)					fig 1001-18
12	3120-17-022-3067			4 - LAGER, GLIJ-, BUS, nylon			+	+	fig 1001-13
13	5310-17-017-9840			4 - MOER, ZESKANT, mess, 1/8 in x 27 NPS			+	+	fig 1001-11
14	5305-17-022-0381			4 - SCHROEF, STEL-, m/bolle punt, mess, 1/8 in x 27 NPS x 30 mm			+	+	fig 1001-12
15	5306-17-017-8745			BOUT, ZESKANT, St, 3/4 in x 16 NF - 2 x 2 in	8	%%	+	+	
16	5310-17-003-2358			MOER, ZESKANT, St, 3/4 in x 16 UNF - 2B, vcd	8	%%	+	+	
17	5310-17-026-2305			RING, VEER-, GETAND, St, A20	8	%%	+	+	

Volgnr	Artikelnummer			Artikelomschrijving	aantal gemon- teerd	2e ech	3e ech	4e ech	Opmerkingen
	NATO Stocknummer	Fbr C nr	Fabrieksartikelnummer						
	1	2	2a						
1	5330-17-022-4286			PAKKINGRING, nylon, 57 x 69.5 x 4 mm	4	%	+	+	fig 1001-14
2	2510-17-023-0542			STEUN, OOG, ROTERENDE AS, cpl, torsiearm, li	1	%	+	+	i
				<u>artikelomschrijving samengesteld artikel:</u>					
3	3120-17-022-3390			2 - LAGER, GLIJ-, BUS, nylon			+	+	fig 1001-4
4	5310-17-017-9840			2 - MOER, ZESKANT, mess, 1/8 in x 27 NPS			+	+	fig 1001-11
5	5305-17-022-0381			2 - SCHROEF, STEL-, m/bolle punt, mess, 1/8 in x 27 NPS x 30 mm			+	+	fig 1001-12
6				1 - STEUN, OOG, ROTERENDE AS, torsiearm, li (H0001//203941)					fig 1001-7
7	5305-00-725-4109			BOUT, ZESKANT, St, 5/8 in x 18 UNF - 2A x 1.3/4 in, vcad	4	%	+	+	
8	5310-17-015-7626			MOER, ZESKANT, St, 5/8 in x 18 UNF - 2B, vcad	4	%	+	+	
9	5310-17-026-6581			RING, VEER-, GETAND, uitw St, A 16.5	4	%	+	+	
10	2510-17-023-0549			STEUN, OOG, ROTERENDE AS, cpl, torsiearm, re	1	%	+	+	i
				<u>artikelomschrijving samengesteld artikel:</u>					
11	3120-17-022-3390			2 - LAGER, GLIJ-, BUS, nylon			+	+	fig 1001-4
12	5310-17-017-9840			2 - MOER, ZESKANT, mess, 1/8 in x 27 NPS			+	+	fig 1001-11
13	5305-17-022-0381			2 - SCHROEF, STEL-, m/bolle punt, mess, 1/8 in x 27 NPS x 30 mm			+	+	fig 1001-12
14				1 - STEUN, OOG, ROTERENDE AS, torsiearm, re (H0001//203940)					
15	5305-00-725-4109			BOUT, ZESKANT, St, 5/8 in x 18 UNF - 2A x 1.3/4 in, vcad	4	%	+	+	
16	5310-17-015-7626			MOER, ZESKANT, St, 5/8 in x 18 UNF - 2B, vcad	4	%	+	+	
17	5310-17-026-6581			RING, VEER-, GETAND, uitw St, A16.5	4	%	+	+	
18	2510-17-022-5375			VOORBALK	1				fig 1601-1

Detaillijst NSN 2320-17-015-0141

Volgnr	Artikelnummer			Artikelomschrijving	aantal gemonteerd	2e ech	3e ech	4e ech	Opmerkingen
	NATO Stocknummer	Fbr C nr	Fabrieksartikelnummer						
	1	2	2a						
			3	4	5	6	7	8	
				GROEP 10 - VOORAS (vervolg)					
				1001.00 - VOORBALK, INKLEMKAST EN STEUNEN (vervolg)					
1	5306-17-001-7409			BOUT, ZESKANT, St, 1/2 in x 20 UNF - 2A x 1in, vead	8		+	+	
2	5306-17-025-1159			BOUT, ZESKANT, St, 5/8 in x 18 UNF - 2A x 1.1/4 in, vead	16		+	+	
3	5310-17-015-7626			MOER, ZESKANT, St, 5/8 in x 18 UNF - 2B, vead	16		+	+	
4	5310-17-026-2306			RING, VEER-, GETAND, St, A 13.2	8		+	+	
5	5310-17-026-6581			RING, VEER-, GETAND, St, A 16.5	16		+	+	
6				VOORBALK, m/INKLEMKAST (H0001//136780)	1				
				1002.10 - TANDWIELKASTSAMENSTEL, AANDRIJF, li en re					
7	4820-17-022-9329			AFSLUITER, LUCHTONTLAST	2	+	+	+	fig 1002-32
8	5365-17-003-1885			BORGRING, uitw, type "Seeger", St, 40 x 1.75 mm	2			+	fig 1002-8
9	5306-17-022-5302			BOUT, ZESKANT, St, 3/4 in x 10 NC - 2 x 210 mm	4	%%	+	+	fig 1003-9
10	5310-17-022-5451			BORGPLAAT, St	4	%%	+	+	fig 1003-8
11	2530-17-022-8410			DEKSEL, INSPECTIEGAT	4		+	+	fig 1002-40
12	5310-17-004-7731			BORGPLAAT, m/2 lippen, St, 6.4 mm	16		+	+	fig 1002-37
13	5306-17-007-7393			BOUT, ZESKANT, St, 1/4 in x 20 UNC - 2A x 5/8in, vead	16		+	+	fig 1002-36
14	2520-17-015-5108			KOPPELINGHELFT, AS	2		+	+	fig 1002-4
15	5310-00-275-1974			MOER, KROON, zes, kroon in het zeskant, St, 1 in x 20 NEF-2 (1/2 in hoog)	2		+	+	fig 1002-2
16	5315-17-026-5827			PEN, SPLIT, St, 3.5 x 50 mm, gefosf	2		+	+	fig 1002-1

Detaillijst NSN 2320-17-015-0141

Volgnr	Artikelnummer			Artikelomschrijving	aantal gemon- teerd	2e ech	3e ech	4e ech	Opmerkingen	
	NATO Stocknummer	Fbr C nr	Fabrieksartikelnummer							
	1	2	2a							
3	4	5	6	7	8					
1	5310-17-022-3096			RING, SLUIT-, St, 25.5 x 45 x 0.5 mm	2		+	+	fig 1002-3	
2	5330-17-003-5201			KEERRING, BEMANTELD, vilt, 63.5 x 90 x 6 mm	2			+	+	fig 1002-6
3	5330-17-003-7292			KEERRING, ONBEMANTELD, 63.5 x 90 x 13 mm	2			+	+	fig 1002-7
4	2530-17-022-5377			LAGERDEKSEL	2				+	fig 1002-48
5	5310-17-004-7730			BORGPLAAT, m/2 lippen, St, 8.4 mm	24				+	fig 1002-49
6	5306-17-001-7448			BOUT, ZESKANT, St, 5/16 in x 18 UNC - 2A.x 7/8 in, vcad	24				+	fig 1002-50
7	2520-17-023-1483			LAGERDEKSEL (blind)	2				+	fig 1002-25
8	2520-17-023-0179			LAGERDEKSEL (open)	2				+	fig 1002-10
9	5310-17-017-9932			MOER, ZESKANT, St, 1/2 in x 20 UNF - 2B, vcad	16				+	fig 1002-28
10	5310-00-010-3323			RING, VEER-, RECHT, St, 1/2 in	16				+	fig 1002-27
11				TAPEIND, CILINDRISCH, St, 1/2 in x 20 NF - 2 x 1.3/4 in	16					fig 1002-26
12	3110-17-029-0711			LAGER, KEGEL, RADAXIAAL, ER, St, 40 x 90 x 25.5 mm	4				+	fig 1002-16+16A
13	3110-17-029-0691			LAGER, KEGEL, RADAXIAAL, 60 x 110 x 28 mm	4				+	fig 1002-31+31A
14	3110-00-144-8663			LAGER, KOGEL, RADIAAL, ER, 1.5748 x 3.5433 x 0.9055 in	2				+	fig 1002-12
15	5310-17-022-1986			MOER, ROND, m/gleuven, St, 114 mm x 16 NF - 3.132 mm UD, hoog 9 mm	2				+	fig 1002-52
16	5310-17-007-5043			MOER, ROND, type KM, St, M 40 x 1.5	4				+	fig 1002-19
17	5310-17-024-3329			BORGPLAAT, St, type MB, 40 x 50 x 1.25 mm	2				+	fig 1002-20
18	3020-17-023-1491			NAAF, m/spievertanding	2				+	fig 1002-43
19	5306-17-024-0731			BOUT, PAS, St, 1/2 in x 20 NF - 2 x 2 in	16				+	fig 1002-42
20	5310-17-017-2426			MOER, KROON, zesk, kroon in het zeskant, St, 1/2 in x 20 UNF - 2B, vcad	16				+	fig 1002-46
21	5315-17-001-6664			PEN, SPLIT, St, 3 x 30 mm, gefosf	16				+	fig 1002-47
22	5310-17-029-0275			RING, SLUIT-, St, 13.5 x 24 x 3 mm, vcad	16				+	fig 1002-45

Volgnr	Artikelnummer			Artikelomschrijving	aantal gemon- teerd	2e ech	3e ech	4e ech	Opmerkingen
	NATO Stocknummer	Fbr C nr	Fabrieksartikelnummer						
	1	2	2a						
				GROEP 10 - VOORAS (vervolg)					
				1002.10 - TANDWIELKASTSAMENSTEL, AANDRIJF, li en re (vervolg)					
1	5315-17-003-7960			NAGEL, KERF, bolkop, St, 4 x 12 mm, vcad	4	+	+	+	fig 1003-10
2	3130-17-025-0164			OPSLUITRING, WENTELLAGER, m/ronde gaten	2			+	fig 1002-29
3	5330-17-026-0545			O-RING, ru, 5.34 mm dik, 88.27 mm ID	2		+	+	fig 1002-21
4	5330-17-017-9119			PAKKING, FLENS	4		+	+	fig 1002-41
5	5330-17-017-9122			PAKKING, FLENS	2		+	+	fig 1002-44
6	5330-17-017-9120			PAKKING, FLENS	2		+	+	fig 1002-11
7	5330-17-024-2153			PAKKINGRING, fiber, 1/4 in BSP (stop oliestandcontrôle)	4	+	+	+	
8	5330-17-022-2872			PAKKINGRING, fiber, 27 x 36 x 1mm	4	+	+	+	fig 1002-34
9	5310-17-022-9936			RING, BORST	4	%%	+	+	fig 1003-7
10	5310-17-022-6668			RING, SLUIT-, St, 40 x 50 x 1.9 mm	2			+	fig 1002-9
11	5310-17-022-6660			RING, SLUIT-, St, 72 x 89.7 x 6.5 mm	2			+	fig 1002-17
12	5310-17-022-3362			RING, VERZONKEN, St, 75 x 89.7 x 16 mm	2			+	fig 1002-18
13	5305-17-024-0469			SCHROEF, STEL-, m/inw zesk en rand, St, M 5 x 6	4			+	fig 1002-30
14	5315-17-022-6165			SPIE, RECHT, St,, 47.7 x 9.55 x 9.1 mm	2		+	+	fig 1002-13
15	2520-17-017-7312			STELSCHROEF, LAGER	2			+	fig 1002-53
16	5310-17-022-5458			2 - BORGPLAAT, St, 115 x 140 x 1.75 mm	2			+	fig 1002-51
17	4730-17-017-9831			STOP, PIJP, vierk kop, St, 1/4 in	4	+	+	+	fig 1002-38
18	4730-17-024-0781			STOP, PIJP, zesk kop, St, 3/4 in BSP	4	+	+	+	fig 1002-33
19	3010-17-017-1354			TANDWIELSAMENSTEL, VERSNELLING (wormkast), cpl, li	1	%%	+	+	

Volgnr	Artikelnummer			Artikelomschrijving	aantal Bemon- teerd	2e ech	3e ech	4e ech	Opmerkingen
	NATO Stocknummer	Fbr C nr	Fabrieksartikelnummer						
	1	2	2a						
1	2	2a	3	4	5	6	7	8	
1	3010-17-017-1349			TANDWIELSAMENSTEL, VERSNELLING (wormkast), cpl, re	1	100%	+	+	i
2	5310-17-017-9932			MOER, ZESKANT, St, 1/2 in x 20 UNF - 2B, voad	12	100%	+	+	
3	5310-00-010-3323			RING, VEER-, RECHT, St, 1/2 in	12	100%	+	+	
4				TAPEIND, CILINDRISCH, St, 1/2 in x 20 NF - 2 x 1,3/4 in	12				
5	2520-17-022-5349			TANDWIELSAMENSTEL, VERTRAGING (kaal), wormkast, li	1				fig 1002-15
6	2520-17-022-5376			TANDWIELSAMENSTEL, VERTRAGING (kaal), wormkast, re	1				fog 1002-24
7	2520-17-022-9481			TANDWIELSTEL, WORM EN WORMWIEL, BIJEENHOREND, rechtse schroeflijn (li, vóór)	1			+	fig 1002-23
				<u>artikelomschrijving samengesteld artikel:</u>					
8	2520-17-801-5199			1 - WORM					
9	2520-17-710-9282			1 - WORMWIEL				+	
10	2520-17-022-9479			TANDWIELSTEL, WORM EN WORMWIEL, BIJEENHOREND, linkse schroeflijn (re, vóór)	1			+	fig 1002-14
				<u>artikelomschrijving samengesteld artikel:</u>					
11	2520-17-801-5200			1 - WORM					
12	2520-17-801-5198			1 - WORMWIEL				+	
13	5307-17-022-1380			VERLENGEIND	4	100%	+	+	fig 1002-35
14	2530-17-022-6425			VETDOP, WIELNAAF	2			+	fig 1002-5
				1004.00 - WIELHELLING EN BESTURINGSMECHANISME					
15	2530-17-023-0541			DRAAGSTUK, FUSEE, cpl, li	1	100%	+	+	i
				<u>artikelomschrijving samengesteld artikel:</u>					
16	3040-17-022-6600			1 - DOP, STOF, AANDRIJFAS		100%	+	+	fig 1003-33
17				1 - DRAAGSTUK, FUSEE, li (H0001//345885)					fig 1003-1

Volgnr	Artikelnummer			Artikelomschrijving	aantal gemon- teerd	2e ech	3e ech	4e ech	Opmerkingen
	NATO Stocknummer	Fbr C nr	Fabrieksartikelnummer						
	1	2	2a						
			3	4	5	6	7	8	
				GROEP 10 - VOORAS (vervolg) 1004.00 - WIELHELLING EN BESTURINGSMECHANISME (vervolg)					
				<u>artikelomschrijving samengesteld artikel: (vervolg)</u>					
1	5330-17-017-3255			1 - KEERRING, ONBEMANTELD, 45 x 60 x 7 mm		+	+	+	fig 1003-32
2	3120-17-022-5243			1 - LAGER, GLIJ-, BUS, brons				+	fig 1003-13
3	3120-17-022-5241			1 - LAGER, GLIJ-, BUS, brons				+	fig 1003-21
4	3120-17-022-3071			1 - LAGER, GLIJ-, BUS, brons, zelfsmarend				+	fig 1003-31
5	3120-17-022-3240			4 - LAGER, GLIJ-, BUS, nylon				+	fig 1003-5
6	5310-17-017-9840			4 - MOER, ZESKANT, mess, 1/8 in x 27 NPS				+	fig 1003-2
7	4730-17-007-1812			2 - NIPPEL, SMEER-, hydraulic, recht, 1/8 in NPT		+	+	+	
8	5305-17-022-0381			4 - SCHROEF, STEL-, m/bolle punt, mess, 1/8 in x 27 NPS x 30 mm				+	fig 1003-3
9	2530-17-023-0545			DRAAGSTUK, FUSEE, opl, re	1	%%	+	+	
				<u>artikelomschrijving samengesteld artikel:</u>					
10	3040-17-022-6600			1 - DOP, STOF, AANDRIJFAS		%%	+	+	fig 1003-33
11				1 - DRAAGSTUK, FUSEE, re (H0001//345882)					
12	5330-17-017-3255			1 - KEERRING, ONBEMANTELD, 45 x 60 x 7 mm		+	+	+	fig 1003-32
13	3120-17-022-5243			1 - LAGER, GLIJ-, BUS, brons				+	fig 1003-13
14	3120-17-022-5241			1 - LAGER, GLIJ-, BUS, brons				+	fig 1003-21
15	3120-17-022-3071			1 - LAGER, GLIJ-, BUS, brons, zelfsmarend				+	fig 1003-31
16	3120-17-022-3240			4 - LAGER, GLIJ-, BUS, nylon				+	fig 1003-5
17	5310-17-017-9840			4 - MOER, ZESKANT, mess, 1/8 in x 27 NPS				+	fig 1003-2
18	4730-17-007-1812			2 - NIPPEL, SMEER-, hydraulic, recht, 1/8 in NPT		+	+	+	
19	5305-17-022-0381			4 - SCHROEF, STEL-, m/bolle punt, mess, 1/8 in x 27 NPS x 30 mm				+	fig 1003-3

Volgnr	Artikelnummer			Artikelomschrijving	aantal Bemon- teerd	2e ech	3e ech	4e ech	Opmerkingen
	NATO Stocknummer	Fbr C nr	Fabrieksartikelnummer						
	1	2	2a						
3	4	5	6	7	8				
1	3120-17-630-8201			DRUKLAGER, cpl, nylon	2	%%	+	+	fig 1003-14
2	2530-17-709-0063			FUSEE, cpl, li	1	%%	+	+	i
				<u>artikelomschrijving samengesteld artikel:</u>					
3	2530-17-023-0483			1 - AANSLAGSTUK				+	fig 1003-25
4	5305-99-941-0571			1 - BOUT, ZESKANT, St, 1/2 in x 20 NF - 2A x 2 in, vcad		%%	+	+	fig 1003-23
5	3040-17-022-6600			1 - DOP, STOF, AANDRIJFAS		%%	+	+	fig 1003-33
6				1 - FUSEE, li (H0001//136256)					fig 1003-35
7	2530-17-029-7720			1 - FUSEEARM, li					fig 1003-26
8	5330-17-017-3255			1 - KEERRING, ONBEMANTELD, 45 x 60 x 7 mm		+	+	+	fig 1003-32
9	3120-17-001-9433			1 - LAGER, GLIJ-, BUS, brons, zelfsmarend			+	+	fig 1003-34
10	5310-00-275-1974			1 - MOER, KROON					
11	5310-00-297-3245			1 - MOER, KROON, zesk, kroon op het zeskant, St, 1 in x 14 NF - 2B, vcad				+	fig 1003-29
12	5310-17-017-9932			1 - MOER, ZESKANT, St, 1/2 in x 20 UNF - 2B, vcad		+	+	+	fig 1003-24
13	5315-17-001-6689			1 - PEN, SPLIT, St, 5 x 50 mm, gefosf				+	fig 1003-30
14	5310-17-003-8211			1 - RING, SLUIT-, St, 27 x 50 x 5 mm, vcad				+	fig 1003-28
15	5315-17-017-3781			1 - SPIE, RECHT, St, 7 x 8 x 34,5 mm, fusee-arm, li					
16	2530-17-709-0064			FUSEE, cpl, re	1	%%	+	+	i
				<u>artikelomschrijving samengesteld artikel:</u>					
17	2530-17-023-0408			1 - AANSLAGSTUK, fusee, re (stuuruitslag)				+	
18	5305-99-941-0571			1 - BOUT, ZESKANT, St, 1/2 in x 20 NF - 2 x 2 in, vcad		+	+	+	fig 1003-23
19	3040-17-022-6600			1 - DOP, STOF, AANDRIJFAS		%%	+	+	fig 1003-33
20				1 - FUSEE, re (H0001//142342)					
21	2530-17-029-7721			1 - FUSEEARM, re					

Detaillijst NSN 2320-17-015-0141

Volgnr	Artikelnummer			Artikelomschrijving	aantal gemonteerd	2e ech	3e ech	4e ech	Opmerkingen
	NATO Stocknummer	Fbr C nr	Fabrieksartikelnummer						
	1	2	2a						
				GROEP 10 - VOÓRAS (vervolg) 1004.00 - WIELHELLING EN BESTURINGSMECHANISME (vervolg)					
				<u>artikelomschrijving samengesteld artikel: (vervolg)</u>					
1	5330-17-017-3255			1 - KEERRING, ONBEMANTELD		+	+	+	fig 1003-32
2	3120-17-001-9433			1 - LAGER, GLIJ-, BUS, brons, zelfsmrend			+	+	fig 1003-34
3	5310-17-029-7723			1 - MOER, KROON					
4	5310-00-297-3245			1 - MOER, KROON, zesk, kroon op het zeskant, St, 1 in x 14 NF - 2B, vcad				+	fig 1003-29
5	5310-17-017-9932			1 - MOER, ZESKANT, St, 1/2 in x 20 UNF - 2B, vcad		+	+	+	fig 1003-24
6	5315-17-001-6689			1 - PEN, SPLIT, St, 5 x 50 mm, gefosf				+	fig 1003-30
7	5310-17-003-8211			1 - RING, SLUIT-, St, 27 x 50 x 5 mm, vcad				+	fig 1003-28
8	5315-17-017-3781			1 - SPIE, RECHT, St, 7 x 8 x 34.5 mm, fuseearm, re					
9	2530-17-003-2756			FUSEEPEN	2	%%	+	+	fig 1003 12
10	5310-17-024-3335			BORGPLAAT, type MB, St, 25 x 32 x 1.25 mm	2	%%	+	+	fig 1003-15
11	5310-17-017-3307			MOER, ROND, type KM, St, M 25 x 1.5	2	%%	+	+	fig 1003-16
12	2530-17-003-2755			FUSEEPEN	2	%%	+	+	fig 1003-22
13	5310-00-275-1974			MOER, KROON, zesk, kroon in het zeskant, St, 1 in x 20 NEF- 2	2	%%	+	+	fig 1003-17
14	5315-17-001-6680			PEN, SPLIT, St, 4 x 60 mm, gefosf	2	%%	+	+	fig 1003-18
15	2530-17-023-2697			KAP, STOF- EN VOCHTWEREND	4	%%	+	+	fig 1003-11
16	5315-17-023-1511			PEN, HOL	4	%%	+	+	fig 1003-4
17	3120-17-022-2461			RING, DRUKLAGER, nylon (fusee, boven)	2	%%	+	+	
18	5330-17-022-2020			RING, SLUIT-, nylon	8	%%	+	+	fig 1003-6

Volgnr	Artikelnummer			Artikelomschrijving	aantal gemon- teerd	2e ech	3e ech	4e ech	Opmerkingen
	NATO Stocknummer	Fbr C nr	Fabrieksartikelnummer						
	1	2	2a						
1	5310-17-022-6661			RING, SLUIT-, St, 31 x 50 x 2.9 mm	2	%	+	+	fig 1003-19
2	5310-17-022-1643			RING, SLUIT-, tombak, 31 x 50 x 0.3 mm (te gebruiken bij speling van statisch onbelast voertuig)	nb	%	+	+	fig 1003-20
3	5315-17-017-3781			SPIE, RECHT, m/ronde einden, St, A 8 x 7 x 48	2		+	+	fig 1003-27
4	5315-17-004-7735			STIFT, KERF, cilindrisch, St, 4 x 8 mm, druklager, fusee	4		+	+	
				GROEP 11 - ACHTERAS 1100.00 - ACHTERASSAMENSTEL					
5	2530-17-024-2645			AS, BALANCEUR	4	%	+	+	fig 1102-15
6	5306-17-007-8062			BOUT, ZESKANT, St, 1/2 in x 20 UNF - 2A x 3.1/2 in, vead	8		+	+	fig 1102-10
7	5310-17-017-9932			MOER, ZESKANT, St, 1/2 in x 20 UNF - 2B, vead	8		+	+	fig 1102-12
8	5310-00-010-3323			RING, VEER-, RECHT, St, 1/2 in	8		+	+	fig 1102-11
9	2520-17-032-3098			AS, STEEK-, VOERTUIG	4		+	+	
10	5310-17-017-0230			MOER, ZESKANT, St, 7/16 in x 20 UNF - 2B, vead	32		+	+	
11	5310-17-025-5564			RING, VEER-, GETAND, uitw St, A 12.5, vead	32		+	+	
12	5307-17-601-0218			TAPEIND, CILINDRISCH, St, 7/16 in x 20 NF - 2 en 7/16 in x 14 NS - 2 x 48 mm	32		+	+	
13	2520-17-023-1455			ASLICHAAM, NIET-AANDRIJVEND	1			+	fig 1102-1
14	2520-17-023-0184			ASSAMENSTEL, VOERTUIG, AANDRIJVEND (Het 3e echelon dient dit artikel samen te stellen tbv het 2e echelon) <u>artikelomschrijving samengesteld artikel:</u>	1	%	+	+	Afb 1101
15	2520-17-024-2645			4 - AS, BALANCEUR					
16	2520-17-032-3098			4 - AS, STEEK-					

Detaillijst MSN 2320-17-015-0141

Volgnr	Artikelnummer			Artikelomschrijving	aantal Gemont- teerd	2e ech	3e ech	4e ech	Opmerkingen
	NATO Stocknummer	Fbr C nr	Fabrieksartikelnummer						
	1	2	2a						
				GROEP 11 - ACHTERAS (vervolg) 1100.00 - ACHTERASSAMENSTEL (vervolg)					
				<u>artikelomschrijving samengesteld artikel: (vervolg)</u>					
1	2520-17-023-1455			1 - ASLICHAAM					
2	3110-00-100-3095			4 - ASRING, LAGER, bi					
3	3110-00-100-0248			4 - ASRING, LAGER, bi					
4	2530-17-023-0386			1 - BALANCEUR, m/lagerbussen, li boven					
5	2530-17-023-0394			1 - BALANCEUR, m/lagerbussen, re boven					
6	2530-17-023-0391			2 - BALANCEUR, m/lagerbussen, li en re onder					
7	5310-17-022-5451			8 - BORGPLAAT, trekbout					
8	3110-17-601-0221			4 - BORGPLAAT, naaflager					
9	5340-17-023-1503			16 - BORGPLAAT, wielbout (pasbout)					
10	5306-17-022-0692			8 - BOUT, BORST, remankerplaat					
11	5307-17-022-1531			32 - BOUT, PAS- (wielbout)					
12	5305-00-017-9116			8 - BOUT, STEL- (trekbout), steekas					
13	5306-17-024-0715			8 - BOUT, ZESKANT, wormkast/houder					
14	5315-17-002-9581			8 - BUS, AFSTAND, balanceurhouder					
15	5365-00-386-9554			32 - BUS, AFSTAND, con steekas					
16	2530-17-023-5252			4 - DOP, STOP, AANDRIJFAS (stofdeksel)					
17	2530-17-023-0397			2 - HOUDER, cpl, balanceur					
18	2530-17-023-0404			2 - HOUDER, cpl, balanceur					
19	3110-00-100-0380			4 - HUISRING, LAGER, bu					

Volgnr	Artikelnummer			Artikelomschrijving	aantal gemon- teerd	2e ech	3e ech	4e ech	Opmerkingen
	NATO Stocknummer	Fbr C nr	Fabrieksartikelnummer						
	1	2	2a						
			3	4	5	6	7	8	
1	3110-00-142-4387			4 - HUISRING, LAGER, bu					
2	5330-17-017-8656			4 - KEERRING, ONBEMANTELD					
3	4730-17-015-2294			2 - KRUISSTUK, PIJP, balanceur, li en re					
4	5310-17-601-0219			8 - MOER, ZESKANT, v/afstellen achterwielnaaf					
5	5310-17-022-1855			32 - MOER, ZESKANT, wielbout					
6	2530-17-023-1459			4 - NAAF					
7	5315-17-003-7960			8 -NAGEL, KERF, borstring, trekbout					
8	4730-17-007-1812			4 - NIPPEL, SMEER-, steun wielnaaf					
9	5330-00-358-9848			4 - PAKKING, FLENS					
10	5330-17-022-2020			16 - PAKKINGRING, nylon, lagerbus/balanceurhouder					
11				4 - REMANKERPLAAT,(H0001//183796)					
12	2530-17-024-1713			4 - REMTROMMEL					
13	5310-17-022-9936			8 - RING, BORST, trekbout					
14	2520-00-359-1333			4 - RING, SLUIT-, kegellager					
15	2530-17-611-5623			2 - SLANGSAMENSTEL, RUBBER (remslang)					
16	3010-17-017-1349			1 - TANDWIELSAMENSTEL, VERTRAGING (wormkast), li achter					
17	3010-17-017-1354			1 - TANDWIELSAMENSTEL, VERTRAGING,(wormkast), re achter					
18	2520-17-017-1350			1 - TANDWIELSAMENSTEL, VERTRAGING (wormkast), li vóór					
19	5305-17-017-1352			1 - TANDWIELSAMENSTEL, VERTRAGING (wormkast), re vóór (Alles met bevestigingsmiddelen)					
20	2530-17-023-0386			BALANCEUR, m/lagerbussen, cpl, li boven <u>artikelomschrijving samengesteld artikel:</u>	1	%%	+	+	i
21				1 - BALANCEUR, li boven (H0001//198701)					
22	5306-17-024-0719			2 - BOUT, ZESKANT, steelb, St, 5/8 in x 18 NF - 2 x 75 mm		%%	+	+	fig 1102-4

Detaillijst NSN 2320-17-015-0141

Volgnr	Artikelnummer			Artikelomschrijving	aantal gemon- teerd	2e ech	3e ech	4e ech	Opmerkingen
	NATO Stocknummer	Fbr C nr	Fabrieksartikelnummer						
	1	2	2a						
				GROEP 11 - ACHTERAS (vervolg) 1100.00 - ACHTERASSAMENSTEL (vervolg)					
				<u>artikelomschrijving samengesteld artikel: (vervolg)</u>					
1	5330-17-017-9415			2 - KEERRING, BEMANTELD, 48 x 60 x 6 mm		+	+	+	
2	3120-17-022-3076			2 - LAGER, GLIJ-, BUS, nylon			+	+	fig 1102-14
3	5310-00-842-7783			2 - MOER, KROON, zesk, kroon in het zeskant, St, 5/8 in x 18 UNF - 2B, vcad		+	+	+	fig 1102-6
4	4730-17-007-1812			1 - NIPPEL, SMEER-, hydr recht, 1/8 in NPT		+	+	+	fig 1102-13
5	5315-17-001-6687			2 - PEN, SPLIT, St, 5 x 40 mm, gefosf		+	+	+	fig 1102-7
6	5310-17-003-6142			2 - RING, SLUIT-, St, 17 x 27 x 2 mm, vcad		+	+	+	fig 1102-5
7	5310-17-022-7944			nb - RING, SLUIT-, St, 48 x 76 x 1.5 mm		+	+	+	
8	2530-17-023-0394			BALANCEUR, m/lagerbussen, epl, re, boven	1	%	+	+	
				<u>artikelomschrijving samengesteld artikel:</u>					
9				1 - BALANCEUR, re, boven (H0001//198702)					fig 1102-2
10	5306-17-024-0719			2 - BOUT, ZESKANT, steelb, St, 5/8 in x 18 NF - 2 x 75 mm		%	+	+	fig 1102-4
11	5330-17-017-9415			2 - KEERRING, BEMANTELD, 48 x 60 x 6 mm		+	+	+	
12	3120-17-022-3076			2 - LAGER, GLIJ-, BUS, nylon			+	+	fig 1102-14
13	5310-17-007-1027			2 - MOER, KROON, zesk, kroon in het zeskant, St, 5/8 in x 18 UNF - 2B, vcad		+	+	+	fig 1102-8
14	4730-17-007-1812			1 - NIPPEL, SMEER-, hydr, recht, 1/8 in NPT		+	+	+	fig 1102-13
15	5315-17-001-6687			2 - PEN, SPLIT, St, 5 x 40 mm, gefosf		+	+	+	fig 1102-7
16	5310-17-003-6142			2 - RING, SLUIT-, St, 17 x 27 x 2 mm, vcad		+	+	+	fig 1102-5
17	5310-17-022-7944			nb - RING, SLUIT-, St, 48 x 77 x 1.5 mm		+	+	+	

Volgnr	Artikelnummer			Artikelomschrijving	aantal gemon- teerd	2e ech	3e ech	4e ech	Opmerkingen
	NATO Stocknummer	Fbr C nr	Fabrieksartikelnummer						
	1	2	2a						
1	2530-17-023-0391			BALANCEURSAMENSTEL, m/lagerbussen, cpl, li en re onder <u>artikelomschrijving samengesteld artikel:</u>	2	%	+	+	i
2				2 - BALANCEUR, li en re onder (H0001//198703)					fig 1102-3
3	5306-17-024-0719			4 - BOUT, ZESKANT, steelb, St, 5/8 in x 18 NF - 2 x 75 mm		%	+	+	fig 1102-4
4	5330-17-017-9415			4 - KEERRING, BEMANTELD, 48 x 60 x 6 mm		+	+	+	
5	3120-17-022-3076			4 - LAGER, GLIJ-, BUS, nylon			+	+	fig 1102-14
6	5310-00-842-7783			4 - MOER, KROON, zesk, kroon in het zeskant, St, 5/8 in x 18 UNF - 2B, vcad		+	+	+	fig 1102-6
7	4730-17-007-1812			2 - NIPPEL, SMEER-, hydr recht, 1/8 in NPT		+	+	+	fig 1102-13
8	5315-17-001-6687			4 - PEN, SPLIT, St, 5 x 40 mm, gefosf		+	+	+	fig 1102-7
9	5310-17-003-6142			4 - RING, SLUIT-, St, 17 x 27 x 2 mm, vcad		+	+	+	fig 1102-5
10	5310-17-022-7944			nb - RING, SLUIT-, St, 48 x 76 x 1.5 mm		+	+	+	
11	5305-00-017-9116			BOUT, STEL-, vierk kop, St, 7/16 in x 14 UNC - 2A x 1 in, vcad (trekbout steekas)	8	+	+	+	
12	5310-17-017-4756			MOER, ZESKANT, laag, St, 7/16 in x 14 UNC - 2B, vcad	8	+	+	+	
13	5315-17-002-9581			PEN, HOL	8	%	+	+	fig 1102-24
14	5365-00-386-9554			BUS, AFSTAND, con, St, 19 x 12.7 x 10.3 mm (steekas)	32	+	+	+	
15	2530-17-023-0397			HOUDER, cpl, balanceur, li vóór en re achter <u>artikelomschrijving samengesteld artikel:</u>	2	%	+	+	i
16	5340-17-022-5633			2 - BUS, AFSTAND, 68 x 80 x 30 mm				+	fig 1102-19
17				2 - HOUDER, balanceur, li vóór en re achter (H0001//324321)					fig 1102-21
18	2530-17-023-1494			2 - HULS, BALANCEURHOUDER				+	fig 1102-18
19	5330-17-017-8656			2 - KEERRING, ONBEMANTELD, 44.45 x 57.15 x 7.93 mm		+	+	+	fig 1102-17

Detaillijst MSN 2320-17-015-0141

Volgnr	Artikelnummer			Artikelomschrijving	aantal gemon- teerd	2e ech	3e ech	4e ech	Opmerkingen	
	NATO Stocknummer	Fbr C nr	Fabrieksartikelnummer							
	1	2	2a							
				GROEP 11 - ACHTERAS (vervolg) 1100.00 - ACHTERASSAMENSTEL (vervolg)						
				<u>artikelomschrijving samengesteld artikel: (vervolg)</u>						
1	3120-17-022-3389			8 - LAGER, GLIJ-, BUS, nylon			+	+	fig 1102-23	
2	5310-17-017-9840			8 - MOER, ZESKANT, mess, 1/8 in x 27 NPS				+	+	
3	5305-17-022-0381			8 - SCHROEF, STEL-, m/bolle punt, mess, 1/8 in x 27 NPS x 30 mm, lagerbus, balanceur	8			+	+	
4	2530-17-023-0404			HOUDER, cpl, balanceur, re vóór en li achter	2	9/16		+	+	i
				<u>artikelomschrijving samengesteld artikel:</u>						
5	5340-17-022-5633			2 - BUS, AFSTAND, 68 x 80 x 30 mm					+	fig 1102-19
6				2 - HOUDER, balanceur, re vóór en li achter (H0001//324319)						fig 1102-20
7	2530-17-023-1494			2 - HULS, BALANCEURHOUDER					+	fig 1102-18
8	5330-17-017-8656			2 - KEERRING, ONBEMANTELD, 44.45 x 57.15 x 7.93 mm			+	+	+	fig 1102-17
9	3120-17-022-3389			8 - LAGER, GLIJ-, BUS, nylon				+	+	fig 1102-23
10	5310-17-017-9840			8 - MOER, ZESKANT, mess, 1/8 in x 27 NPS				+	+	
11	5305-17-022-0381			8 - SCHROEF, STEL-, m/bolle punt, mess, 1/8 in x 27 NPS x 30 mm, lagerbus, balanceur				+	+	
12	2530-17-023-1439			KABELSAMENSTEL, cpl	4					fig 1103-8
13	4010-17-025-0097			KABELSAMENSTEL, ENKELVOUDIG	4		+	+	+	fig 1103-1
14	2530-17-023-1440			KOPPELSTANG, NIET-BUIGZAAM, vóór	4		+	+	+	fig 1103-5
15	5330-00-358-9848			PAKKING, FLENS (steekas)	4		+	+	+	
16	5330-17-022-2020			PAKKINGRING, nylon, 48 x 35 x 5 mm	16	9/16		+	+	fig 1102-22
17	5315-17-022-6170			PEN, CILINDRISCH, St, m/afgeknotte kegeleinden, 13h11 x 56 x 44 mm, vcad (ond)	4		+	+	+	fig 1103-3

Volgnr	Artikelnummer			Artikelomschrijving	aantal gemon- teerd	2e ech	3e ech	4e ech	Opmerkingen
	NATO Stocknummer	Fbr C nr	Fabrieksartikelnummer						
	1	2	2a						
1	5315-17-001-6675			PEN, SPLIT, St, 4 x 30 mm, gefosf	8	+	+	+	
2	5310-17-029-0275			RING, SLUIT-, St, 13.5 x 24 x 3 mm, vcad	8	+	+	+	fig 1103-2
3	5315-17-003-7872			PEN, CILINDRISCH, St, m/afgeknotte kegeleinden, 16h11 x 55 x 45, vcad (bo)	8	+	+	+	fig 1103-7
4	5315-17-001-6675			PEN, SPLIT, St, 4 x 30 mm, gefosf	16	+	+	+	
5	5310-17-003-6142			RING, SLUIT-, St, 17 x 27 x 2 mm, vcad	16	+	+	+	fig 1103-6
6	5310-17-025-1346			RING, SLUIT-, 48 x 77 x 0.5 mm, balanceur	nb	+	+	+	
7	5310-17-022-8014			RING, SLUIT-, St, 48 x 77 x 1 mm, balanceur	nb	+	+	+	
8	5310-17-022-8399			RING, SLUIT-, St, 48 x 77 x 2 mm, balanceur	nb	+	+	+	
9	5310-17-022-8400			RING, SLUIT-, St, 48 x 77 x 3 mm, balanceur	nb	+	+	+	
10	2530-17-023-1442			SCHALM, STRIP, achter	4	+	+	+	fig 1103-4
11	5365-17-024-0468			STOP, CILINDRISCHE DRAAD, zesk kop, St, 1/2 in x 20 NF - 2 x 15 mm	8				fig 1102-9
				1102.10 - TANDWIELKASTSAMENSTEL, AANDRIJF, li en re					
12	4820-17-022-9329			AFSLUITER, LUCHTONTLAST	4	+	+	+	fig 1002-32
13	5365-17-003-1885			BORGRING, uitw, type "Seeger", St, 40 x 1.75 mm	4			+	fig 1002-8
14	5306-17-024-0715			BOUT, ZESKANT, St, 3/4 in x 10 NC - 2 x 150 mm	8	%	+	+	fig 1102-28
15				BORGPLAAT, St	8				fig 1102-26
16	2530-17-022-8410			DEKSEL, INSPECTIEGAT	8		+	+	fig 1002-40
17	5310-17-004-7731			BORGPLAAT, m/2 lippen, St, 6.4 mm	32		+	+	fig 1002-37
18	5306-17-007-7393			BOUT, ZESKANT, St, 1/4 in x 20 UNC - 2A x 5/8 in, vcad	32		+	+	fig 1002-36

Volgnr	Artikelnummer			Artikelomschrijving	aantal gemon- teerd	2e ech	3e ech	4e ech	Opmerkingen
	NATO Stocknummer	Fbr C nr	Fabrieksartikelnummer						
	1	2	2a						
				GROEP 11 - ACHTERAS (vervolg)					
				1102.10 - TANDWIELKASTSAMENSTEL, AANDRIJF, li en re (vervolg)					
1	2520-17-015-5108			FLENS, AANDRIJF-	6		+	+	fig 1002-4
2	5310-00-275-1974			MOER, KROON, zesk, kroon in het zeskant, St, 1 in x 20 NEF - 2	6		+	+	fig 1002-2
3	5315-17-026-5827			PEN, SPLIT, St, 3.5 x 50 mm, gefosf	6		+	+	fig 1002-1
4	5310-17-022-3096			RING, SLUIT-, St, 25.5 x 45 x 0.5 mm	6		+	+	fig 1002-3
5	5330-17-003-5201			KEERRING, BEMANTELD, vilt, 63.5 x 90 x 6 mm	6		+	+	fig 1002-6
6	5330-17-003-7292			KEERRING, ONBEMANTELD, 63.5 x 90 x 13 mm	6		+	+	fig 1002-7
7	2530-17-022-5377			LAGERDEKSEL	4			+	fig 1002-48
8	5310-17-004-7730			BORGPLAAT, m/2 lippen, St, 8.4 mm	48			+	fig 1002-49
9	5306-17-001-7448			BOUT, ZESKANT, St, 5/16 in x 18 UNC - 2A x 7/8 in, vcad	48			+	fig 1002-50
10	2520-17-023-1483			LAGERDEKSEL (blind)	2			+	fig 1002-25
11	2520-17-023-0181			LAGERDEKSEL (open)	2			+	fig 1002-22
12	2520-17-023-0179			LAGERDEKSEL (open)	4			+	fig 1002-10
13	5310-17-017-9932			MOER, ZESKANT, St, 1/2 in x 20UNF - 2B, vcad	32			+	fig 1002-28
14	5310-00-010-3323			RING, VEER-, RECHT, St, 1/2 in	32			+	fig 1002-24
15	5307-00-217-0684			TAPEIND, CILINDRISCH, St, 1/2 in x 20 NF - 2 x 1.3/4 in	32			+	fig 1002-26
16	3110-17-029-0711			LAGER, KEGEL, RADAXIAAL, ER, 40 x 90 x 25.5 mm	8			+	fig 1002-16+16A
17	3110-17-029-0691			LAGER, KEGEL, RADAXIAAL, 60 x 110 x 28 mm	8			+	fig 1002-31+31A
18	3110-00-144-8663			LAGER, KOGEL, RADIAAL, ER, 1.5748 x 3.5433 x 0.9055 in	4			+	fig 1002-12
19	5310-17-022-1986			MOER, ROND, m/gleuven, St, 114 mm x 16 NF - 3 x 132 mm UD, hoog 9 mm	4			+	fig 1002-52

Detaillijst NSN 2320-17-015-0141

Volgnr	Artikelnummer			Artikelomschrijving	aantal gemon- teerd	2e ech	3e ech	4e ech	Opmerkingen
	NATO Stocknummer	Fbr C nr	Fabrieksartikelnummer						
	1	2	2a						
3	4	5	6	7	8				
1	5310-17-007-5043			MOER, ROND, type KM, St, M40 x 1.5	8			+	fig 1002-19
2	5310-17-024-3329			BORGPLAAT, St, type MB, 40 x 50 x 1.25 mm	4			+	fig 1002-20
3	3020-17-023-1491			NAAF, m/spievertanding	4			+	fig 1002-43
4	5306-17-024-0731			BOUT, PAS, St, 1/2 in x 20 NF - 2 x 2 in	32			+	fig 1002-42
5	5310-17-017-2426			MOER, KROON, zesk, kroon in het zeskant, St, 1/2 in x 20 UNF-2B, vead	32			+	fig 1002-46
6	5315-17-001-6664			PEN, SPLIT, St, 3 x 30 mm, gefosf	32			+	fig 1002-47
7	5310-17-029-0275			RING, SLUIT-, St, 13,5 x 24 x 3 mm, vead	32			+	fig 1002-45
8	5315-17-003-7960			NAGEL, KERF, bolkop, St, 4 x 12 mm, vead	8	+	+	+	fig 1102-27
9	3130-17-025-0164			OPSLUITRING, WENTELLAGER, m/ronde gaten	4			+	fig 1002-29
10	5330-17-026-0545			O-RING, ru, 534 mm dik, 88.27 mm ID	4		+	+	fig 1002-21
11	5330-17-017-9119			PAKKING, FLENS	8		+	+	fig 1002-41
12	5330-17-017-9122			PAKKING, FLENS	4		+	+	fig 1002-44
13	5330-17-017-9120			PAKKING, FLENS	4		+	+	fig 1002-11
14	5330-17-024-2153			PAKKINGRING, fiber, 1/4 in BSP (stop oliestandconrôle)	8	+	+	+	
15	5330-17-022-2872			PAKKINGRING, fiber, 27 x 36 x 1 mm	8	+	+	+	fig 1002-34
16	5310-17-022-9936			RING, BORST	8	9/16	+	+	fig 1102-25
17	5310-17-022-6668			RING, SLUIT-, St, 40 x 50 x 1.9 mm	4			+	fig 1002-9
18	5310-17-022-6660			RING, SLUIT-, St, 72 x 89.7 x 6.5 mm	4			+	fig 1002-17
19	5310-17-022-3362			RING, VERZONKEN, St, 75 x 89.7 x 16 mm	4			+	fig 1002-18
20	5305-17-024-0469			SCHROEF, STEL-, m/inw zesk en rand, St, M 5 x 6	8			+	fig 1002-30
21	5315-17-022-6165			SPIE, RECHT, St, 47.7 x 9.55 x 9.1 mm	6			+	fig 1002-13
22	2520-17-017-7312			STELSCHROEF, LAGER	4			+	fig 1002-53

Volgnr	Artikelnummer			Artikelomschrijving	aantal gemon- teerd	2e ech	3e ech	4e ech	Opmerkingen
	NATO Stocknummer	Fbr C nr	Fabrieksartikelnummer						
	1	2	2a						
3	4	5	6	7	8				
				GROEP 11 - ACHTERAS (vervolg)					
				1102.10 - TANDWIELKASTSAMENSTEL, AANDRIJF, li en re (vervolg)					
1	5310-17-022-5458			BORGPLAAT, St, 115 x 140 x 1.75 mm	4			+	fig 1002-51
2	4730-17-017-9831			STOP, PIJP, vierk kop, St, 1/4 in	8	+	+	+	fig 1002-38
3	4730-17-024-0781			STOP, PIJP, zesk kop, St, 3/4 in BSP	8	+	+	+	fig 1002-33
4	2520-17-017-1350			TANDWIELSAMENSTEL, VERSNELLING (wormkast), cpl, li vóór	1	%%	+	+	
5	2520-17-017-1354			TANDWIELSAMENSTEL, VERSNELLING (wormkast), cpl, re achter	1	%%	+	+	
6	3010-17-017-1352			TANDWIELSAMENSTEL, VERSNELLING (wormkast), cpl, re vóór	1	%%	+	+	
7	5310-17-017-9932			MOER, ZESKANT, St, 1/2 in x 20 UNF - 2B, voad	24	+	+	+	
8	5310-00-010-3323			RING, VEER-, RECHT, St, 1/2 in	24	+	+	+	
9	5307-00-217-0684			TAPEIND, CILINDRISCH, St, 1/2 in x 20 NF - 2 x 1.3/4 in	24	%%	+	+	
10	2520-17-022-5376			TANDWIELSAMENSTEL, VERTRAGING (kaal), wormkast, li achter en li vóór	2				fig 1002-24
11	2520-17-022-5349			TANDWIELSAMENSTEL, VERTRAGING (kaal), wormkast, re achter en re vóór	2				fig 1002-15
12	3010-17-017-1349			TANDWIELSAMENSTEL, VERTRAGING, (wormkast), cpl, li achter	1	%%	+	+	
13				TANDWIELSTEL, WORM EN WORMWIEL, BIJEENHOREND, linkse schroeflijn (li achter)	1			+	
				<u>artikelomschrijving samengesteld artikel:</u>					
14	2520-17-801-5200			1 - WORM				+	
15	2520-17-801-5198			1 - WORMWIEL				+	
16				TANDWIELSTEL, WORM EN WORMWIEL, BIJEENHOREND, linkse schroeflijn (re vóór)	1			+	

Detaillijst MSN 2320-17-015-0141

Volgnr	Artikelnummer			Artikelomschrijving	aantal gemon- teerd	2e ech	3e ech	4e ech	Opmerkingen
	NATO Stocknummer	Fbr C nr	Fabrieksartikelnummer						
	1	2	2a						
3	4	5	6	7	8				
1	2520-17-710-9284			<u>artikelomschrijving samengesteld artikel:</u> 1 - WORM				+	
2	2520-17-801-5198			1 - WORMWIEL				+	
3				TANDWIELSTEL, WORM EN WORMWIEL, BIJEENHOREND, rechtse schroef- lijn (li vóór)	1			+	fig 1002-14
4	2520-17-710-9283			<u>artikelomschrijving samengesteld artikel:</u> 1 - WORM				+	
5	2520-17-710-9282			1 - WORMWIEL				+	
6				TANDWIELSTEL, WORM EN WORMWIEL, BIJEENHOREND, rechtse schroef- lijn (re achter)	1			+	fig 1002-23
7	2520-17-801-5199			<u>artikelomschrijving samengesteld artikel:</u> 1 - WORM				+	
8	2520-17-710-9282			1 - WORMWIEL				+	
9	5307-17-022-1380			VERLENGEIND	8	%		+	fig 1002-35
10	2530-17-022-6425			VETDOP, WIELNAAF	6			+	fig 1002-5
				GROEP 12 - REMSYSTEEM 1201.00 - HANDREMINSTALLATIE					
11	2530-17-630-8219			AFSLUITER, KLEP, DRIEWEG	1	%		+	fig 1202-8
12	5310-17-022-5289			MOER, ZESKANT, laag, St, M 22 x 1.5, vead	1	%		+	
13	5365-17-022-3445			RING, MET BUITEN SCHROEFDRAAD, St, M 22 x 1.5	1	%		+	
14	2590-17-630-1696			BALG, RUBBER	1			+	fig 1203-14
15	5340-17-630-1697			BAND, St, 5 mm (L 300 mm)	1			+	fig 1203-15

Detaillijst NSN , 2520-17-015-0141

Volgnr	Artikelnummer			Artikelomschrijving	aantal gemont- teerd	2e ech	3e ech	4e ech	Opmerkingen
	NATO Stocknummer	Fbr C nr	Fabrieksartikelnummer						
	1	2	2a						
				GROEP 12 - REMSYSTEEM (vervolg) 1201.00 - HANDREMINSTALLATIE (vervolg)					
1	5340-17-022-5356			BEDIENINGSSTANG	1		+	+	fig 1201-10
2	5315-17-001-6639			PEN, SPLIT, St, 2 x 20 mm, gefosf	1		+	+	
3	2530-17-022-5351			BEDIENINGSSTANG (kaal)					fig 1201-3
4				BOUT, ZESKANT, kopb, St, 3/8 in x 16 UNC - 2A x 1 in, vead	1				
5	5340-17-201-5237			BEDIENINGSSTANG, transmissierem (H0001//14.010 x 8)	1				
6				BEUGEL, (D8096//021.320.00.096)	1				fig 1203-8
7				BEUGEL, (D8096//021.321.03.040)	1				fig 1203-10
8				BEUGEL, INSTALLATIE (H0001//349430)	2				fig 1201-49
9				NAGEL, KLINK-, MASSIEF, plat-bolkop, St, 5 x 10 mm (D8286//5x10DIN674)	8				fig 1201-50
10	5340-17-015-1042			BEUGEL, INSTALLATIE, halfzadel, St, 6 mm ID, vead	1		+	+	
11	5340-17-017-4581			BEUGEL, INSTALLATIE, 2 maal halfzadel, v/2 x 15 mm pijp	1		+	+	
12	5306-17-007-7525			BOUT, ZESKANT, St, 1/4 in x 28 UNF - 2 x 1.1/4 in, vead	1		+	+	
13	5310-17-017-9933			MOER, ZESKANT, St, 1/4 in x 28 UNF - 2B, vead	1		+	+	
14	5310-17-002-0309			RING, VEER-, RECHT, St, 1/4 in	1		+	+	
15	2540-17-023-0511			BEVESTIGINGSPLAAT, kraan/vulflles	1				
16	2530-17-023-1510			BEVESTIGINGSPLAAT, REMBAND	4				fig 1201-35
17	5320-17-003-8188			NAGEL, KLINK-, MASSIEF, plat-bolkop, St, 5 x 10 mm	12				fig 1201-50
18	5306-17-024-2966			BOUT, ZESKANT, St, 1/4 in x 28 UNF - 2A x 2.3/4 in, vead	2	+	+	+	fig 1201-39
19	5310-17-017-9933			MOER, ZESKANT, St, 1/4 in x 28 UNF - 2B, vead	4	+	+	+	fig 1201-38

Detaillijst NSN 2320-17-015-0141

Volgnr	Artikelnummer			Artikelomschrijving	aantal gemon- teerd	2e ech	3e ech	4e ech	Opmerkingen
	NATO Stocknummer	Fbr C nr	Fabrieksartikelnummer						
	1	2	2a						
3	4	5	6	7	8				
1	5306-17-022-0697			BOUT, ZESKANT, St, 5/16 in x 24 NF - 2 x 1.1/2 in, remband/rem- bandsteun	2	+	+	+	
2	5365-17-022-2141			BUS, AFSTAND, St	2			+	fig 1201-41
3				BUS, AFSTAND (D8096//021.320.00.103)	1				fig 1203-7
4	5365-17-022-2133			BUS, AFSTAND, montageplaat, kraan/vulfles	2			+	
5	2530-17-023-0526			CENTREERPLAAT, REMSCHOEN	2		+	+	fig 1201-31
6	2530-17-630-1698			CILINDERSAMENSTEL, LUCHTDRUKREM, WIEL	1	%%	+	+	fig 1202-W
7	5305-00-269-2801			BOUT, ZESKANT, St, 3/8 in x 24 UNF - 2A x 3/4 in, vead	4	%%	+	+	
8	5310-17-003-7979			RING, VEER-, RECHT, St, B 10	4	%%	+	+	
9	2530-17-630-2678			DEKSEL	1			+	fig 1203-6
10	2530-17-600-2700			DEKSEL	1				fig 1203-16
11	5306-17-003-6329			BOUT, ZESKANT, St, M6 x 18, vead	5				fig 1203-17
12	5310-17-003-6767			MOER, ZESKANT, St, M6, vead	5				fig 1203-20
13	5310-17-002-0309			RING, VEER-, RECHT, St, 1/4 in	5				fig 1203-19
14	9505-17-026-1484			DRAAD, STAAL, ONGELEGEERD, 0.041 in (v/borgen bedieningsas bouten en hefboom/evenaarsas)	nb	+	+	+	per libra
15	9505-17-702-6508			DRAAD, STAAL, ONGELEGEERD, 0.047 in (v/borgen bouten remband beugel/houder)	nb	+	+	+	per libra
16	4730-17-015-7510			DRUKRING, St, C15, leidingen, luchtketel (v/15 mm pijp), re/ driewegkraan	4		+	+	
17	2530-17-630-2806			DRUKSTANG	1			+	fig 1203-13
18	2530-17-023-1514			EVENAAR	1				fig 1201-20
19	5315-17-001-6660			PEN, SPLIT, St, 3 x 20 mm, gefosf	2				

Detaillijst MSN 2320-17-015-0141

Volgnr	Artikelnummer			Artikelomschrijving	aantal Gemon- teerd	2e ech	3e ech	4e ech	Opmerkingen
	NATO Stocknummer	Fbr C nr	Fabrieksartikelnummer						
	1	2	2a						
				GROEP 12 - REMSYSTEEM (vervolg) 1201.00 - HANDREMINSTALLATIE (vervolg)					
1	5310-17-003-8003			RING, SLUIT-, St, 11 x 25 x 1 mm	2				
2	2910-17-630-4023			FILTEERVULLING, ontluchttingsdeksel, luchtdrukcilinder	2	+	+	+	
3	2520-17-002-2787			GAFFEL, STANGEIND	4		+	+	fig 1201-17
4	5310-17-017-9932			MOER, ZESKANT, St, 1/2 in x 20 UNF - 2B, vead	4		+	+	fig 1201-18
5	2590-17-630-1699			GELEIDEBUS	1			+	fig 1203-3
6	5310-17-600-2632			GELEIDERING	1			+	fig 1203-9
7	2530-17-023-1475			HEFBOOMSARM, AFSTANDBEDIENING	2		+	+	fig 1201-21
8	2530-17-023-1479			HEFBOOMSARM, AFSTANDBEDIENING	2		+	+	fig 1201-26
9	2530-17-022-9356			HEFBOOMSARM, AFSTANDBEDIENING	1		+	+	fig 1201-14
10				BOUT, ZESKANT, kopb, St, 3/8 in x 16 UNC - 2A x 1 in, vead	5				fig 1201-12
11				HUIS (D8096//021.320.00.054)	1				fig 1203-1
12	5340-17-022-3234			KLEM, LUS, strop, v/15 mm pijp	2		+	+	
13	5306-17-015-9047			BOUT, ZESKANT, St, 1/4 in x 28 UNF - 2A x 3/8 in, vead	2		+	+	
14	5310-17-017-9933			MOER, ZESKANT, St, 1/4 in x 28UNF - 2B, vead	2		+	+	
15	5310-17-002-0309			RING, VEER-, RECHT, St, 1/4 in	2		+	+	
16	4730-17-004-7236			KLEMRING, PIJPFITTING, St, B6, v/6 mm pijp leiding, driewegkraan/luchtdrukcilinder	2		+	+	
17	4730-17-026-3165			KLEMRING, PIJPFITTING, St, B 15, v/15 mm pijp leidingen, luchtketel, re/driewegkraan	4 4		+	+	
18	4730-17-003-5956			KNIE, PIJP, m/zesk, 90°, cpl, Gij, A15, M22 x 1.5 uitw drd, v/ 15 mm pijp	1		+	+	fig 1202-8

Volgnr	Artikelnummer			Artikelomschrijving	aantal Remon- teerd	2e ech	3e ech	4e ech	Opmerkingen
	NATO Stocknummer	Fbr C nr	Fabrieksartikelnummer						
	1	2	2a						
			3	4	5	6	7	8	
1	5355-17-022-3177			KNOP	1		+	+	fig 1201-1
2	4730-17-004-7233			NIPPELSAMENSTEL, PIJP, m/zesk, cpl, St, v/2 maal 15 mm pijp	1		+	+	fig 1202-01 fig 1213-12
3	2530-17-023-0406			KOPPELSTANG, NIET-BUIGZAAM	1			+	fig 1202-Z
4	3120-17-017-1209			LAGER, GLIJ-, BUS, nylon	4		+	+	fig 1201-25
5	3120-17-022-3241			LAGER, GLIJ-, BUS, nylon	2		+	+	fig 1201-13
6	3120-17-001-8330			LAGER, GLIJ-, BUS, nylon, 10 x 14 x 12 mm	5		+	+	fig 1201-15
7	5310-17-017-9932			MOER, ZESKANT, St, 1/2 in x 20 UNF - 2B, vcad (stangeind koppel- stuk)	1		+	+	
8	4730-17-630-1857			NIPPEL, PIJP, m/zesk, cpl, St, uitw drd, M22 x 1,5, v/6 mm pijp	2			+	fig 1202-C
9				ONTLUCHTINGSDEKSEL, luchtdrukcilinder (D8096//021.321.00.061)	2			+	
10	5330-17-022-2859			PAKKING, FLENS	2	4/6	+	+	fig 1201-46
11	2530-17-600-2633			PAKKING, FLENS, SPECIAAL	1			+	fig 1203-18
12	2590-17-630-2677			PAKKING, MANCHET	1			+	fig 1203-5
13	5330-17-006-1595			PAKKINGRING, fiber, 12 x 19 x 1,5 mm, v/15 mm pijp, leidingen, luchtketel, re/driewegkraan)	4		+	+	fig 1213-5
14	5330-17-003-1590			PAKKINGRING, St/asbest, C22 x 27	4		+	+	fig 1213-6
15	3040-17-022-9483			PAL	1			+	fig 1201-8
16	2530-17-025-0378			PALPLAAT	1			+	fig 1201-4
17	5306-17-007-7407			BOUT, ZESKANT, St, 3/8 in x 16 UNC - 2A x 1 in, vcad	2			+	fig 1201-5
18	5310-17-022-5172			RING, VEER-, GETAND, uitw St, A10,5	2			+	fig 1201-6
19	5315-17-017-9117			PEN, CILINDRISCH	1				fig 1201-12
20	5315-17-024-0810			PEN, CILINDRISCH	1				fig 1201-27

Detaillijst MSN 2320-17-015-0141

Volgnr	Artikelnummer			Artikelomschrijving	aantal gemon- teerd	2e ech	3e ech	4e ech	Opmerkingen
	NATO Stocknummer	Fbr C nr	Fabrieksartikelnummer						
	1	2	2a						
				GROEP 12 - REMSYSTEEM (Vervolg) 1201.00 - HANDREMINSTALLATIE (vervolg)					
1	5315-17-024-0811			PEN, CILINDRISCH	1				fig 1201-24
2	5315-17-003-7871			PEN, CILINDRISCH, m/afgeknotte kegeleinden, radiaal geboord, St, 10h11 x 35 x 27 mm, vcad	1		+	+	fig 1201-7
3	5315-17-001-6660			PEN, SPLIT, St, 3 x 20 mm, gefosf	2		+	+	
4	5310-17-022-3005			RING, SLUIT-, St, 11 x 17 x 1 mm	2		+	+	
5	5315-17-022-6168			PEN, CILINDRISCH MET KOP, St, 10 x 28 x 25 mm 2 - tuimelaarstrip 2 - tuimelaar/remtrekstang	4	+	+	+	
6	5315-17-004-7253			PEN, CILINDRISCH MET KOP, St, 10 x 32 x 28 mm 1 - bedieningsstang, luchtdrukcilinder 4 - gaffel bedieningsstang, evenaar	5	+	+	+	fig 1201-16
7	5315-17-001-6660			PEN, SPLIT, St, 3 x 20 mm, gefosf	1	+	+	+	
8	5315-17-017-3815			PEN, CILINDRISCH MET KOP, St, 10 x 40 mm	2	+	+	+	fig 1201-33
9	5315-17-001-6660			PEN, SPLIT, St, 3 x 20 mm, gefosf	10	+	+	+	
10	5310-17-003-6145			RING, SLUIT-, St, 10.5 x 18 x 1.5 mm, vcad	4	+	+	+	fig 1201-30
11	4710-17-024-0428			PIJP, STAAL, 6 mm UD, wanddikte 1 mm (L 2500 mm), v/driewegkraan/ luchtdrukcilinder	nb		+	+	fig 1202-L29 per meter
12	4710-17-026-1675			PIJP, STAAL, 15 mm UD, wanddikte 1.5 mm, verzinkt (L 1 x 540 mm + 1 x 1530 mm) leidingen, luchtketel, re/driewegkraan	nb		+	+	fig 1202-L21+L28 per meter
13				PIJPSAMENSTEL, METAAL, L 540 mm (H0001//146761)	1				fig 1202-L28
14				PIJPSAMENSTEL, METAAL, L 1530 mm (H0001//143159)	1				fig 1202-L27
15				REMBANDSAMENSTEL	1				

Detaillijst NSN 2320-17-015-0141

Volgnr	Artikelnummer			Artikelomschrijving	aantal Gemont- teerd	2e ech	3e ech	4e ech	Opmerkingen
	NATO Stocknummer	Fbr C nr	Fabrieksartikelnummer						
	1	2	2a						
			3	4	5	6	7	8	
1				REMBANDSAMENSTEL	1				
2	2530-17-024-0470			REMBANDSAMENSTEL, m/voering	2	90%	+	+	fig 1201-48 i
3	2530-17-017-7963			REMTROMMEL	2		+	+	fig 1201-45 i
4	5310-17-022-6635			RING, BORST, VERZONKEN	2		+	+	fig 1201-44
5	5310-17-022-3388			RING, BORST, VERZONKEN (vetkeerplaat)	2		+	+	fig 1201-47
6	5306-17-007-7392			BOUT, ZESKANT, St, 1/4 in x 20 UNC - 2A x 1/2 in, vead	12		+	+	
7	5310-17-002-0309			RING, VEER-, RECHT, St, 1/4 in	12		+	+	
8	5315-17-017-3785			SPIE, RECHT, m/ronde einden, St, A 8 x 7 x 25	5		+	+	fig 1201-23+28
9	5315-17-017-3787			SPIE, RECHT, m/ronde einden, St, A 8 x 7 x 40 (hefboomsarm, afstandbediening/bedieningsas	1		+	+	
10	2530-17-023-1758			STEUN, OOG, NIET-ROTERENDE AS	2		+	+	fig 1201-37
11	5306-17-007-7542			BOUT, ZESKANT, St, 3/8 in x 24 UNF - 2A x 1 in, vead	4		+	+	
12	5310-17-024-2958			MOER, ZESKANT, St, 3/8 in x 24 UNF - 2B, vead	4		+	+	
13	5310-17-003-7979			RING, VEER-, RECHT, St, B 10	4		+	+	
14	2530-17-023-0437			STEUN, OOG, NIET-ROTERENDE AS	1				fig 1201-11
15	5306-17-007-7542			BOUT, ZESKANT, St, 3/8 in x 24 UNF - 2A x 1 in, vead	4				
16	5310-17-024-2958			MOER, ZESKANT, St, 3/8 in x 24 UNF - 2B, vead	4				
17	5310-17-022-5172			RING, VEER-, GETAND, uitw, St, A10.5	4				
18	5315-17-003-7310			STIFT, KERF, knevel, St, 3 x 16 mm (verbindingsstuk/drukstang)	1		+	+	
19	4730-17-003-7873			T-STUK, PIJP, cpl, Gij, uitw drd, St, M22 x 1.5, B 15 v/2 maal 15 mm pijp	1		+	+	fig 1202-C fig 1213-8
20	5307-17-022-1388			TAPEIND, CILINDRISCH	1				fig 1201-19
21	2540-17-023-0182			TREKSTANG, li achter	1				fig 1201-29

Detaillijst NSM 2320-17-015-0141

Volgnr	Artikelnummer			Artikelomschrijving	aantal gemon- teerd	2e ech	3e ech	4e ech	Opmerkingen
	NATO Stocknummer	Fbr C nr	Fabrieksartikelnummer						
	1	2	2a						
			3	4	5	6	7	8	
				GROEP 12 - REMSYSTEEM (vervolg)					
				1201.00 - HANDEMINSTALLATIE (vervolg)					
1	2540-17-023-0187			TREKSTANG, re achter	1				
2	2530-17-023-1446			TUIMELHEFBOOM	4		+	+	fig 1201-32
3	5325-17-015-2290			TULE, RUBBER, 5 mm ID (in vloerplaat cabine)	1			+	+
4	5306-17-024-0732			U-BOUT, St	2	+	+	+	fig 1201-34
5	5310-17-024-2958			MOER, ZESKANT, St, 3/8 in x 24 UNF - 2B, vcad	2	+	+	+	fig 1201-42
6	5315-17-001-6639			PEN, SPLIT, St, 2 x 20 mm, gefosf	2	+	+	+	
7	5360-17-017-1990			VEER, DRUK-, SCHROEFVORMIG	1			+	+
8	5340-17-017-1239			VEER, DRUK-, SCHROEFVORMIG	4	+	+	+	fig 1201-36
9	5360-17-007-2591			VEER, DRUK-, SCHROEFVORMIG	2	+	+	+	fig 1201-40
10	5340-17-630-1703			VEER, DRUK-, SCHROEFVORMIG	1				+
11	5360-17-007-2592			VEER, DRUK-, SCHROEFVORMIG, remband/rembandsteun	2	+	+	+	
12	2530-17-630-1706			VERBINDINGSSTUK, drukstang/koppelstuk-stangeind, luchtdrukcil	1				+
13	2530-17-024-0736			VOERING, FRICTIE, 650 x 65 x 4 mm	2			+	+
14	5320-17-003-3266			NAGEL, KLINK-, MASSIEF, alum, 4 x 8 mm	32				+
15	4730-12-132-5661			WARTELMOER, PIJPKOPPELSTUK, zes, St, AM 12 x 1.5, v/6 mm pijp leiding, driewegkraan/luchtdrukcilinder	2				+
16	4730-17-004-7223			WARTELMOER, PIJPKOPPELSTUK, zes, St, AM 22 x 1.5, v/15 mm pijp leidingen, luchtketel, re/driewegkraan	4				+
17	2590-17-630-2676			ZUIGER	1				+
									fig 1203-4

Volgnr	Artikelnummer			Artikelomschrijving	aantal gemon- teerd	2e ech	3e ech	4e ech	Opmerkingen
	NATO Stocknummer	Fbr C nr	Fabrieksartikelnummer						
	1	2	2a						
				1202.00 - WIELREMINSTALLATIE					
1	2530-17-015-0370			BORGPLAAT, kogel, stelbout remschoen, voorwiel, li	2		+	+	fig 1205-17
2	2530-17-015-0360			BORGPLAAT, kogel, stelbout, remschoen, voorwiel, re	2		+	+	fig 1205-17
3	2530-17-023-1512			CENTREERPLAAT, REMSCHOEN, achterwiel	4		+	+	fig 1204-8
4	5340-17-022-3189			DEKSEL, INSPECTIEGAT, remankerplaat, voorwiel	4				fig 1205-6
5	5310-17-002-0309			RING, VEER-, RECHT, St, 1/4 in	8	+	+	+	
6	5305-17-003-5803			SCHROEF, CILINDERKOP, St, AM 6 x 8, vcad	8	+	+	+	fig 1205-5
7	9505-17-025-8669			DRAAD, STAAL, ONGELEGEERD, 0.0625 in, v/borgen pasbout rem- ankerplaat, voorwiel	nb		+	+	per libra
8	2530-17-017-3544			KEERSCHOT, VUIL EN VLOEISTOF, remankerplaat, voorwiel	2		+	+	fig 1003-51
9	5340-17-015-0310			KLEMVEER, uitw, type "Seeger", stelbout, remschoen, voorwiel	4		+	+	fig 1205-14
10	3110-17-022-1081			KOGEL, LAGER, St, 1/4 in, stelbout, remschoen voorwiel	8		+	+	fig 1205-18
11	2530-17-023-1460			REMANKERPLAAT, ACHTERWIEL (kaal)	4		+	+	fig 1204-4
12	5306-17-022-0692			BOUT, BORST, zesk kop, St, 1/2 in x 20 NF - 2	8		+	+	
13	5306-17-007-7556			BOUT, ZESKANT, St, 1/2 in x 20 UNF - 2A x 1.1/4 in, vcad	16		+	+	
14	5310-17-017-9932			MOER, ZESKANT, St, 1/2 in x 20 UNF - 2B, vcad	24		+	+	
15	5310-17-003-7984			RING, VEER-, RECHT, St, B 14	24		+	+	
16				REMANKERPLAAT, cpl, m/remcilinder en remschoenen, achterwiel (H0001//183796)	4				
17	2530-17-015-0347			REMANKERPLAAT, vóór, li (kaal)	1		+	+	fig 1205-1
18	2530-17-015-0340			REMANKERPLAAT, vóór, re (kaal)	1		+	+	fig 1205-1
19	5306-17-025-5712			BOUT, PAS, kopb, St, 7/16 in x 20 UNF - 2A x 1 in, vcad	16		+	+	
20	5310-17-003-7978			RING, VEER-, RECHT, St, B 12	16		+	+	

Volgnr	Artikelnummer			Artikelomschrijving	aantal gemonteerd	2e ech	3e ech	4e ech	Opmerkingen
	NATO Stocknummer	Fbr C nr	Fabrieksartikelnummer						
	1	2	2a						
				GROEP 12 - REMSYSTEEM (vervolg) 1202.00 - WIELREMINSTALLATIE (vervolg)					
1				REM, REMSCHOEN, cpl, m/wielremcilinder en remschoenen, vóór li (K0092//39684)	1				fig 1003-44
2				REM, REMSCHOEN, cpl, m/wielremcilinder en remschoenen, vóór re (K0092//39683)	1				
3				REMSCHOEN, INWENDIGE WERKING (kaal), achterwiel (H0001//203963)	8				
4				REMSCHOEN, INWENDIGE WERKING (kaal), voorwiel (K0092//22498)	4				
5	2530-17-024-0738			REMSCHOEN, INWENDIGE WERKING, m/voering, achterwiel	8	%%	+	+	fig 1204-19 i
6	2530-17-611-5561			REMSCHOEN, INWENDIGE WERKING, m/voering, voorwiel	4	%%	+	+	fig 1205-13 i
7	2530-17-026-6983			REMVOERINGPAKKET, achterwiel	nb		+	+	
				<u>artikelomschrijving samengesteld artikel:</u>					
8	5320-17-003-6729			48 - NAGEL, KLINK-, HOL, platkop, mess, 7/32 x 1/2 in (aantal gemonteerd 96 st)			+	+	
9				4 - VOERING, FRICTIE, achterwiel (aantal gemonteerd 8 st) (H0001//203964)					
10	2530-17-022-6599			REMVOERINGPAKKET, voorwiel	nb		+	+	
				<u>artikelomschrijving samengesteld artikel:</u>					
11	5320-17-003-6729			64 - NAGEL, KLINK-, HOL, platkop, mess, 7/32 x 1/2 in			+	+	
12				4 - VOERING, FRICTIE, 3 x 3/8 x 15 in, voorwiel (H0001//138686)					
13	5310-17-022-1639			RING, SLUIT-, St, 31 x 44 x 0.3 mm, ankerpen, achterwiel	nb		+	+	
14	2530-99-800-3256			SCHROEF, STEL-, St, 1/2 in BSF, remankerplaat/remschoen, voorwiel	4		+	+	fig 1205-8

Detaillijst NSN 2320-17-015-0141

Volgnr	Artikelnummer			Artikelomschrijving	aantal gemon- teerd	2e ech	3e ech	4e ech	Opmerkingen
	NATO Stocknummer	Fbr C nr	Fabrieksartikelnummer						
	1	2	2a						
3	4	5	6	7	8				
1	5310-17-015-1311			MOER, ZESKANT, St, 1/2 in BSF, vcad	4		+	+	fig 1205-7
2	2530-17-023-0694			STELBOUT, REMSCHOEN, achterwiel	8		+	+	fig 1204-9
3	5310-17-015-7626			MOER, ZESKANT, St, 5/8 in x 18 UNF - 2B, vcad	8		+	+	fig 1204-5
4	5310-17-707-1151			RING, VEER-, RECHT, St, B 16	8		+	+	fig 1204-6
5	5306-17-706-2177			STELBOUT, REMSCHOEN, voorwiel	4		+	+	fig 1205-19
6	5310-17-023-1508			STELRING, REMSCHOEN, excentrisch, cu, ankerpen, achterwiel	8		+	+	fig 1204-7
7	2530-17-015-0327			STOPDEKSEL, stelboutveer, remschoen, voorwiel	4		+	+	fig 1205-15
8	5340-17-611-5676			VEER, DRUK-, SCHROEFVORMIG, stelbout, remschoen voorwiel	4		+	+	fig 1204-16
9	5360-17-007-2546			VEER, TREK-, SCHROEFVORMIG, remschoen, achterwiel	4	%	+	+	fig 1204-18
10	5340-17-611-5677			VEER, TREK-, SCHROEFVORMIG, remschoen, voorwiel	4	%	+	+	fig 1205-12
				1204.10 - HOOPDREM Cilinder EN REMVLOEISTOFTANK					
11				CILINDER, HYDRAULISCHE REM, HOOPD (K0092//6725)	1				fig 1206-33
12	2530-17-611-5584			CILINDERSAMENSTEL, HYDRAULISCHE REM, HOOPD, 1.3/4 in	1	%	+	+	fig 1207-P
13	5306-17-015-9058			BOUT, ZESKANT, St, 3/8 in x 24 UNF - 2A x 1.1/2 in, vcad	2	%	+	+	
14	5305-00-725-4109			BOUT, ZESKANT, St, 5/8 in x 18 UNF - 2A x 1.3/4 in, vcad	1	%	+	+	
15	5310-17-024-2958			MOER, ZESKANT, St, 3/8 in x 24 UNF - 2B, vcad	2	%	+	+	
16	5310-17-015-7626			MOER, ZESKANT, St, 5/8 in x 18 UNF - 2B, vcad	1	%	+	+	
17	5310-17-003-7979			RING, VEER-, RECHT, St, B 10	2	%	+	+	
18	5310-17-707-1151			RING, VEER-, RECHT, St, B 16	1	%	+	+	
19	2530-17-611-5605			DEKSEL, TANK, OLIE, HYDRAULISCH SYSTEEM, m/ketting	1		+	+	fig 1206-1

Volgnr	Artikelnummer			Artikelomschrijving	aantal gemon- teerd	2e ech	3e ech	4e ech	Opmerkingen
	NATO Stocknummer	Fbr C nr	Fabrieksartikelnummer						
	1	2	2a						
				GROEP 12 - REMSYSTEEM (vervolg)					
				1204.10 - HOOFDREMCIJLINDER EN REMVLOEISTOFTANK (vervolg)					
1	2530-17-015-5135			DRUKSTANG, HYDRAULISCHE REM, HOOFDCIJLINDER	1		+	+	fig 1206-25
2	5340-17-017-3053			GAFFEL, STANGEIND, drukstang	1		+	+	
3	5310-17-015-1331			MOER, ZESKANT, laag, St, 9/16 in BSF, vzin	1		+	+	
4	2530-17-611-5603			KLEMBAND	1		+	+	fig 1206-24
5	2530-17-611-5602			KLEMBAND	1		+	+	fig 1206-22
6				KLEM, LUS (H0001//131717)	1				fig 1206-6
7				BOUT, ZESKANT, St, 1/4 in x 28 UNF - 2A x 1/2 in, vead (00000//181561)	4				
8				MOER, ZESKANT, St, 1/4 in x 28 UNF - 2B, vead (00000//120367)	4				
9				RING, VEER-, RECHT, St, 1/4 in (00000//103319)	4				
10	4730-17-022-3616			KOPPELSTUK, VERLOOP-, PIJP, uitw drd, mess, 1/2 in x 20 NF - 2, v/3/8 in pijp	1	+	+	+	fig 1206-11
11	5310-17-015-8581			MOER, ZESKANT, laag, St, 1/2 in x 20 UNF - 2B, vead	1	+	+	+	fig 1206-3
12	5310-17-029-0275			RING, SLUIT-, St, 13,5 x 24 x 3 mm, vead	1	+	+	+	fig 1206-4
13	2530-17-023-0944			ONDERDELENUITRUSTING, CILINDERSAMENSTEL, HYDRAULISCHE REM, HOOFD <u>artikelomschrijving samengesteld artikel:</u>	nb		+	+	
14	2530-17-611-5585			1 - BESCHERMHOES, STOF EN VOCHT, ru		+	+	+	fig 1206-23
15				1 - CUP, ru (K0092//20662)					fig 1206-29
16				1 - MANCHET, HYDRAULISCHE REMCIJLINDER (K0092//6042)					
17				1 - RING, DUBBEL CONISCH (K0092//25953)					fig 1206-30
18				1 - RING, ru, zuigerklep (K0092//21096)					

Volgnr	Artikelnummer			Artikelomschrijving	aantal gemon- teerd	2e ech	3e ech	4e ech	Opmerkingen
	NATO Stocknummer	Fbr C nr	Fabrieksartikelnummer						
	1	2	2a						
3	4	5	6	7	8				
1	3020-00-287-8282			ONTLUCHTINGSWIPPEL, HYDRAULISCHE REM	1		+	+	fig 1206-19
2	5310-00-361-7052			PAKKINGRING, cu, 33/64 x 45/64 x 0.032 in	2	+	+	+	fig 1206-10+21
3	2530-17-015-5157			RING, SLUIT-, St	1		+	+	fig 1206-27
4	5365-17-004-5460			STOP, CILINDRISCHE DRAAD (H0001//137468)	2				fig 1206-20
5	2590-17-015-9891			TANK, OLIE, HYDRAULISCH SYSTEEM, m/deksel en ketting	1		+	+	fig 1206-1+5 fig 1207-N
6	5310-17-015-7108			MOER, ZESKANT, St, M5, vcad	1		+	+	fig 1206-7
7	5310-17-003-7983			RING, VEER-, RECHT, St, B5	1		+	+	fig 1206-8
8	5305-17-003-5880			SCHROEF, CILINDERKOP, St, M5 x 55, vcad	1		+	+	fig 1206-9
9	5340-17-611-5630			VEER, DRUK-, SCHROEFVORMIG	1		+	+	fig 1206-31
10	5340-17-611-5628			VEER, DRUK-, SCHROEFVORMIG	1		+	+	fig 1206-32
11	5340-17-015-5146			VEERKLEM, BORG-	1		+	+	fig 1206-26
12				ZUIGER, HYDRAULISCHE REM, HOOPD (K0092//22349)	1				fig 1206-28
				1204.20 - WIELREMCILINDERS					
13				CILINDER, HYDRAULISCHE REM, WIEL, kaal (achterwiel) (K0092//229)	4				fig 1204-11
14				CILINDER, HYDRAULISCHE REM, WIEL, (kaal) voorwiel, re achter en li vóór (K0092//28809)	2				fig 1205-11
15				CILINDER, HYDRAULISCHE REM, WIEL, (kaal) voorwiel, re vóór en li achter (K0092//28810)	2				fig 1205-27
16	2530-17-015-0926			CILINDERSAMENSTEL, HYDRAULISCHE REM, WIEL, cpl, 1.1/4 in, achterwiel	4	%%	+	+	i
17	5306-17-007-7399			BOUT, ZESKANT, St, 5/16 in x 18 UNC - 2A x 3/4 in, vcad	8	%%	+	+	fig 1204-2
18	5310-17-026-3972			RING, VEER-, RECHT, St, B 8	8	%%	+	+	fig 1204-3

Detaillijst NSN 2320-17-015-0141

Volgnr	Artikelnummer			Artikelomschrijving	aantal gemon- teerd	2e ech	3e ech	4e ech	Opmerkingen
	NATO Stocknummer	Fbr C nr	Fabrieksartikelnummer						
	1	2	2a						
			3	4	5	6	7	8	
				GROEP 12 - REMSYSTEEM (vervolg) 1204.20 - WIELREMCILINDERS (vervolg)					
1	2530-17-611-5555			CILINDERSAMENSTEL, HYDRAULISCHE REM, WIEL, 1.1/4 in, voorwiel, li, achter	1	100%	+	+	i
2	2530-17-611-5567			CILINDERSAMENSTEL, HYDRAULISCHE REM, WIEL, 1.1/4 in, voorwiel, li, vóór	1	100%	+	+	i
3	2530-17-611-5565			CILINDERSAMENSTEL, HYDRAULISCHE REM, WIEL, 1.1/4 in, voorwiel, re, achter	1	100%	+	+	i
4	2530-17-611-5566			CILINDERSAMENSTEL, HYDRAULISCHE REM, WIEL, 1.1/4 in, voorwiel, re, vóór	1	100%	+	+	i
5	2530-99-800-3451			BORGPLAAT, St	8	100%	+	+	fig 1205-10
6	5305-17-007-7543			BOUT, ZESKANT, St, 3/8 in x 24 UNF - 2A x 1 in, voad	16	100%	+	+	
7	4730-17-022-6440			PLENS, PIJP	4				fig 1204-10
8	2530-17-611-5674			MOER, ROND, St	4				fig 1205-21
9	2530-17-022-4735			ONDERDELENUITRUSTING, CILINDERSAMENSTEL, HYDRAULISCHE REM, WIEL (achterwiel)	nb		+	+	
10	2530-00-616-7628			<u>artikelomschrijving samengesteld artikel:</u> 2 - BESCHERMHOES, STOF EN VOCHT, ru (aantal gemonteerd 8 st)			+	+	fig 1204-16
11				2 - MANCHET, HYDRAULISCHE REMCILINDER, ru, 1.1/4 in, achterwiel (aantal gemonteerd 8 st) (K0092//30787)					fig 1204-14
12	2530-17-023-0262			ONDERDELENUITRUSTING, CILINDERSAMENSTEL, HYDRAULISCHE REM, WIEL (voorwiel)	nb		+	+	
13	2530-17-003-6375			<u>artikelomschrijving samengesteld artikel:</u> 2 - BESCHERMHOES, STOF EN VOCHT, ru, remcilinder, vóórwiel (aantal gemonteerd 8 st)			+	+	fig 1205-22
14				2 - KEERRING, ONBEMANTELD, ru, zuiger, remcilinder voorwiel (aantal gemonteerd 8 st) (K0092//364444/22)					fig 1205-24
15				2 - MANCHET, HYDRAULISCHE REMCILINDER, ru, 1.1/4 in, voorwiel (aantal gemonteerd 8 st) (K0092//3842-625)					fig 1205-25

Detaillijst MSN 2320-17-015-0141

Volgnr	Artikelnummer			Artikelomschrijving	aantal gemon- teerd	2e ech	3e ech	4e ech	Opmerkingen
	NATO Stocknummer	Fbr C nr	Fabrieksartikelnummer						
	1	2	2a						
3	4	5	6	7	8				
1	3020-00-287-8282			ONTLUCHTINGSNIPPEL, HYDRAULISCHE REM	8	+	+	+	fig 1204-1 fig 1205-9
2	5315-17-015-1877			PEN, CILINDRISCH	8			+	fig 1204-17
3	2530-17-015-0318			SCHOTEL, SCHROEFVORMIGE DRUKVEER, fiber (voorwiel)	8			+	fig 1205-26
4	2530-17-015-0365			SCHOTEL, SCHROEFVORMIGE DRUKVEER, St	8			+	fig 1204-13
5	5305-17-611-5675			SCHROEF, STEL-	4			+	fig 1205-20
6	2530-99-810-7262			VEER, DRUK-, SCHROEFVORMIG	4			+	fig 1204-12
7	2530-17-611-5598			VEER, DRUK-, SCHROEFVORMIG, ru	4			+	fig 1205-28
8	2530-17-611-5587			ZUIGER, HYDRAULISCHE REM, WIELCILINDER	8			+	fig 1204-15
9	2530-17-800-7794			ZUIGER, HYDRAULISCHE REM, WIELCILINDER, voorwiel achterzijde	4			+	fig 1205-23
10	2530-17-615-9879			ZUIGER, HYDRAULISCHE REM, WIELCILINDER, voorwiel afstelzijde	4			+	fig 1205-29
				1204.50 - HYDRAULISCHE LEIDINGEN EN AANSLUITINGEN					
11	4730-17-007-6547			BANJOBOUT, 1/2 in x 20 NF	2	+	+	+	fig 1207-P
12	4730-00-516-7419			BANJOBOUT, 1/2 in x 20 NF - 2 x 1 in	5	+	+	+	fig 1207-r
13	4730-17-017-9413			BANJOBOUT, 1 in x 16 ANP	1	+	+	+	fig 1206-16
14	4730-17-611-5626			BANJOBOUT, inw drd, mess, 7/16 in x 20 NFS, v/2 maal 6 mm pijp en 1 maal remslang	2	+	+	+	fig 1205-2
15	5306-17-015-4119			BOUT, ZESKANT, St, 3/8 in BSF x 3/4 in, vead	2	+	+	+	
16	5310-17-003-7979			RING, VEER-, RECHT, St, B 10	2	+	+	+	
17	5340-17-017-6341			BEUGEL, INSTALLATIE	1	+	+	+	fig 1206-14
18	4730-17-007-6548			BOUT, DRUKLEIDING, St, 7/16 in x 20 NFS, wielremcilinder (voorwiel)	2	+	+	+	fig 1207-r
19	5340-17-022-2446			BUS, AFSTAND (afstandring)	1	+	+	+	fig 1206-36

Volgnr	Artikelnummer			Artikelomschrijving	aantal gemon- teerd	2e ech	3e ech	4e ech	Opmerkingen
	NATO Stocknummer	Fbr C nr	Fabrieksartikelnummer						
	1	2	2a						
			3	4	5	6	7	8	
				GROEP 12 - REMSYSTEEM (vervolg)					
				1204.50 - HYDRAULISCHE LEIDINGEN EN AANSLUITINGEN (vervolg)					
1	4730-17-023-4849			KOPPELSTUK, MEERVOUDIG, DRUKLEIDING, 1/2 in x 20 UNF - 2	4	+	+	+	fig 1207-S
2	4730-17-015-2000			KOPPELSTUK, MEERVOUDIG, DRUKLEIDING, 5/8 in x 18 UNF	1	+	+	+	fig 1206-18
3	4730-17-007-6549			KOPPELSTUK, MEERVOUDIG, DRUKLEIDING, mess, 7/16 in x 20 NFS	2	+	+	+	fig 1207-n
4	4730-17-022-6435			KOPPELSTUK, MEERVOUDIG, DRUKLEIDING, stoplichtschakelaar	1	+	+	+	fig 1207-i
5	4730-17-017-3821			KOPPELSTUK, VERLOOP, PIJP, m/zesk, in- en uitw drd, mess, 1/2 in x 20 NF en 5/8 in x 18 NF, hydraulische cilinder rembekr	1	+	+	+	
6	4730-17-029-1945			NIPPEL, PIJP, m/zesk, mess, v/5/16 in pijp, m/felsrand	1	+	+	+	fig 1207-h
7	4730-17-003-6710			NIPPEL, PIJP, m/zesk, uitw drd, mess, 1/2 in x 20 NF, v/5/16 in pijp, m/felsrand 1 - hydr cilinder rembekr/ldg hoofdremcilinder 1 - kruisstuk, re/ldg hydr cilinder rembekr	2	+	+	+	
8	5310-00-361-7052			PAKKINGRING, cu, 33/64 x 45/64 x 0.032 in, banjonippels	22	+	+	+	
9	5310-00-209-1761			PAKKINGRING, cu, 39/64 x 13/16 x 1/32 in, bout, drukleiding en koppelstuk, meervoudig drukleiding	9	+	+	+	
10	5330-17-003-7346			PAKKINGRING, cu, 11.2 x 17.5 x 1.5 mm, bout, drukleiding, wiel remcilinder (voorwiel)	4	+	+	+	
11	5330-17-003-7327			PAKKINGRING, cu, 13.7 x 19 x 0.9 mm, bout, drukleiding, wielremcilinder (voorwiel)	2	+	+	+	
12	5330-17-003-7339			PAKKINGRING, cu, 16.2 x 22 x 1 mm, hydr cilinder rembekr/koppelstuk verloop	1	+	+	+	
13	5330-17-003-7336			PAKKINGRING, cu, 25.6 x 30.7 x 1.6 mm	2	+	+	+	fig 1206-35
14	5330-17-022-2023			PAKKINGRING, fiber, 26 x 35 x 0.5 mm	1	+	+	+	fig 1206-17

Volgnr	Artikelnummer			Artikelomschrijving	aantal gemon- teerd	2e ech	3e ech	4e ech	Opmerkingen
	NATO Stocknummer	Fbr C nr	Fabrieksartikelnummer						
	1	2	2a						
1	4710-17-015-3194			PIJP, KOPER, 8 mm UD, wanddikte 1 mm L 360 mm, leiding, hydr cilinder rembekr/kruisstuk, pijp, re 2 x L 440 mm, leiding, torsiearm, li en re 2 x L 450 mm, leiding, balanceur, li en re (achter) 2 x L 800 mm, leiding, balanceur, li en re (vóór) L 930 mm, leiding, hydr cilinder rembekr/kruisstuk, pijp, li L 1170 mm, leiding, kruisstuk, pijp, li/remslang balanceur, li L 1550 mm, leiding, kruisstuk re/remslang balanceur, re L 2330 mm, leiding, hoofdremcilinder/nippelpijp L 2330 mm, leiding, nippelpijp/hydr cilinder rembekr L 2670 mm, leiding, kruisstuk, pijp, re/chassis (re voorzijde) L 2980 mm, leiding, kruisstuk, pijp, li/chassis (li voorzijde)	nb	+	+	+	per meter fig 1207-H5 fig 1207-H12 fig 1207-H11 fig 1207-H10 fig 1207-H4 fig 1207-H9 fig 1207-H8 fig 1207-H7 fig 1207-H3 fig 1207-H6 fig 1207-H7
2	4710-17-015-3196			PIJP, KOPER, 10 mm UD, wanddikte 1 mm L 1400 mm, leiding, olietank hydr systeem/hoofdremcil	nb	+	+	+	per meter
3	2530-17-017-3537			PIJPSAMENSTEL, METAAL, L 230 mm	4	+	+	+	
4				PIJPSAMENSTEL, METAAL, L 360 mm (H0001//128159)	1				fig 1207-H5
5				PIJPSAMENSTEL, METAAL, L 440 mm (H0001//345321)	2				fig 1207-H12
6				PIJPSAMENSTEL, METAAL, L 450 mm (H0001//128158)	2				fig 1207-H11
7				PIJPSAMENSTEL, METAAL, L 800 mm (H0001//345323)	2				fig 1207-H10
8				PIJPSAMENSTEL, METAAL, L 930 mm (H0001//128160)	1				fig 1207-H4
9				PIJPSAMENSTEL, METAAL, L 1170 mm (H0001//128162)	1				fig 1207-H9
10				PIJPSAMENSTEL, METAAL, L 1400 mm (H0001//128689)	1				fig 1207-H1 fig 1206-13
11				PIJPSAMENSTEL, METAAL, L 1550 mm (H0001//128161)	1				fig 1207-H8
12				PIJPSAMENSTEL, METAAL, L 2330 mm (H0001//128154)	1				fig 1207-H2
13				PIJPSAMENSTEL, METAAL, L 2330 mm (H0001//128155)	1				fig 1207-H3
14				PIJPSAMENSTEL, METAAL, L 2670 mm (H0001//128157)	1				fig 1207-H6
15				PIJPSAMENSTEL, METAAL, L 2980 mm (H0001//128156)	1				fig 1207-H7

Volgnr	Artikelnummer			Artikelomschrijving	aantal Bemont- teerd	2e ech	3e ech	4e ech	Opmerkingen
	NATO Stocknummer	Fbr C nr	Fabrieksartikelnummer						
	1	2	2a						
				GROEP 12 - REMSYSTEEM (vervolg)					
				1204,50 - HYDRAULISCHE LEIDINGEN EN AANSLUITINGEN (vervolg)					
1	2530-17-710-0673			SLANGSAMENSTEL, RUBBER, 7/16 in x 20 NFS x 20 TPI en 1/2 in x 20 NFS x 20 TPI, L 11,1/2 in, wielremcilinder	2	+	+	+	fig 1205-4
2	2530-17-609-9967			SLANGSAMENSTEL, RUBBER, 1/2 in ANFS x 20 TPI, L 13 in, wielremcilinder (achterwiel)	4	+	+	+	fig 1207-H14
3	2530-17-611-5623			SLANGSAMENSTEL, RUBBER, 1/2 in x 20 UNF - 2A, L 15 in, chassis/torsiearm	2	+	+	+	fig 1207-H14
4	2530-17-611-5624			SLANGSAMENSTEL, RUBBER, 1/2 in x 20 NF - 2, L 19 in, aan kruisstuk, pijp balanceur	2	+	+	+	fig 1207-H13
5	5310-17-015-8581			MOER, ZESKANT, laag, St, 1/2 in x 20 UNF - 2B, vcad	10	+	+	+	
6	5310-00-010-3323			RING, VEER-, RECHT, St, 1/2 in, vcad	10	+	+	+	
7	4730-17-015-2294			T-STUK, PIJP, mess, v/5/16 in pijp, m/felsrand, 1/2 in x 20 NF	4	+	+	+	fig 1207-m
8	5306-17-001-7417			BOUT, ZESKANT, St, 3/8 in x 24 UNF - 2A x 1.1/4 in, vcad	4	+	+	+	
9	5310-17-024-2958			MOER, ZESKANT, St, 3/8 in x 24 UNF - 2B, vcad	4	+	+	+	
10	5310-17-003-7979			RING, VEER-, RECHT, St, B10	4	+	+	+	
11	5325-17-004-7229			TULE, RUBBER, 7 x 25 x 16 mm	1	+	+	+	fig 1206-12
12	4730-17-015-2331			WARTELMOER, PIJPKOPPELSTUK, mess, v/3/8 in pijp (10 mm) 2 - v/pijp, koper, leiding, olietank hydr systeem/hoofdremcilinder	2	+	+	+	fig 1206-15 fig 1207-H1 fig 1207-13
13	4730-17-015-1993			WARTELMOER, PIJPKOPPELSTUK, zesk, hoog, St, v/5/16 in pijp (8 mm) 2 - v/pijp, koper, leiding, hydr cilinder rembekr/kruisstuk, pijp, re 4 - v/pijp, koper, leiding, torsiearm, li en re 4 - v/pijp, koper, leiding, balanceur, li en re (achter) 4 - v/pijp, koper, leiding, balanceur, li en re (vóór)	28	+	+	+	fig 1207-H5 fig 1207-H12 fig 1207-H11 fig 1207-H10

Volgnr	Artikelnummer			Artikelomschrijving	aantal gemon- teerd	2e ech	3e ech	4e ech	Opmerkingen
	NATO Stocknummer	Fbr C nr	Fabrieksartikelnummer						
	1	2	2a						
				2 - v/pijp, koper, leiding, hydr cilinder rembekr/kruisstuk, pijp, li					fig 1207-H4
				2 - v/pijp, koper, leiding, kruisstuk, pijp, li/remslang, balanceur, li					fig 1207-H9
				2 - v/pijp, koper, leiding, kruisstuk, re/remslang, balanceur, re,					fig 1207-H8
				2 - v/pijp, koper, leiding, hoofdremcilinder/nippelpijp					fig 1207-H2
				2 - v/pijp, koper, leiding, nippelpijp/hydr cilinder rembekr					fig 1207-H3
				2 - v/pijp, koper, leiding, kruisstuk pijp, re/chassis (re voorzijde)					fig 1207-H6
				2 - v/pijp, koper, leiding, kruisstuk pijp, li/chassis (li voorzijde)					fig 1207-H7
				1205.50 - REMBEKRACHTIGER, lucht- hydraulisch					
1	2530-00-737-6743			AS, GETRAPT	1				fig 1208-13
2	2530-17-023-0462			BEVESTIGINGSPLAAT	1				
3	5306-17-007-7542			BOUT, ZESKANT, St, 3/8 in x 24 UNF - 2A x 1 in, vcad	2				
4	5310-17-024-2958			MOER, ZESKANT, St, 3/8 in x 24 UNF - 2B, vcad	2				
5	5310-17-003-7977			RING, VEER-, RECHT, St, B 10	2				
6	2530-00-358-7536			CILINDER, HYDRAULISCHE REM, HOOPD (kaal)	1				fig 1208-51
7	2530-17-601-0651			CILINDER, LUCHT, (kaal)	1				fig 1208-40
8	2530-00-737-6697			DEKSEL, m/manchet en pakkingring	1			+	fig 1208-24 i
9	5306-17-007-7531			BOUT, ZESKANT, St, 5/16 in x 24 UNF - 2A x 7/8 in, vcad	2			+	fig 1208-38
10	5306-00-737-6457			BOUT, ZESKANT, St, 5/16 in x 24 UNF - 2A x 1,3/4 in, vzin	4			+	fig 1208-39
11	5310-17-017-9937			MOER, ZESKANT, St, 5/16 in x 24 UNF - 2B, vcad	6			+	fig 1208-20
12	5310-17-026-3972			RING, VEER-, RECHT, St, B8	6			+	fig 1208-21
13	4730-00-014-2435			DRAADDRUKSTUK, PIJP, m/zesk, St, v/1/2 in pijp, vcad	1			+	fig 1208-43

Detaillijst NSN 2320-17-015-0141

Volgnr	Artikelnummer			Artikelomschrijving	aantal gemonteerd	2e ech	3e ech	4e ech	Opmerkingen
	NATO Stocknummer	Fbr C nr	Fabrieksartikelnummer						
	1	2	2a						
3	4	5	6	7	8				
				GROEP 12 - REMSYSTEEM (vervolg)					
				1205.50 - REMBEKRACHTIGER, lucht-hydraulisch (vervolg)					
1	2530-00-737-6695			DRUKPLAAT, St	1				fig 1208-33
2	2530-00-741-0854			DRUKSTANG	1			+	fig 1208-28
3	3120-17-600-4413			GELEIBUS, St	1				fig 1208-64
4	2530-00-737-6720			HOUDER	1				fig 1208-36
5	2530-00-359-0808			HOUDER	1				fig 1208-56
6	2530-00-741-0842			HUIS	1			+	fig 1208-18
7	2530-00-213-7395			HUIS, cpl, m/klep (regelklep)	1			+	fig 1208-7
8	5306-17-017-4821			BOUT, ZESKANT, St, 1/4 in x 20 UNC - 2A x 3/4 in, vead	6			+	fig 1208-4
9	5310-17-002-0309			RING, VEER-, RECHT, St, 1/4 in	6			+	fig 1208-5
10	3110-17-025-2869			KOGEL, LAGER, St, 9/32 in	1			+	fig 1208-58
11	4730-00-737-6455			KOPPELSTUK, VERLOOP, PIJP, m/in- en uitw drd, St	1			+	fig 1208-1
12	4730-00-359-0386			KOPSTUK	1				fig 1208-45
13	5305-00-359-0632			MOER, ZESKANT	1				fig 1208-52
14	5310-00-208-9214			MOER, ZESKANT, St	1				fig 1208-9
15	4730-00-737-6687			MOER, ZESKANT, St	1				fig 1208-37
16	2530-17-601-0650			ONDERDELENUITRUSTING, HYDRAULISCHE LUCHTDRUKHULPREMCILINDER	nb			+	
				<u>artikelomschrijving samengesteld artikel:</u>					
17				1 - BORGRING, inw (06848//374319)					fig 1208-62
18				1 - CUP, ru (06848//375833)					fig 1208-15
19				1 - CUP, ru (06848//374272)					fig 1208-17

Detaillijst NSN 2320-17-015-0141

Volgnr	Artikelnummer			Artikelomschrijving	aantal Gemon- teerd	2e ech	3e ech	4e ech	Opmerkingen
	NATO Stocknummer	Fbr C nr	Fabrieksartikelnummer						
	1	2	2a						
			3	4	5	6	7	8	
1				1 - CUP, ru (06848//373780)					fig 1208-59
2				1 - CUP, ru (06848//375407)					fig 1208-65
3				1 - GELEIRING, St (06848//374315)					fig 1208-66
4				1 - KEERRING, BEMANTELD, type ML, 3/8 x 1.003 x 3/8 in (06848//373002)					fig 1208-22
5				1 - MEMBRAAN, AFSLUITERBEDIENING (06848//375447)					fig 1208-11
6				1 - PAKKINGRING (06848//375456)					fig 1208-2
7				1 - PAKKINGRING (06848//375462)					fig 1208-19
8				1 - PAKKINGRING (06848//375441)					fig 1208-26
9				1 - PAKKINGRING (06848//375609)					fig 1208-42
10				1 - PAKKINGRING, cu (06848//37389)					fig 1208-50
11				1 - PAKKINGRING, ru (06848//375878)					fig 1208-23
12				1 - PAKKINGRING, ru (06848//375042)					fig 1208-53
13				1 - PAKKINGRING, ru (06848//374997)					fig 1208-54
14	2530-00-029-0021			ONDERDELENUITRUSTING, ZUIGER, luchtcilinder <u>artikelomschrijving samengesteld artikel:</u>	nb			+	
15				1 - EXPANSIEBAND, St (06848//375687)					fig 1208-35
16				1 - PAKKING, MANCHET, leder (06848//375686)					fig 1208-32
17				1 - PAKKINGMATERIAAL, katoen (06848//372995)					fig 1208-34
18	2530-17-023-0463			ONTLUCHTER, m/draad, 3/8 in NPT, gegalv, v/ontluchten	1				
19	2530-00-294-6747			ONTLUCHTINGSNIPPEL, HYDRAULISCHE REM	2	+	+	+	fig 1208-25
20	2530-00-737-6691			PEN, CILINDRISCH, St	1			+	fig 1208-61

Volgnr	Artikelnummer			Artikelomschrijving	aantal Bemon- teerd	2e ech	3e ech	4e ech	Opmerkingen
	NATO Stocknummer	Fbr C nr	Fabrieksartikelnummer						
	1	2	2a						
			3	4	5	6	7	8	
				GROEP 12 - REMSYSTEEM (vervolg)					
				1205.50 - REMBEKRACHTIGER, lucht-hydraulische (vervolg)					
1	2530-00-352-1899			PLUNJER, St	1			+	fig 1208-16
2	2530-00-741-0858			PIJPSAMENSTEL, METAAL	1				fig 1208-42+43+44
3	2530-00-741-0860			REMBEKRACTIGER, cpl, luchtdruk/hydr	1	%%	+	+	i
4	5340-17-602-5070			RING, BORG-, inw	1			+	fig 1208-14
5	5365-00-737-6725			RING, BORG-, inw	1			+	fig 1208-49
6	5365-00-291-3658			RING, BORG-, inw	1			+	fig 1208-55
7	5365-00-737-6724			RING, BORG-, uitw	1			+	fig 1208-30
8	2530-00-737-6694			RING, SLUIT-, St	1				fig 1208-10
9	5310-00-737-6748			RING, SLUIT-, St	1				fig 1208-12
10	5310-00-359-1040			RING, SLUIT-, St	1				fig 1208-48
11	5310-00-359-1042			RING, SLUIT-, St	1				fig 1208-63
12	5340-17-600-4423			SCHOTEL, SCHROEFVORMIGE DRUKVEER	1				fig 1208-29
13	5310-00-737-6752			SCHOTEL, SCHROEFVORMIGE DRUKVEER	1				fig 1208-29
14				STOP, PIJP, vierk kop, St, 3/8 in NPT, gegalv (00000/219198)	1				fig 1208-41
15	5340-17-600-4424			VEER, DRUK-, CILINDERVORMIG	1			+	
16	2530-00-359-0925			VEER, DRUK-, CILINDERVORMIG	1			+	fig 1208-47
17	5360-00-359-0928			VEER, DRUK-, CILINDERVORMIG	1			+	fig 1208-57
18	5340-00-737-6740			VEER, DRUK-, SCHROEFVORMIG, con	1			+	fig 1208-3
19	5360-00-737-6742			VEER, DRUK-, SCHROEFVORMIG, con	1			+	fig 1208-8
20	5360-00-741-0856			VEER, DRUK-, SCHROEFVORMIG, con	1			+	fig 1208-27

Detaillijst MSN 2320-17-015-0141

Volgnr	Artikelnummer			Artikelomschrijving	aantal Gemon- teerd	2e ech	3e ech	4e ech	Opmerkingen
	NATO Stocknummer	Fbr C nr	Fabrieksartikelnummer						
	1	2	2a						
3	4	5	6	7	8				
1	2530-00-352-1911			VENTIEL	1			+	fig 1208-46
2	2530-00-737-6696			ZUIGER	1				fig 1208-31
3	2530-00-352-1897			ZUIGER, cpl, St	1			+	fig 1208-60
				1206,00 - REMBEDIENINGSMECHANISME					
4	2540-17-023-0185			AS, RECHT, m/lagerbussen	1				fig 0202-8
5	2540-17-001-2137			BEKLEDING, PEDAAL	2	+	+	+	fig 0202-2
6	5306-17-001-6849			BOUT, ZESKANT, St, 1/2 in x 20 NF - 2 x 2.5/8 in, vcad	1	+	+	+	fig 0202-52
7	5310-17-017-9932			MOER, ZESKANT, St, 1/2 in x 20 UNF - 2B, vcad	1	+	+	+	fig 0202-51
8	9505-17-702-6508			DRAAD, STAAL, ONGELEGEERD, 0.047 in (v/borgen bout pedaal en hefboomsarm)	nb	+	+	+	per libra
9	2520-17-002-2787			GAFFEL, STANGEIND	1		+	+	fig 0202-26
10	3040-17-024-1662			HEFBOOMSARM, AFSTANDBEDIENING	1				fig 0202-13
11	5306-17-022-0760			BOUT, ZESKANT, kopb, St en stompe kegelpunt	1		+	+	fig 0202-17
12	3010-17-023-2698			KOPPELSTANG, NIET-BUIGZAAM	1				fig 0202-25
13	3120-17-022-3068			LAGER, GLIJ-, BUS, nylon	2		+	+	fig 0202-9
14	3120-17-022-3066			LAGER, GLIJ-, BUS, nylon	1		+	+	fig 0202-33
15	3120-17-001-8330			LAGER, GLIJ-, BUS, 10 x 14 x 12 mm, nylon	3		+	+	fig 0202-37
16	5310-17-017-9932			MOER, ZESKANT, St, 1/2 in x 20 UNF - 2B, vcad	1	+	+	+	fig 0202-27
17	2530-17-023-5224			PEDAAL, BEDIENING, cpl	1	+	+	+	fig 0202-5
18	5306-17-022-0754			BOUT, ZESKANT, kopb	1	+	+	+	fig 0202-6

Volgnr	Artikelnummer			Artikelomschrijving	aantal gemon- teerd	2e ech	3e ech	4e ech	Opmerkingen
	NATO Stocknummer	Fbr C nr	Fabrieksartikelnummer						
	1	2	2a						
			3	4	5	6	7	8	
				GROEP 12 - REMSYSTEEM (vervolg)					
				1206.00 - REMBEDIENINGMECHANISME (vervolg)					
1	2520-17-022-0786			PEDAALPLAAT	1				fig 0202-3
2	5315-17-004-7253			PEN, CILINDRISCH MET KOP, St, 10 x 32 x 28 mm	3	+	+	+	fig 0202-20
3	5315-17-001-6660			PEN, SPLIT, St, 3 x 20 mm, gefosf	3	+	+	+	fig 0202-21
4	5310-17-022-1640			RING, SLUIT-, St, 44 x 36 x 0.3 mm, rempedaal/as	nb	+	+	+	
5	5315-17-022-6161			SPIE, RECHT, St, 20 x 8 x 4 mm	1		+	+	fig 0202-12
6	5315-17-022-6163			SPIE, RECHT, St, 35 x 8 x 4 mm	1		+	+	fig 0202-7
7	2530-17-023-1390			TUIMELHEFBOOM, m/lagerbussen	1				fig 0202-32
8	5360-17-017-1199			VEER, TREK-, SCHROEFVORMIG, St	1	+	+	+	fig 0202-29
				1208.10 - LUCHTLEIDINGEN EN AANSLUITINGEN					
9	5340-17-017-4589			BEUGEL, INSTALLATIE, v/4 maal 6 mm pijp (luchtdrukleidingen in cabine)	2		+	+	
10	5306-17-007-7520			BOUT, ZESKANT, St, 1/4 in x 28 UNF - 2A x 1/2 in, vcad	2		+	+	
11	5310-17-017-9933			MOER, ZESKANT, St, 1/4 in x 28 UNF - 2B, vcad	2		+	+	
12	5310-17-002-0309			RING, VEER-, RECHT, St, 1/4 in	2		+	+	
13	5340-17-022-2452			BEUGEL, INSTALLATIE, 1/2- en 1/4 zadel, v/2 maal 8 mm pijp KM-tellerkabel	1		+	+	
14	5306-17-007-7520			BOUT, ZESKANT, St, 1/4 in x 28 UNF - 2A x 1/2 in, vcad	1		+	+	
15	5310-17-002-0309			RING, VEER-, RECHT, St, 1/4 in	1		+	+	
16	5340-17-022-6422			BEUGEL, INSTALLATIE, halfzadel, v/8 mm pijp	2		+	+	

Volgnr	Artikelnummer			Artikelomschrijving	aantal gemonteerd	2e ech	3e ech	4e ech	Opmerkingen
	NATO Stocknummer	Fbr C nr	Fabrieksartikelnummer						
	1	2	2a						
3	4	5	6	7	8				
1	5306-17-007-7520			BOUT, ZESKANT, St, 1/4 in x 28 UNF - 2A x 1/2 in, vcad	1		+	+	
2	5306-17-006-7107			BOUT, ZESKANT, St, 1/4 in x 28 UNF - 2A x 5/8 in, vcad	1		+	+	
3	5310-17-002-0309			RING, VEER-, RECHT, St, 1/4 in	2		+	+	
4	5340-17-015-1041			BEUGEL, INSTALLATIE, halfzadel, St, 12 mm, vcad 2 - remslang op torsiearm 1 - leiding luchtdrukmeter	3		+	+	
5	5306-17-007-7520			BOUT, ZESKANT, St, 1/4 in x 28 UNF - 2A x 1/2 in, vcad	3		+	+	
6	5310-17-017-9933			MOER, ZESKANT, St, 1/4 in x 28 UNF - 2B, vcad	1		+	+	
7	5310-17-002-0309			RING, VEER-, RECHT, St, 1/4 in	3		+	+	
8	5340-17-017-4588			BEUGEL, INSTALLATIE, 2 maal halfzadel, v/15 mm en 8 mm pijp	2		+	+	
9	5306-17-006-7107			BOUT, ZESKANT, St, 1/4 in x 28 UNF - 2A x 5/8 in, vcad	2		+	+	
10	5310-17-017-9933			MOER, ZESKANT, St, 1/4 in x 28 UNF - 2B, vcad	2		+	+	
11	5310-17-002-0309			RING, VEER-, RECHT, St, 1/4 in	2		+	+	
12	5340-17-015-1043			BEUGEL, INSTALLATIE, St, v/3/8 in pijp, vcad	1		+	+	
13	5306-17-007-7520			BOUT, ZESKANT, St, 1/4 in x 28 UNF - 2A x 1/2 in, vcad	1		+	+	
14	5310-17-002-0309			RING, VEER-, RECHT, St, 1/4 in	1		+	+	
15				BOCHT, PIJJP, L 102 mm (H0001//128210)	1				fig 1207-L8
16	4730-17-023-4167			BOCHT, PIJJP, L 108 mm	1		+	+	fig 1207-L15
17	4730-17-015-7510			DRUKRING, St, C15 (v/15 mm pijp) (v/GN328 NSN 2320-17-022-0063 Vtg, m/korte laadbak, 22 st gemonteerd) 2 - pijp, leiding, vulfles/drukregelaar 2 - pijp, leiding, T-stuk drukregelaar/antivriespomp 2 - pijp, leiding, druktank, re achter/T-stuk	26		+	+	fig 1213-4 fig 1207-L7 fig 1207-L8 fig 1207-L15

Volgnr	Artikelnummer			Artikelomschrijving	aantal gemon- teerd	2e ech	3e ech	4e ech	Opmerkingen
	NATO Stocknummer	Fbr C nr	Fabrieksartikelnummer						
	1	2	2a						
				GROEP 12 - REMSYSTEEM (vervolg) 1208.10 - LUCHTLEIDINGEN EN AANSLUITINGEN (vervolg)					
1				1 - pijp, leiding, luchtfilter/compressor (tot slang) 2 - pijp, leiding, druktank, li/druktank, re (achter) 1 - pijp, leiding, compressor/luchtfilter (tot slang) 4 - pijp, leiding, luchtkraan, li en re/nippel (v/vtgn m/ lange laadbak) 2 - pijp, leiding, T-stuk drukregelaar/nippel 2 - pijp, leiding, T-stuk, li/rembekr 2 - pijp, leiding, T-stuk/luchtkraan, re (bij lange laadbak T-stuk/nippel) 2 - pijp, leiding, T-stuk, re/rembekr 2 - pijp, leiding, T-stuk/luchtkraan, li (bij lange laadbak T.stuk/nippel) 2 - pijp, leiding, druktank, re vóór/nippel					fig 1207-L1 fig 1207-L16 fig 1207-L3 fig 1207-L17 fig 1207-L9 fig 1207-L13 fig 1207-L12 fig 1207-L11 fig 1207-L15 fig 1207-L10
1	4730-17-015-7508			HOUDER, PAKKING, St, C18 (v/18 mm pijp)	4		+	+	fig 1213-4
2	5340-17-022-3232			KLEM, LUS, strop, v/15 mm pijp (bevestigingsstrip, haaks ge- bogen)	3			+	+
3	5306-17-007-7520			BOUT, ZESKANT, St, 1/4 in x 28 UNF - 2A x 1/2 in, vead	3			+	+
4	5306-17-007-7530			BOUT, ZESKANT, St, 5/16 in x 24 UNF - 2A x 5/8 in, vead	3			+	+
5	5310-17-017-9933			MOER, ZESKANT, St, 1/4 in x 28 UNF - 2B, vead	3			+	+
6	5310-17-017-9937			MOER, ZESKANT, St, 5/16 in x 24 UNF - 2B, vead	3			+	+
7	5310-17-002-0309			RING, VEER-, RECHT, St, 1/4 in	3			+	+
8	5310-17-026-3972			RING, VEER-, RECHT, St, B8	3			+	+
9	5340-17-003-6738			KLEM, LUS, STROP, St, 16 mm, vead (v/15 mm pijp)	1			+	+
10	5306-17-006-7107			BOUT, ZESKANT, St, 1/4 in x 28 UNF - 2A x 5/8 in, vead	1			+	+

Volgnr	Artikelnummer			Artikelomschrijving	aantal gemon- teerd	2e ech	3e ech	4e ech	Opmerkingen
	NATO Stocknummer	Fbr C nr	Fabrieksartikelnummer						
	1	2	2a						
1	2	2a	3	4	5	6	7	8	
1	5310-17-017-9933			MOER, ZESKANT, St, 1/4 in x 28 UNF - 2B, vead	1		+	+	
2	5310-17-002-0309			RING, VEER-, RECHT, St, 1/4 in	1		+	+	
3	5340-17-022-3235			KLEM, LUS, v/2 maal 6 mm en 1 maal 8 mm pijp	1		+	+	
4	5306-17-006-7107			BOUT, ZESKANT, St, 1/4 in x 28 UNF - 2A x 5/8 in, vead	1		+	+	
5	5310-17-017-9933			MOER, ZESKANT, St, 1/4 in x 28 UNF - 2B, vead	1		+	+	
6	5310-17-002-0309			RING, VEER-, RECHT, St, 1/4 in	1		+	+	
7	5340-17-022-3236			KLEM, LUS, v/2 maal 8 mm pijp en 2 maal 6 mm pijp	3		+	+	
8	5306-17-006-7107			BOUT, ZESKANT, St, 1/4 in x 28 UNF - 2A x 5/8 in, vead	3		+	+	
9	5310-17-017-9933			MOER, ZESKANT, St, 1/4 in x 28 UNF - 2B, vead	3		+	+	
10	5310-17-002-0309			RING, VEER-, RECHT, St, 1/4 in	3		+	+	
11	4730-17-024-1804			KLEM, SLANG, m/radiale schroef, St, 22-35 mm, vead, slang, lucht- filter/comprssor	2		+	+	
12	4730-17-004-7236			KLEMRING, PIJPFITTING, St, B6 (v/6 mm pijp) 2 - pijp, leiding, T-stuk, achter instr bord/luchtdrukmeter (rode wijzer) 1 - pijp, leiding, T-stuk, li achter/kniestuk cabine 1 - pijp, leiding, druktank, li vóór kniestuk cabine 1 - pijp, leiding, kniestuk, cabine/T-stuk, achter instr bord 1 - pijp, leiding, kniestuk, cabine/luchtdrukmeter (witte wijzer)	6		+	+	fig 1207-L24 fig 1207-L18 fig 1207-L18 fig 1207-L25 fig 1207-L26
13	4730-17-026-3165			KLEMRING, PIJPFITTING, St, B15 (v/15 mm pijp) (v/GN328 NSN 2320-17-022-0063, 22 st gemonteerd) 2 - pijp, leiding, vulfles/drukregelaar 2 - pijp, leiding, T-stuk drukregelaar/antivriespomp 2 - pijp, leiding, druktank, re achter/T-stuk 1 - pijp, leiding, luchtfilter/compressor (tot slang) 2 - pijp, leiding, druktank, li/druktank, re (achter)	26		+	+	fig 1213-3 fig 1207-L7 fig 1207-L8 fig 1207-L15 fig 1207-L1 fig 1207-L16

Detaillijst NSN 2320-17-015-0141

Volgnr	Artikelnummer			Artikelomschrijving	aantal gecon- teerd	2e ech	3e ech	4e ech	Opmerkingen
	NATO Stocknummer	Fbr C nr	Fabrieksartikelnummer						
	1	2	2a						
				GROEP 12 - REMSYSTEEM (vervolg) 1208.10 - LUCHTLEIDINGEN EN AANSLUITINGEN (vervolg)					
				1 - pijp, leiding, compressor/luchtfilter (tot slang) 4 - pijp, leiding, luchtkraan, li en re/nippel (v/vtgn m/ lange laadbak) 2 - pijp, leiding, T-stuk, drukregelaar/nippel 2 - pijp, leiding, T-stuk, li/rembeke 2 - pijp, leiding, T-stuk/luchtkraan, re (bij lange laadbak T-stuk/nippel) 2 - pijp, leiding, T-stuk re/rembeke 2 - pijp, leiding, T-stuk/luchtkraan, li (bij lange laadbak T-stuk/nippel) 2 - pijp, leiding, druktank, re vóór/nippel					fig 1207-L3 fig 1207-L17 fig 1207-L9 fig 1207-L13 fig 1207-L12 fig 1207-L11 fig 1207-L15 fig 1207-L10
1	4730-17-003-5956			KNIE, PIJP, m/zesk, 90°, cpl, Gij, A15, v/15 mm pijp, M22 x 1.5 mm uitw drd	6		+	+	fig 1207-a fig 1213-11
2	4730-17-003-5955			KNIE, PIJP, m/zesk, 90°, cpl, Gij, A18, v/18 mm pijp, M22 x 1.5 mm uitw drd	2			+	fig 1207-b fig 1213-11
3	4730-17-017-3064			KNIE, PIJP, m/zesk, 90°, mess, 7/16 in x 20 NF - 2	2			+	fig 1207-w
4	5310-17-022-1747			MOER, ZESKANT, laag, St, 7/16 in x 20 UNF - 2B, voad	2			+	
5	5310-17-003-7978			RING, VEER-, RECHT, St, B12	2			+	
6	4730-17-004-7233			NIPPELSAMENSTEL, PIJP, m/zesk, cpl, St, v/2 maal 15 mm pijp	3			+	fig 1207-d fig 1213-12
7	2530-17-022-4687			LEIDINGSAMENSTEL, BUIGZAAM	1	+		+	fig 1207-L5
8	4730-17-630-1857			NIPPEL, PIJP, m/zesk, cpl, St, uitw drd, M22 x 1.5, v/6 mm pijp	1			+	fig 1207-e
9	4730-17-003-7950			NIPPEL, PIJP, m/zesk, cpl, St, A15, uitw drd, M22 x 1.5, v/15 mm pijp	1			+	fig 1207-j
10	2530-17-630-1855			NIPPEL, PIJP, m/zesk, cpl, St, 3/8 in NPS en v/15 mm pijp	2			+	fig 1207-g

Volgnr	Artikelnummer			Artikelomschrijving	aantal gemonteerd	2e ech	3e ech	4e ech	Opmerkingen
	NATO Stocknummer	Fbr C nr	Fabrieksartikelnummer						
	1	2	2a						
3	4	5	6	7	8				
1	5330-12-156-4550			PAKKINGRING, cu/asbest, C22 x 27 (v/plug antivriespomp, "T"-stukken en kniepijpen)	13	+	+	+	fig 1213-6
2	5330-17-006-1595			PAKKINGRING, fiber, 12 x 19 x 1.5 mm (v/15 mm pijp) (voor GN328 NSN 2320-17-022-0063, 22 st gemonteerd) 2 - pijp, leiding, vulfles/drukregelaar 2 - pijp, leiding, T-stuk drukregelaar/antivriespomp 2 - pijp, leiding, druktank, re achter/T-stuk 1 - pijp, leiding, luchtfilter/compressor (tot slang) 2 - pijp, leiding, druktank, li/druktank, re (achter) 1 - pijp, leiding, compressor/luchtfilter (tot slang) 4 - pijp, leiding, luchtkraan, li en re/nippel (v/vtg m/ lange laadbak) 2 - pijp, leiding, T-stuk, drukregelaar/nippel 2 - pijp, leiding, T-stuk, li/rembekr 2 - pijp, leiding, T-stuk/luchtkraan re (bij lange laadbak T-stuk/nippel) 2 - pijp, leiding, T-stuk, re/rembekr 2 - pijp, leiding, T-stuk/luchtkraan, li (bij lange laadbak T-stuk/nippel) 2 - pijp, leiding, druktank, re, vóór/nippel	26	+	+	+	fig 1213-5 fig 1207-L7 fig 1207-L8 fig 1207-L15 fig 1207-L1 fig 1207-L16 fig 1207-L3 fig 1207-L17 fig 1207-L9 fig 1207-L13 fig 1207-L12 fig 1207-L11 fig 1207-L15 fig 1207-L10
3	5330-17-006-1596			PAKKINGRING, fiber, 14 x 24 x 1.5 mm (pijp 18 mm) drukring, klemnippel	4	+	+	+	fig 1213-5
4	4710-17-015-3199			PIJP, KOPER, 6 mm UD, wanddikte 1 mm L 560 mm, leiding, T-stuk, achter instr bord/luchtdrukmeter (rode wijzer) L 2060 mm, leiding, T-stuk, li achter/kniestuk cabine L 2490 mm, leiding, druktank, li vóór/kniestuk cabine L 2500 mm, leiding, kniestuk, cabine/T-stuk, achter instr bord L 2880 mm, leiding, kniestuk, cabine/luchtdrukmeter (witte wijzer)	nb		+	+	per meter fig 1207-L24 fig 1207-L19 fig 1207-L18 fig 1207-L25 fig 1207-L26

Volgnr	Artikelnummer			Artikelomschrijving	aantal gemonteerd	2e ech	3e ech	4e ech	Opmerkingen
	NATO Stocknummer	Fbr C nr	Fabrieksartikelnummer						
	1	2	2a						
1	2	2a	3	4	5	6	7	8	
				GROEP 12 - REMSYSTEEM (vervolg) 1208.10 - LUCHELEIDINGEN EN AANSLUITINGEN (vervolg)					
1	4710-17-026-1675			PIJP, STAAL, 15 mm UD, wanddikte 1.5 mm, inw en uitw vkop L 75 mm, leiding, vulfles/drukregelaar L 102 mm, leiding, T-stuk drukregelaar/antivriespomp L 108 mm, leiding, druktank, re achter/T-stuk L 160 mm, leiding, luchtfilter/compressor (tot slang) L 206 mm, leiding, druktank, li/druktank, re (achter) L 300 mm, leiding, comprssor/luchtfilter (tot slang) 2 x L 470 mm, leiding, luchtkraan, li en re/nippel (v/vtgn m/ lange laadbak) L 715 mm, leiding, T-stuk, drukregelaar/nippel L 980 mm, leiding, T-stuk, li/rembekr L 1225 mm, leiding, T-stuk/luchtkraan, re (bij lange laadbak T-stuk/nippel) L 1325 mm, leiding, T-stuk, re/rembekr L 1925 mm, leiding, T-stuk/luchtkraan, li (bij lange laadbak T-stuk/nippel) L 1973 mm, leiding, druktank, re, vóór/nippel	nb		+	+	per meter fig 1207-L7 fig 1207-L8 fig 1207-L15 fig 1207-L1 fig 1207-L16 fig 1207-L3 fig 1207-L17 fig 1207-L9 fig 1207-L13 fig 1207-L12 fig 1207-L11 fig 1207-L15 fig 1207-L10
2	4710-17-023-0449			PIJP, STAAL, L 75 mm	1		+	+	fig 1207-27
3	4710-17-023-0451			PIJP, STAAL, L 206 mm	1		+	+	fig 1207-L16
4	4730-17-023-0443			BOCHT, PIJP, DUBBEL	1		+	+	fig 1207-L6
5				PIJPSAMENSTEL, METAAL, L 160 mm (H0001//203802)	1				fig 1207-L1
6				PIJPSAMENSTEL, METAAL, L 300 mm (H0001//203802)	1				fig 1207-L3
7				PIJPSAMENSTEL, METAAL, L 470 mm (H0001//129859)	2				fig 1207-L17
8				PIJPSAMENSTEL, METAAL, L 560 mm (H0001//128763)	1				fig 1207-L24

Volgnr	Artikelnummer			Artikelomschrijving	aantal gemon- teerd	2e ech	3e ech	4e ech	Opmerkingen
	NATO Stocknummer	Fbr C nr	Fabrieksartikelnummer						
	1	2	2a						
3	4	5	6	7	8				
1				PIJPSAMENSTEL, METAAL, L 715 mm (H0001//128512)	1				fig 1207-L9
2				PIJPSAMENSTEL, METAAL, L 980 mm (H0001//128205)	1				fig 1207-L13
3				PIJPSAMENSTEL, METAAL, L 1225 mm (H0001//128207)	1				fig 1207-L12
4				PIJPSAMENSTEL, METAAL, L 1325 mm (H0001//128206)	1				fig 1207-L11
5				PIJPSAMENSTEL, METAAL, L 1925 mm (H0001//128204)	1				fig 1207-L14
6				PIJPSAMENSTEL, METAAL, L 1973 mm (H0001//128203)	1				fig 1202-L10 fig 1207-L10
7				PIJPSAMENSTEL, METAAL, L 2060 mm (H0001//128627)	1				fig 1207-L19
8				PIJPSAMENSTEL, METAAL, L 2490 mm (H0001//128626)	1				fig 1207-L18
9				PIJPSAMENSTEL, METAAL, L 2500 mm (H0001//128762)	1				fig 1207-L25
10				PIJPSAMENSTEL, METAAL, L 2880 mm (H0001//1287654)	1				fig 1207-L26
11	2530-17-023-0440			PIJPSTUK	1		+	+	fig 1207-L4
12	5310-17-022-4301			RING, SLUIT-, beugel, installatie, 2 maal halfzadel, 8 en 15 mm pijp	2				
13	4720-99-943-9437			SLANG, KUNSTSTOF, neopreen, 2 inlagen, 1/2 in ID, L 160 mm, leiding luchtfilter/compressor	nb	+	+	+	fig 1207-L2 per foot
14	5340-17-022-3194			STEUN, Z-VORMIG, li achter, cabine (buitenzijde), v/2 kniepijpen luchtdrukmeterleidingen	1				
15	5306-17-007-7522			BOUT, ZESKANT, St, 1/4 in x 28 UNF - 2A x 3/4 in, vead	3				
16	5310-17-017-9933			MOER, ZESKANT, St, 1/4 in x 28 UNF - 2B, vead	3				
17	5310-17-002-0309			RING, VEER-, RECHT, St, 1/4 in	3				
18	4730-17-003-7949			T-STUK, PIJP, cpl, Gij, A15, v/15 mm pijp	1		+	+	fig 1207-K fig 1213-9

Volgnr	Artikelnummer			Artikelomschrijving	aantal gemon- teerd	2e ech	3e ech	4e ech	Opmerkingen
	NATO Stocknummer	Fbr C nr	Fabrieksartikelnummer						
	1	2	2a						
			3	4	5	6	7	8	
				GROEP 12 - REMSYSTEEM (vervolg) 1208.10 - LUCHTLEIDINGEN EN AANSLUITINGEN (vervolg)					
1	4730-17-003-7873			T-STUK, PIJP, cpl, Gij, B15, v/2 maal 15 mm pijp, M22 x 1.5 uitw drd	2		+	+	fig 1207-c fig 1213-8
2	4730-17-630-1762			T-STUK, PIJP, cpl, St, QL6, v/3 maal 6 mm pijp	1		+	+	fig 1207-Y fig 1213-9
3	4730-17-630-1856			T-STUK, PIJP, m/vierk, cpl, St, v/1 maal 6 mm en 2 maal 15 mm pijp	1		+	+	fig 1207-F
4	5325-17-004-7242			TULE, RUBBER, 8 x 15 x 9 mm, pijpsamenstel, kraan ruitewisser	1	+	+	+	
5	5325-17-017-3067			TULE, RUBBER, ovaal, 35 x 12 mm inw, 55 x 32 mm uitw, in voet- plaat cabine (v/div leidingen)	1		+	+	
6	5330-17-804-3300			VILTSTROOK, klembeugel	125		+	+	
7	4730-17-015-2312			WARTELMOER, PIJPKOPPELSTUK, zesk, hoog, mess, v/1/4 in pijp, m/ felsrand (kniestuk cabine) (buitenzijde)	4		+	+	
				1 - pijp, leiding, T-stuk, li achter/kniestuk cabine					fig 1207-L19
				1 - pijp, leiding, druktank, li vóór/kniestuk cabine					fig 1207-L18
				1 - pijp, leiding, kniestuk, cabine/T-stuk, achter instr bord					fig 1207-L25
				1 - pijp, leiding, kniestuk, cabine/luchtdrukmeter (witte wijzer)					fig 1207-L26
7	4730-12-132-5661			WARTELMOER, PIJPKOPPELSTUK, zesk, St, AM12 x 1.5 (v/6 mm pijp)	6		+	+	fig 1213-2
				2 - pijp, leiding, T-stuk, achter instr bord/luchtdrukmeter (rode wijzer)					
				1 - pijp, leiding, T-stuk, li achter/kniestuk cabine					fig 1207-L19
				1 - pijp, leiding, druktank li vóór/kniestuk cabine					fig 1207-L18
				1 - pijp, leiding, kniestuk, cabine/T-stuk, achter instr bord					fig 1207-L25
				1 - pijp, leiding, kniestuk, cabine/luchtdrukmeter (witte wijzer)					fig 1207-L26

Volgnr	Artikelnummer			Artikelomschrijving	aantal Gemon- teerd	2e ech	3e ech	4e ech	Opmerkingen
	NATO Stocknummer	Fbr C nr	Fabrieksartikelnummer						
	1	2	2a						
1	4730-17-004-7223			WARTELMOER, PIJPKOPPELSTUK, zesk, St, AM22 x 1.5 (v/15 mm pijp) (voor GN328 NSH 2320-17-022-0063, 22 st gemonteerd) 2 - pijp, leiding, vulfles/drukregelaar 2 - pijp, leiding, T-stuk drukregelaar/antivriespomp 2 - pijp, leiding, druktank, re achter/T-stuk 1 - pijp, leiding, luchtfilter/compressor (tot slang) 2 - pijp, leiding, druktank, li/druktank, re (achter) 1 - pijp, leiding, compressor/luchtfilter (tot slang) 4 - pijp, leiding, luchtkraan, li en re/nippel (v/vtgn m/lange laadbak) 2 - pijp, leiding, T-stuk, drukregelaar/nippel 2 - pijp, leiding, T-stuk, li/rembeke 2 - pijp, leiding, T-stuk/luchtkraan re (bij lange laadbak T-stuk) (nippel) 2 - pijp, leiding, T-stuk re/rembeke 2 - pijp, leiding, T-stuk/luchtkraan li (bij lange laadbak T- stuk) (nippel) 2 - pijp, leiding, druktank, re vóór/nippel 1208.30 - LUCHTKETELS EN ANTIVRIESPOMP	26		+	+	fig 1213-1 fig 1207-L7 fig 1207-L8 fig 1207-L15 fig 1207-L1 fig 1207-L16 fig 1207-L3 fig 1207-L17 fig 1207-L9 fig 1207-L13 fig 1207-L12 fig 1207-L11 fig 1207-L15 fig 1207-L10
2	5340-17-001-7721			BAND, KLEM, luchtketel	4	%%	+	+	
3	5310-17-024-2958			MOER, ZESKANT, St, 3/8 in x 24 UNF - 2B, vcad	16	%%	+	+	
4				BEDIENINGSSTANG (D8015//1483123000)	1				fig 1209-2
5	2530-17-630-2159			DEKSEL, INSPECTIEGAT, m/bedieningsstang, knop en pakking	1				fig 1209-2+3
6				HUIS (D8015//1485113001)	1				fig 1209-13
7				KNOP (D8015//1480150015)	1				

Volgnr	Artikelnummer			Artikelomschrijving	aantal gemon- teerd	2e ech	3e ech	4e ech	Opmerkingen
	NATO Stocknummer	Fbr C nr	Fabrieksartikelnummer						
	1	2	2a						
			3	4	5	6	7	8	
				GROEP 12 - REMSYSTEEM (vervolg)					
				1208.30 - LUCHTKETELS EN ANTIVRIESPOMP (vervolg)					
1	2540-17-023-6760			KOLF, m/deksel (kunststof)	1				fig 1209-1+2
2	2930-17-023-6761			ONDERDELENUITRUSTING, ANTIVRIESPOMP	nb				
				<u>artikelomschrijving samengesteld artikel:</u>					
3				1 - AFSLUITER, LOSSE KLEP(D8015//148050017)					fig 1209-14
4				1 - BORGRING, inw aanslagring (D8015//2916603005)					fig 1209-4
5				1 - CILINDER (D8015//1485220000)					fig 1209-7
6				1 - PAKKING, MANCHET (D8015//1480502015)					fig 1209-10
7				1 - PAKKINGRING (D8015//1900209008)					fig 1209-12
8				1 - PAKKINGRING, St/asbest, C22 x 27, stop, m/zesk (D8286//C22x27DIN7603St/asb)					
9				1 - PAKKINGRING, St/asbest, C30 x 36(D8286//C30x36DIN7603St/ asb)					fig 1209-17
10				1 - RING, SLUIT- (D8015//1480103030)					fig 1209-5
11				1 - SCHOTEL, SCHROEFVORMIGE DRUKVEER (D8015//1480520045)					fig 1209-15
12				1 - VEER, DRUK-, SCHROEFVORMIG (D8015//1484616049)					fig 1209-6
13				1 - VEER, DRUK-, SCHROEFVORMIG(D8015//1484616026)					fig 1209-16
14				1 - ZEEPELEMENT, BEZINKSEL (D8015//1480401000)					fig 1209-8
15				1 - ZUIGER, POMP (D8015//1483022020)					fig 1209-9
16	5365-17-001-7769			OPVULPLAAT, v/bevestigen zuigerpomp	1	+	+	+	
17	5330-17-630-1739			PAKKINGRING	1	+	+	+	fig 1209-3

Detaillijst MSN 2320-17-015-014-1

Volgnr	Artikelnummer			Artikelomschrijving	aantal gemon- teerd	2e ech	3e ech	4e ech	Opmerkingen
	NATO Stocknummer	Fbr C nr	Fabrieksartikelnummer						
	1	2	2a						
1	5330-12-156-4550			PAKKINGRING, cu/asbest, C22 x 27, aftapstop	2	+	+	+	
2	2530-17-630-4126			POMP, ZUIGER, HANDAANDRIJVING	1	%%	+	+	fig 1207-E i
3	5306-17-001-6853			BOUW, ZESKANT, St, 5/16 in x 24 UNF - 2A x 3.5/16 in, voad	2	%%	+	+	
4	5310-17-017-9937			MOER, ZESKANT, St, 5/16 in x 24 UNF - 2B, voad	2	%%	+	+	
55	5310-17-026-3972			RING, VEER-, RECHT, St, B 8	2	%%	+	+	
6	5310-17-630-1744			RING, CONISCH	1				fig 1209-11
7				RING, SLUIT-, St, 4 x 8 x 0.8 mm, voad (D8015//2916021010)	2				
8	5340-17-630-1747			STOP, CILINDRISCHE DRAAD	1				fig 1209-18
9	4820-17-630-1748			STOP, CILINDRISCHE DRAAD, aftap	2	+	+	+	fig 1213-23+24
10				STOP, CILINDRISCHE DRAAD, zesk kop, St, M22 x 1.5 (D8015//1483462070)	1				
11	2530-17-001-9573			TANK, DRUK (luchtketel)	2	%%	+	+	fig 1202-J fig 1207-J+G
12	8305-17-024-2012			VILTSTROOK, 25 x 3 mm, L 1400 mm, klembeugel/luchtketel 1208.50 - DRUKREGELAAR, LUCHTCOMPRESSOR	nb	+	+	+	per meter
13	2590-17-630-1731			AANSLUITFLENS	1			+	fig 1210-16
14	5305-17-025-9640			SCHROEF, PLATVERZONKEN, St, AM 10 x 15, voad	1			+	fig 1210-15
15				AFSLUITER, MEMBRAAN (D8015//SVVE8/42823)	1				fig 1210-30
16				RING, VEER-, RECHT, St, B 4 (D8286//B4DIN127)	1				fig 1210-29
17				SCHROEF, CILINDERKOP, St, AM 4 x 9 (D8286//AM4x9DIN64)	1				fig 1210-28
18	2930-17-630-2156			AFSLUITER, ONTLAST, DRUK EN TEMPERATUUR	2			+	fig 1210-4
19	2530-17-630-1547			AFSLUITER, ONTLAST, DRUK EN TEMPERATUUR	1			+	fig 1210-9 i
20	2530-17-630-1532			AFSLUITER, REDUCEER	1			+	fig 1210-19 i

Detaillijst NSN 2320-17-015-0141

Volgnr	Artikelnummer			Artikelomschrijving	aantal gemon- teerd	2e ech	3e ech	4e ech	Opmerkingen
	NATO Stocknummer	Fbr C nr	Fabrieksartikelnummer						
	1	2	2a						
			3	4	5	6	7	8	
				GROEP 12 - REMSYSTEEM (vervolg) 1208.50 - DRUKREGELAAR, LUCHTCOMPRESSOR (vervolg)					
1				AS, GETRAPT (D8015//SVKB57L1X314)	1				fig 1210-14
2	5306-17-007-7680			BOUT, ZESKANT, St, M 8 x 25, vead	1			+	fig 1210-22
3	5310-17-004-7783			MOER, ZESKANT, St, M 8, vead	1			+	fig 1210-21
4	5310-17-025-5663			RING, VEER-, GETAND, uitw, St, A8.4	1			+	fig 1210-20
5	2530-17-630-1874			DEKSEL, INSPECTIEGAT	1			+	fig 1210-5
6	2930-17-630-1727			DEKSEL, INSPECTIEGAT	1			+	fig 1210-25
7	2930-17-630-1730			HOUDER, SCHROEFVORMIGE DRUKVEER	2			+	fig 1210-1
8	2930-17-630-1963			HOUDER, VEER	1			+	fig 1210-23
9				PAKKING, SCHOTEL. m/drukveer (D8015//SVNS2G1Z)	1				fig 1210-12
10	5330-17-630-1732			PAKKINGRING	1			+	fig 1210-17
11	5330-17-630-1725			PAKKINGRING	1	%		+	fig 1210-18
12				PAKKINGRING (D8015//WNS2052/4X)	1				fig 1210-31
13	5330-17-003-1587			PAKKINGRING, cu/asbest, C 26 x 32	2			+	fig 1210-2
14	5330-17-003-1585			PAKKINGRING, cu, A 35 x 41	1			+	fig 1210-7
15	2530-17-630-1546			REGELAAR, POMP, PERSDRUK	1	%		+	fig 1207-D
16				RING, SLUIT-, St (D8015//SVMS60L1X314)	1				fig 1210-13
17	2530-17-630-1875			SLUITPLAAT	1			+	fig 1210-6
18	5305-17-630-1728			SCHROEF, STEL-,	1	+		+	fig 1210-27
19	5310-17-015-7108			MOER, ZESKANT, St, M 5, vead	1	+		+	fig 1210-26

Volgnr	Artikelnummer			Artikelomschrijving	aantal gemonteerd	2e ech	3e ech	4e ech	Opmerkingen
	NATO Stocknummer	Fbr C nr	Fabrieksartikelnummer						
	1	2	2a						
			3	4	5	6	7	8	
1	5340-17-630-1729			VEER, DRUK-, SCHROEFVORMIG	1			+	fig 1210-3
2	5340-17-630-1873			VEER, DRUK-, SCHROEFVORMIG	1			+	fig 1210-8
3	5340-17-630-1714			VEER, DRUK-, SCHROEFVORMIG	1			+	fig 1210-10
4	5340-17-630-1726			VEER, DRUK-, SCHROEFVORMIG	1			+	fig 1210-24
5				VEER, SPIRAALVORMIG (D8015//SVMR7/1X823)	1				fig 1210-11
				1209.00 - LUCHTCOMPRESSOR, VULFLES-OLIEAFSCHEIDER					
6	4730-17-022-4296			AANPASSTUK, PIJP-SLANG, uitw drd, M22 x 1.5, compressor/olieafvoerleiding	1			+	
7	2530-17-630-2165			AFSLUITER; AFTAP, SNELSLUITEND	1			+	fig 1211-31
				<u>artikelomschrijving samengesteld artikel:</u>					
8	2530-17-630-6598			1 - DRUKSTANG				+	fig 1211-35
9				1 - HUIS, AFTAPAFSLUITER, SNELSLUITEND (D8015//SVRV17G1X314)					fig 1211-36
10	5340-17-630-1871			1 - VEER, DRUK-, SCHROEFVORMIG				+	fig 1211-34
11	2930-17-630-2157			AFSLUITER, LOSSE KLEP	1		+	+	fig 1212-12
12	2530-17-630-2607			AFSLUITER, LOSSE KLEP, uitlaat (aantal gemonteerd: 2st)	1			+	fig 1211-20
				<u>artikelomschrijving samengesteld artikel:</u>					
13	2530-17-630-2606			1 - AFSLUITER, TERUGSLAGKLEP, uitlaat (aantal gemonteerd: 2 st)				+	fig 1211-23
14				1 - GELEIDER, KLEP, uitlaat (D8015//SVVE74L1Z) (aantal gemonteerd: 2 st)					fig 1211-21
15	5340-17-630-1867			1 - VEER, DRUK-, CILINDRISCH, uitlaatklep (aantal gemonteerd 2 st)				+	fig 1211-22
16				1 - ZITTING, KLEP, uitlaat (D8015//SVVE76L1X) (aantal gemonteerd 2 st)					fig 1211-24

Detaillijst NSM 2320-17-015-0141

Volgnr	Artikelnummer			Artikelomschrijving	aantal Gemon- teerd	2e ech	3e ech	4e ech	Opmerkingen
	NATO Stocknummer	Fbr C nr	Fabrieksartikelnummer						
	1	2	2a						
3	4	5	6	7	8				
				GROEP 12 - REMSYSTEEM (vervolg) 1209,00 - LUCHTCOMPRESSOR, VULFLES-OLIEAFSCHEIDER (vervolg)					
1	2530-17-630-2605			AFSLUITER, TERUGSLAGKLEP, inlaat	1			+	fig 1211-25
				<u>artikelomschrijving samengesteld artikel:</u>					
2	2530-17-630-2606			1 - AFSLUITER, TERUGSLAGKLEP, inlaat				+	fig 1211-23
3				1 - GELEIDER, KLEP, inlaat (D8015//SVVE75L1X)					fig 1211-29
4	5340-17-630-1866			1 - VEER, DRUK-, CILINDRISCH, inlaatklep				+	fig 1211-28
5				1 - ZITTING, KLEP, inlaat (D8015//SVVE76L1X)					fig 1211-24
6	4730-17-630-1872			BANJOBOUT	1	+		+	fig 1211-32
7	5365-17-630-1736			BORGRING	1	+		+	fig 1212-15
8	5365-17-003-1883			BORGRING, inw, type "Seeger", St, 16 x 1 mm, gefosf	2			+	fig 1211-4
9	5340-12-124-0241			BORGRING, uitw, type "Seeger", St, 30 x 1,5 mm, gefosf (v/compressor NSN 2530-17-630-1545)	1			+	fig 1211-37
10	5365-17-003-1889			BORGRING, uitw, type "Seeger", St, 35 x 1,5 mm, gefosf (v/com- pressor NSN 2530-17-615-2347)	1			+	
11	5365-17-003-6731			BUS, AFSTAND, St, bout/steun	1				
12	2530-17-630-2603			CILINDER, LUCHTCOMPRESSOR, m/zuiger, zuigerpen en zuigerveren (v/compressor NSN 2530-17-630-1545)	1			+	fig 1211-8 i
13	5306-17-003-6358			BOUT, ZESKANT, St, M8 x 18, vead	4			+	fig 1211-11
14	5330-17-706-1510			PAKKINGRING, cu, A8 x 12	4			+	fig 1211-12
15	2805-17-023-5037			CILINDER, LUCHTCOMPRESSOR, m/zuiger, zuigerpen en zuigerveren (v/compressor NSN 2530-17-615-2347)	1			+	fig 1211-8 i
16	5306-17-003-6343			BOUT, ZESKANT, St, M8 x 22, vead	4			+	fig 1211-11
17	5330-17-706-1510			PAKKINGRING, cu, A8 x 12	4			+	fig 1211-12

Volgnr	Artikelnummer			Artikelomschrijving	aantal gemon- teerd	2e ech	3e ech	4e ech	Opmerkingen
	NATO Stocknummer	Fbr C nr	Fabrieksartikelnummer						
	1	2	2a						
1	2530-17-630-2604			CILINDERKOP, LUCHTCOMPRESSOR, m/in- en uitlaatkleppen	1			+	fig 1211-16 i
2	5306-17-003-6386			BOUT, ZESKANT, St, M8 x 28, vcad	2			+	fig 1211-13
3	5306-17-026-1153			BOUT, ZESKANT, St, M 8 x 70, vcad	2			+	fig 1211-15
4	5310-17-026-3972			RING, VEER-, RECHT, St, B 8	4			+	fig 1211-14
5	2530-17-615-2347			COMPRESSOR, ZUIGER, MECHANISCHE AANDRIJVING	1	%%	+	+	fig 1207-B i
6	5306-17-017-4822			BOUT, ZESKANT, St, 3/8 in x 16 NC - 2A x 1.3/4 in, vcad	4	%%	+	+	
7	5310-17-003-7979			RING, VEER-, RECHT, St, B 10	4	%%	+	+	
8	2805-17-630-2602			DEKSEL, INSPECTIEGAT	1			+	fig 1211-30
9	2805-17-630-2601			DEKSEL, INSPECTIEGAT	1			+	fig 1211-48
10	2930-17-630-1738			DOP, PIJP	1	+	+	+	fig 1212-10
11	2930-17-630-1533			DRUKSTANG	1				fig 1212-7
12				DRIJFRIEM, "V"- (zie subgr 0601.00)	2				
13	2530-17-630-2037			DRIJFSTANG, ZUIGER, m/lagerbus	1			+	fig 1211-2+3
14	2930-17-630-1966			GELEIPIJP	1			+	fig 1212-16
15	2530-17-630-1869			HOUDER, SCHROEFVORMIGE DRUKVEER	2			+	fig 1211-17
16	2930-17-630-1964			HOUDER, VLOEISTOFFILTER	1		+	+	fig 1212-4
17	4010-17-630-1959			KETTINGSAMENSTEL, ENKELVOUDIG, cpl	1	+	+	+	fig 1212-9
18				KOLF, BEZINKSEL (D8015//SVGE90L1X314)	1				fig 1212-14
19	4310-17-630-2041			KRUKAS (v/compressor NSN 2530-17-630-1545)	1			+	fig 1211-43
20	4310-17-023-5036			KRUKAS (v/compressor NSN 2530-17-615-2347)	1			+	fig 1211-43
21	2805-17-630-2600			KRUKKAST (v/compressor NSN 2530-17-630-1545)	1			+	fig 1211-42

Detaillijst NSN 2320-17-015-0141

Volgnr	Artikelnummer			Artikelomschrijving	aantal gecon- teerd	2e ech	3e ech	4e ech	Opmerkingen
	NATO Stocknummer	Fbr C nr	Fabrieksartikelnummer						
	1	2	2a						
			3	4	5	6	7	8	
				GROEP 12 - REMSYSTEEM (vervolg)					
				1209.00 - LUCHTCOMPRESSOR, VULFLES-OLIEAFSCHEIDER (vervolg)					
1	4310-17-631-1353			KRUKKAST (v/compressor NSN 2530-17-615-2347)	1			+	fig 1211-42
2	4730-17-630-1637			KOPPELSTUK, MEERVQUDIG, DRUKLEIDING, v/1/4 in pijp, smeerleiding v/pijp, koper, smeerleiding, smeeroliepomp/compressor	1	%		+	
3	2530-17-630-1404			LAGER, GLIJ-, BUS, brons	1			+	fig 1211-3
4	3110-17-029-6710			LAGER, KOEGL, RADIAAL, groef, ER, 0.9843 x 2.4409 x 0.6693 in	2			+	fig 1211-45
5	3110-17-630-1860			LAGER, NAALD, (kooi m/26 naalden)	1			+	fig 1211-39
6	5330-17-026-0667			O-RING, ru, 2.62 mm dik, 20.63 mm ID, nippelsteun	2		+	+	
7	5310-17-630-1858			OLIEKEERRING	1			+	fig 1211-47
8				OLIESPATPLAAT, krukast/cilinderblok (D8015//SVMS20G1X314)	1				fig 1211-1
9	5330-17-630-1865			PAKKING, FLENS (v/compressor NSN 2530-17-630-1545)	1			+	fig 1211-9
10	5330-17-631-1351			PAKKING, FLENS, (v/compressor NSN 2530-17-615-2347)	1			+	fig 1211-9
11	5330-17-615-4258			PAKKING, FLENS	1			+	fig 1211-10
12	5330-17-706-0237			PAKKING, FLENS, luchtcompressor/steun	1	%		+	
13	5330-17-017-9373			PAKKINGRING	1		+	+	fig 1212-13
14	5330-17-001-6549			PAKKINGRING, cu, A 10 x 14	2		+	+	fig 1212-33
15	5330-17-001-6552			PAKKINGRING, cu, A 16 x 20	1		+	+	fig 1212-8
16	5330-17-003-1596			PAKKINGRING, cu/asbest, C 38 x 44	1			+	fig 1212-2
17	2530-17-631-5717			PAKKINGRING, plastic, 8.5 x 14 x 4 mm, schroefdop, geleipijp/ filterkolf	1		+	+	fig 1212-17

Detaillijst NSN 2320-17-015-0141

Volgnr	Artikelnummer			Artikelomschrijving	aantal gemon- teerd	2e ech	3e ech	4e ech	Opmerkingen
	NATO Stocknummer	Fbr C nr	Fabrieksartikelnummer						
	1	2	2a						
1	5330-17-003-1590			PAKKINGRING, St/asbest, C22 x 27	2	+	+	+	fig 1211-40
2	5330-17-003-1592			PAKKINGRING, St/asbest, C32 x 38	2		+	+	fig 1211-18
3	4710-17-017-0154			PIJP, KOPER, 1/4 in UD, wanddikte 0.035 in, smeerleiding L 1560 mm, smeerleiding, smeerliepomp/compressor	nb	+	+	+	per foot
4				PIJPSAMENSTEL, METAAL, v/smeren (H0001//128552)	1				
5	3020-17-001-9668			RIEMSCHIJF, GEGROEFD	1	%	+	+	
6	5310-17-003-5907			MOER, ZESKANT, laag, St, M 18 x 1.5, vcad	1	%	+	+	fig 1211-50
7	5310-17-025-5399			RING, VEER-, RECHT, St, B18	1	%	+	+	fig 1211-49
8	5310-17-630-1859			RING, BORG, inw, St	2			+	fig 1211-46
9	5310-17-630-1861			RING, SLUIT- (v/compressor NSN 2530-17-630-1545)	1			+	fig 1211-38
10	5310-17-631-1352			RING, SLUIT- (v/compressor NSN 2530-17-615-2347)	1			+	fig 1211-38
11	2930-17-630-1733			SCHOTEL, SCHROEFVORMIGE DRUKVEER	1		+	+	fig 1212-11
12	5315-17-004-9008			SPIE, SCHIJF, St, 5 x 7.5 mm	1	+	+	+	fig 1211-44
13	2530-17-023-0466			STEUN, alum, m/olieafvoerleiding	1		+	+	
14	5306-17-007-7416			BOUT, ZESKANT, St, 1/2 in x 13 UNC - 2A x 1 in, vcad	1		+	+	
15	5306-17-007-7420			BOUT, ZESKANT, St, 1/2 in x 13 UNC - 2A x 2 in, vcad	1		+	+	
16	5310-17-026-2306			RING, VEER-, GETAND, uitw, St, A 13.2	2		+	+	
17	2930-17-630-1965			STEUNPLAAT	1				fig 1212-5
18	2530-17-630-1870			STOP, CILINDRISCHE DRAAD	2	+	+	+	fig 1211-41
19	2930-17-630-1735			STOP, CILINDRISCHE DRAAD	1		+	+	fig 1212-1
20	2530-17-023-0467			TRILLINGSISOLATOR	1		+	+	
21	5306-17-007-7416			BOUT, ZESKANT, St, 1/2 in x 13 UNC - 2A x 1 in, vcad	1		+	+	
22	5306-17-007-7557			BOUT, SCHROEF, St, 1/2 in x 20 NF - 2A x 1.1/2 in, vcad	2		+	+	

Volgnr	Artikelnummer			Artikelomschrijving	aantal Gemon- teerd	2e ech	3e ech	4e ech	Opmerkingen
	NATO Stocknummer	Fbr C nr	Fabrieksartikelnummer						
	1	2	2a						
			3	4	5	6	7	8	
				GROEP 12 - REMSYSTEEM (vervolg)					
				1209.00 - LUCHTCOMPRESSOR, VULFLES-OLIEAFSCHEIDER (vervolg)					
1	5310-17-017-9932			MOER, ZESKANT, St, 1/2 in x 2 UNF - 2B, vead	2		+	+	
2	5310-17-003-7984			RING, VEER-, RECHT, St, B14	3		+	+	
3	5340-17-630-1868			VEER, DRUK-, CILINDRISCH	2			+	fig 1211-19
4	5340-17-630-1734			VEER, DRUK-, SCHROEFVORMIG	1		+	+	fig 1212-3
5	2530-17-630-2690			VULFLES-OLIEAFSCHEIDER, cpl	1	%	+	+	fig 1207-C
6	5306-17-001-6853			BOUT, ZESKANT, St, 5/16 in x 24 UNF - 2A x 3.5/16 in	2	%	+	+	
7	5310-17-017-9937			MOER, ZESKANT, St, 5/16 in x 24 UNF - 2B, vead	2	%	+	+	
8	5310-17-026-3972			RING, VEER-, RECHT, St, B8	2	%	+	+	
9	4730-17-015-2312			WARTELMOER, PIJPKOPPELSTUK, mess, v/1/4 in pijp, m/felsrand (smeerleiding) v/pijp, koper, smeerleiding, smeeroliepomp/compressor	1	+	+	+	
10	2940-17-630-2638			ZEEFELEMENT, BEZINKSEL	1	+	+	+	fig 1212-6
11	2530-17-630-2124			ZUIGER, COMPRESSOR, m/pen en zuigerveren, 70 mm diam, Std	1			+	
12	2520-17-630-1491			ZUIGER, COMPRESSOR, m/pen en zuigerveren, 0.5 mm ovm	1			+	
13	2520-17-630-1492			ZUIGER, COMPRESSOR, m/pen en zuigerveren, 1 mm ovm	1			+	
14	2805-17-630-1863			ZUIGERPEN	1			+	fig 1211-5
15	2805-17-630-1862			ZUIGERVEER, 70 mm diam, Std	3			+	fig 1211-7
16	2530-17-630-1481			ZUIGERVEER, 0.5 mm ovm	3			+	
17	2530-17-630-1484			ZUIGERVEER, 1 mm ovm	3			+	
18	2530-17-630-6604			ZUIGERVEER, olieschraap, 70 mm diam, Std, 1e	1			+	

Volgnr	Artikelnummer			Artikelomschrijving	aantal Gemon- teerd	2e ech	3e ech	4e ech	Opmerkingen
	NATO Stocknummer	Fbr C nr	Fabrieksartikelnummer						
	1	2	2a						
			3	4	5	6	7	8	
1	2530-17-630-6600			ZUIGERVEER, olieschraap, 0,5 mm ovm, 1e	1			+	
2	2530-17-630-6601			ZUIGERVEER, olieschraap, 1 mm ovm, 1e	1			+	
3	2805-17-630-1864			ZUIGERVEER, olieschraap, 70 mm diam, Std, 2e	1			+	fig 1211-6
4	2530-17-630-1482			ZUIGERVEER, olieschraap, 0,5 mm ovm, 2e	1			+	
5	2530-17-630-1483			ZUIGERVEER, olieschraap, 1 mm ovm, 2e	1			+	
				1211.00 - VOLGWAGENKOPPELINGEN					
6	2530-17-630-1967			AFSLUITER, KLEP, TWEEWEGS	2			+	fig 1207-K
7	5306-17-007-7538			BOUT, ZESKANT, St, 5/16 in x 24 UNF - 2A x 2.3/4 in, vcad	4			+	
8	5310-17-017-9937			MOER, ZESKANT, St, 5/16 in x 24 UNF - 2B, vcad	4			+	
9	5310-17-026-3972			RING, VEER-, RECHT, St, B8	4			+	
10	4730-17-630-1751			HANDGREEP, afsluiterbediening	2			+	fig 1213-15
11	4730-17-630-1753			KLEP, afsluiter	2			+	fig 1213-22
12	5340-17-630-1749			KLEPSTANG	2			+	fig 1213-17
13	4730-17-630-1756			KOPPELING, SLANG	2			+	fig 1207-M
14	4730-17-003-7950			NIPPEL, PIJP, m/zesk, St, uitw drd, M22 x 1,5, A 15, v/15 mm pijp (afsluiter/leiding kruisstuk, li en re)	2			+	fig 1207-T fig 1213-12
15	4730-17-004-7213			NIPPEL, PIJP, m/zesk, St, 2 x uitw drd, M22 x 1.5 (afsluiter/ slangkoppeling)	2			+	fig 1207-V fig 1213-13
16	5330-17-003-1596			PAKKINGRING, cu/asbest, C38 x 44	2			+	fig 1213-20
17	5330-00-090-2128			PAKKINGRING, ru, koppelinghelft	2	+		+	fig 1213-25

Detaillijst NSM 2320-17-015-0141

Volgnr	Artikelnummer			Artikelomschrijving	aantal gemon- teerd	2e ech	3e ech	4e ech	Opmerkingen
	NATO Stocknummer	Fbr C nr	Fabrieksartikelnummer						
	1	2	2a						
3	4	5	6	7	8				
				GROEP 12 - REMSYSTEEM (vervolg) 1211.00 - VOLGWAGENKOPPELINGEN (vervolg)					
1	5330-17-003-1590			PAKKINGRING, St/asbest, C22 x 27	4		+	+	fig 1213-6
2	5315-12-124-4166			PEN, CILINDRISCH	2		+	+	fig 1213-16
3	2530-17-630-2820			PLUNJER, KLINK, m/conische punt	2		+	+	fig 1213-28
4	5310-17-630-1750			RING, VEER-, RECHT, St	2		+	+	fig 1213-14
5	2930-17-630-1735			STOP, CILINDRISCHE DRAAD	2		+	+	fig 1213-19
6	2530-17-630-2818			STOP, CILINDRISCHE DRAAD	2		+	+	fig 1213-26
7	5340-17-630-1755			VEER, DRUK-, SCHROEFVORMIG	2		+	+	fig 1213-18
8	5360-00-597-0305			VEER, DRUK-, SCHROEFVORMIG	2		+	+	fig 1213-27
9	4730-17-630-1754			ZITTING, KLEP	2		+	+	fig 1213-21
				GROEP 13 - WIELEN EN BANDEN 1311.00 - NAVEN, REMTROMMELS EN WIELEN					
10	5310-17-600-4480			BORGPLAAT	2	+	+	+	fig 1003-66
11	5310-00-359-1334			SLUITRING, SPIEGLEUF 4 - achterwielnaaf 2 - steunwielnaaf	6	+	+	+	fig 1301-7
12	2530-17-015-2890			BORGRING, WIEL LUCHTBAND	8	+	+	+	fig 1302-5
13	2530-17-006-2294			BORGRING, WIEL, LUCHTBAND (alleen voor wiel MSN 2530-17-801-5267)	8	+	+	+	
14	5306-17-022-0847			BOUT, PAS (wielbout), St, M20 x 1.5, vcad, voorwiel	16	+	+	+	fig 1003-56

Volgnr	Artikelnummer			Artikelomschrijving	aantal gemon- teerd	2e ech	3e ech	4e ech	Opmerkingen
	NATO Stocknummer	Fbr C nr	Fabrieksartikelnummer						
	1	2	2a						
1	2	2a	3	4	5	6	7	8	
1	5340-17-022-3190			DEKSEL, INSPECTIEGAT	2	+	+	+	fig 1003-81
2	5306-17-007-7392			BOUT, ZESKANT, St, 1/4 in x 20 UNC - 2A x 1/2 in, vcad	8	+	+	+	fig 1003-85
3	5310-17-002-0309			RING, VEER-, RECHT, St, 1/4 in	8	+	+	+	fig 1003-84
4	2530-17-022-8033			DEKSEL, INSPECTIEGAT	2				fig 1301-8
5	5306-17-007-7392			BOUT, ZESKANT, St, 1/4 in x 20 UNC - 2A x 1/2 in, vcad	12				fig 1301-10
6	5310-17-002-0309			RING, VEER-, RECHT, St, 1/4 in	12				fig 1301-9
7	2530-17-023-1435			DEKSEL, INSPECTIEGAT, remtrommel, achter	4	+	+	+	
8	5306-17-015-8960			BOUT, ZESKANT, St, 1/4 in x 20 UNC - 2A x 3/8 in, vcad	4	+	+	+	
9	5310-17-002-0309			RING, VEER-, RECHT, St, 1/4 in	4	+	+	+	
10	2530-17-023-5252			DOP, STOF, AANDRIJFAS, oliekeerring, achterwielnaaf	4	+	+	+	
11	2530-17-015-2889			DRUKRING, WIEL, LUCHTBAND	8	+	+	+	
12	2530-17-006-2293			DRUKRING, WIEL, LUCHTBAND (alleen voor wiel NSN 2530-17-801-5267)	8	+	+	+	
13	4030-17-023-4096			HAAK, PLAT, terreinketting (binnenzijde wiel)	32		+	+	
14	4030-17-023-4095			HAAK, PLAT, terreinketting (buitenzijde wiel)	32		+	+	
15	3110-00-142-4387			HUISRING, LAGER, bu, kegellager, ER, 4.1250 in UD, 0.9688 in breed (achterwiel)	4	+	+	+	
16	3110-00-100-0380			HUISRING, LAGER, bu, kegellager, ER, 4.4375 in UD, 0.9375 in breed (voor- en achterwiel)	6	+	+	+	fig 1003-62
17	3110-00-100-0572			HUISRING, LAGER, bu, kegellager, 4.6250 in UD, 0.9375 in breed (voorwiel)	2	+	+	+	fig 1003-53
18	5330-17-022-9929			KEERRING, BEMANTELD, 88 x 110 x 13 mm (steunwiel)	2		+	+	fig 1301-1
19	5330-17-015-9587			KEERRING, ONBEMANTELD, 3.5/8 x 4.5/8 x 1/2 in	2	+	+	+	fig 1003-38
20	5330-17-017-8653			KEERRING, ONBEMANTELD, 80 x 120 x 13 mm, achterwielnaaf	4	+	+	+	

Detaillijst NSN 2320-17-015-0141

Volgnr	Artikelnummer			Artikelomschrijving	aantal gemon- teerd	2e ech	3e ech	4e ech	Opmerkingen
	NATO Stocknummer	Fbr C nr	Fabrieksartikelnummer						
	1	2	2a						
			3	4	5	6	7	8	
				GROEP 13- WIELEN EN BANDEN (vervolg) 1311.00 - NAVEN, REMTROMMELS EN WIELEN (vervolg)					
1	4730-17-025-2905			KOPPELSTUK, VERLOOP-, PIJP, 3/4 in ANP	2				fig 1301-4
2	3110-00-100-3095			LAGER, KEGEL, RADAXIAAL, ASRING, bi, cpl, m/kegelrollen, ER, 2.6250 in ID, 1.1830 in breed (achterwiel)	4	+	+	+	
3	3110-00-142-4361			LAGER, KEGEL, RADAXIAAL, ASRING, bi, cpl, m/kegelrollen, ER, 2.6250 in ID, 0.8660 in breed (voorwiel)	2	+	+	+	fig 1003-63
4	3110-00-100-0248			LAGER, KEGEL, RADAXIAAL, ASRING, cpl, m/kegelrollen, ER, 2.2500 in ID, 1.1542 in breed (achterwiel)	4	+	+	+	
5	3110-00-100-3576			LAGER, KEGEL, RADAXIAAL, ASRING, cpl, m/kegelrollen, ER, 2.8125 in ID, 1.1875 in breed (voorwiel)	2	+	+	+	fig 1003-52
6	5310-00-208-9737			MOER, ZESKANT, laag, St	2	+	+	+	fig 1003-65
7	5310-00-208-9737			MOER, ZESKANT, laag, St	2	+	+	+	fig 1003-67
8	5310-17-022-1855			MOER, ZESKANT, St, M20 x 1.5, vcad 32 - achterwiel 16 - steunwiel	48	+	+	+	fig 1301-11
9	5310-17-601-0219			MOER, ZESKANT, v/afstellen 8 - achterwielnaaf 4 - steunwielnaaf	12	+	+	+	fig 1301-6
10	5310-17-022-1803			MOER, ZESKANT, (wielmoer), St, M20 x 1.5, vcad	64	+	+	+	fig 1003-71
11	2530-17-017-3593			NAAF	2	+	+	+	fig 1003-57
12	2530-17-023-1459			NAAF, achterwiel	4	+	+	+	
13	2530-17-023-1457			NAAFSAMENSTEL, steunwiel	2				fig 1301-2
14	4730-17-007-1812			NIPPEL, SMEER-, hydr recht, 1/8 in NPT	2	+	+	+	fig 1301-3
15	5330-17-017-4594			PAKKING, FLENS	2	+	+	+	fig 1003-80

Detaillijst NSN 2320-17-015-0141

i
i
i

Volgnr	Artikelnummer			Artikelomschrijving	aantal gemon- teerd	2e ech	3e ech	4e ech	Opmerkingen
	NATO Stocknummer	Fbr C nr	Fabrieksartikelnummer						
	1	2	2a						
			3	4	5	6	7	8	
1	5315-17-024-2161			PEN, CILINDRISCH, terreinkettinghaak	64		+	+	fig 1302-2
2	5340-17-023-1503			PLAAT, BORG-, BOUT EN MOER 16 - achterwiel 8 - steunwiel	24	+	+	+	fig 1301-12
3	2530-17-024-1713			REMTROMMEL, achter	4	100%	+	+	i
4	2530-17-026-3941			REMTROMMEL, vóór	2	100%	+	+	fig 1003-58 i
5	5305-17-017-5622			SCHROEF, PLATVERZONKEN, St, 1/2 in x 13 NC - 2 x 30 mm	8	100%	+	+	fig 1003-64
6	5310-17-022-3026			RING, SLUIT-	2				fig 1301-5
7				SLUITRING, SPIEGLEUF, achterwielnaaf	4				
8	5310-17-015-9586			RING, VEER-, CONISCH, St, C20.5, vcad	64	+	+	+	fig 1003-70
9	5315-17-004-7744			STIIFT, KERF, pas, St, 6 x 12 mm (stelmoer naaflager, vóór)	2	+	+	+	
10	5307-17-022-1530			TAPEIND, BORST	16	+	+	+	fig 1301-13
11	5307-17-022-1531			TAPEIND, BORST (wielborst), St, M20 x 1.5, vcad, achterwiel	32	+	+	+	
12	5340-17-023-4097			VEER, TREK-, SCHROEFVORMIG	64		+	+	fig 1302-3
13	2530-17-801-5267			WIEL, LUCHTBAND, m/drukking, borgring en haken, 7.00 x 20, bolling 62	8	+	+	+	i
14	2530-17-015-9895			WIEL, LUCHTBAND, m/drukking, ^{of} borging en haken, 750 x 20	8	+	+	+	i
				1313.00 - BANDEN					
15	2610-17-002-9823			BAND, LUCHT, BINNEN, 9.00 - 20, m/ventielvoet	8	+	+	+	i
16	2610-17-002-9817			BAND, LUCHT, BUITEN, 12 koordlagen, terreinprofiel, 9.00 - 20	8	+	+	+	
17	2640-17-701-7141			BINNENVENTIEL, LUCHTBAND	8	+	+	+	
18	2640-17-701-7173			DOP, STOF, LUCHTBANDVENTIEL	8	+	+	+	

Detaillijst MSN 2320-17-015-0141

Volgnr	Artikelnummer			Artikelomschrijving	aantal gemon- teerd	2e ech	3e ech	4e ech	Opmerkingen
	NATO Stocknummer	Fbr C nr	Fabrieksartikelnummer						
	1	2	2a						
3	4	5	6	7	8				
				GROEP 13 - WIELEN EN BANDEN (vervolg) 1313.00 - BANDEN (vervolg)					
1	5330-17-003-8181			PAKKINGRING, ru, 8 x 25 x 3 mm, ventiel	8	+	+	+	
2	2640-17-022-5329			VELGLINT, ru, 11,00 - 20	8	+	+	+	
3	2640-17-029-5316			VENTIEL, LUCHTBAND, cpl, opdraaibaar, 2 maal gebogen	8	+	+	+	
				GROEP 14 - STUURINRICHTING 1401.00 - STUURSTANGEN					
4	2530-17-023-1476			AS, GETRAPT	2			+	fig 1401-97
5	5310-17-022-1305			MOER, KROON, St, 3/4 in x 16 UNF - 2B, vcad	2			+	fig 1401-94
6	5315-17-001-6675			PEN, SPLIT, St, 4 x 30 mm, gefosf	2			+	fig 1401-93
7	5310-17-003-6138			RING, SLUIT-, St, 21 x 33 x 2.5 mm, vcad	2			+	fig 1401-95
8	2530-17-630-1395			BESCHERMHOES, STOF EN VOCHT, ru	4		+	+	fig 1401-71
9	2530-17-630-1783			BESCHERMHOES, STOF EN VOCHT, ru	4		+	+	fig 1401-110
10	5365-12-125-0091			BORGRING, inw, type "Seeger", St, 52 x 2 mm	2			+	fig 1401-101
11	5365-17-630-1781			BORGRING, uitw	4			+	fig 1401-78
12	5365-17-630-1366			BORGRING, uitw	4			+	fig 1401-116
13	5365-17-024-2327			BUS, AFSTAND	2				fig 1401-98
14	5340-17-024-0734			DOP, OVERDRUK	2			+	fig 1401-86
15	5330-17-025-0155			HOUDER, PAKKING, 38.4 x 52 x 6.5 mm	2			+	fig 1401-102
16	2530-17-630-1369			KOGELBOUT	4			+	fig 1401-112
17	3040-12-138-3361			KOGELBOUT	4			+	fig 1401-74

Volgnr	Artikelnummer			Artikelomschrijving	aantal gemon- teerd	2e ech	3e ech	4e ech	Opmerkingen	
	NATO Stocknummer	Fbr C nr	Fabrieksartikelnummer							
	1	2	2a							
1	5310-17-003-6163			MOER, KROON, laag, St, M20 x 1.5, vcad	8			+	fig 1401-69	
2	5315-17-001-6676			PEN, SPLIT, St, 4 x 40 mm	8			+	fig 1401-68	
3	2530-17-630-1961			KOGELGEWRIGHT, cpl	1			+	i	
4	5306-17-003-6134			BOUT, ZESKANT, steelboring, St, M10 x 1 x 40 S, vcad	2			+	fig 1401-82	
5	5310-17-003-6308			MOER, KROON, St, M10 x 1, vcad	2			+	fig 1401-81	
6	5315-17-001-6643			PEN, SPLIT, St, 2 x 30 mm	2			+	fig 1401-80	
7				KOGELKOM, m/draadeind, li en re (D8128//040.0030.094.017)	4					
8				KOGELKOM, m/draadeind, re drd (D8128//35.30.64.1265/17)	1				fig 1401-79	
9	2530-17-026-4094			KOGELZITTING	4			+	fig 1401-111	
10	2530-17-630-1455			KOGELZITTING	4			+	fig 1401-113	
11	2530-17-630-1453			KOGELZITTING, bo	4			+	fig 1401-75	
12	2530-17-630-1454			KOGELZITTING, ond	2			+	fig 1401-72	
13	3110-17-029-4916			LAGER, KOEEL, RADIAAL, groef, ER, 0.9843 x 2.0472 x 0.5906 (25 x 52 x 15 mm)	2			+	fig 1401-96	
14	3110-17-640-0021			LAGER, NAALD, HUISRING	2			+	fig 1401-99	
15	2530-17-022-4647			LAGERBLOK, WENTELLAGER, m/tuimelhefboom, cpl, li	1			+	+	i
16	2530-17-023-1433			LAGERBLOK, WENTELLAGER, m/tuimelhefboom, cpl, re	1			+	+	i
17	5306-17-025-0950			BOUT, ZESKANT, St, 1/2 in x 20 UNF - 2A x 3/4 in, vcad	2			+	+	fig 1401-91
18	5306-17-007-7556			BOUT, ZESKANT, St, 1/2 in x 20 UNF - 2A x 1.1/4 in, vcad	4			+	+	fig 1401-87
19	5306-17-024-1669			BOUT, ZESKANT, St, 1/2 in x 20 UNF - 2A x 1.1/4 in, vcad	2			+	+	fig 1401-121
20	5310-17-017-9932			MOER, ZESKANT, St, 1/2 in x 20 UNF - 2B, vcad	6			+	+	fig 1401-89
21	5310-00-010-3323			RING, VEER-, RECHT, St, 1/2 in	8			+	+	fig 1401-88
22	2530-17-023-0473			LAGERHUIS, WENTELLAGER, li	1					fig 1401-92

Detaillijst NSM 2320-17-015-0141

Volgnr	Artikelnummer			Artikelomschrijving	aantal gemon- teerd	2e ech	3e ech	4e ech	Opmerkingen
	NATO Stocknummer	Fbr C nr	Fabrieksartikelnummer						
	1	2	2a						
				GROEP 14 - STUURINRICHTING (vervolg) 1401.00 - STUURSTANGEN (vervolg)					
1	2530-17-023-0471			LAGERHUIS, WENTELLAGER re	1				fig 1401-122
2	2530-17-630-1780			MOER, ROND	4			+	fig 1401-77
3	5310-17-630-1367			MOER, ROND	4			+	fig 1401-115
4	4730-17-007-1811			NIPPEL, SMEER-, hydr 45°, 1/8 in x 27 NPT (as, spoorstangarm)	2	+	+	+	
5	4730-17-003-6511			NIPPEL, SMEER-, hydr, 45°, B10	8	+	+	+	fig 1401-73+90
6	5330-17-026-0547			O-RING, ru, 3,53 mm dik, 37,69 mm ID	2			+	fig 1401-103
7	5310-17-026-1482			RINGASSORTIMENT, as spoorstangarm	nb			+	
				<u>artikelomschrijving samengesteld artikel:</u>					
8	5310-17-630-1360			1 - RING, SLUIT-, St, 42 x 51.8 x 2.5 mm				+	fig 1401-100
9	5310-17-022-1412			1 - RING, SLUIT-, St, 42 x 51.8 x 2.6 mm				+	fig 1401-100
10	5310-17-022-1631			1 - RING, SLUIT-, St, 42 x 51.8 x 2.7 mm				+	fig 1401-100
11	5310-17-022-1634			1 - RING, SLUIT-, St, 42 x 51.8 x 2.8 mm				+	fig 1401-100
12	5310-17-022-1637			1 - RING, SLUIT-, St, 42 x 51.8 x 2.9 mm				+	fig 1401-100
13	2530-17-630-2130			SPOORSTANG, cpl, m/spoorstangeinden (li)	1	%%		+	
14	2530-17-630-2129			SPOORSTANG, cpl, m/spoorstangeinden (re)	1	%%		+	fig 1401-123
15				SPOORSTANG, m/vast spoorstangeind, cpl (li) (D8128//740.130.024.265)	1				fig 1401-106
16	2530-17-630-1458			SPOORSTANG, m/vast spoorstangeind, cpl (mi)	1	%%		+	fig 1401-84
17				SPOORSTANG, m/vast spoorstangeind, cpl (re) (D8128//740.0130.034.265)	1				
18	2530-17-630-1457			SPOORSTANGEIND, cpl (re drd)	2			+	fig 1401-124
19	5306-17-003-6134			BOU'T, ZESKANT, steelbout, St, M10 x 1 x 40 S, vead	4			+	fig 1401-82

Detaillijst MSN 2320-17-015-0141

Volgnr	Artikelnummer			Artikelomschrijving	aantal gemon- teerd	2e ech	3e ech	4e ech	Opmerkingen
	NATO Stocknummer	Fbr C nr	Fabrieksartikelnummer						
	1	2	2a						
1	5310-17-003-6308			MOER, KROON, St, M10 x 1, vead	4			+	fig 1401-81
2	5315-17-001-6643			PEN, SPLIT, St, 2 x 30 mm	4			+	fig 1401-80
3	2530-17-630-2128			STUURSTANG, m/kogelgewrichten, cpl	1	90%		+	i
4				STUURSTANG, m/vast kogelgewricht, cpl (D8128//35.30.64.1265/1A)	1				fig 1401-83
5	2530-17-023-1451			TUIMELHEFBOOM, li	1			+	fig 1401-117 i
6	2530-17-023-1448			TUIMELHEFBOOM, re	1			+	fig 1401-118 i
7	5310-00-042-7652			MOER, KROON, St, 1 in x 14 UNF - 2B, vead	2			+	fig 1401-104
8	5315-17-001-6689			PEN, SPLIT, St, 5 x 50 mm	2			+	fig 1401-105
9	5340-17-630-1659			VEER, DRUK-, beschermhoes	8				
10	2530-17-630-1363			VEER, DRUK-, SCHROEFVORMIG	4			+	fig 1401-76
11	2530-17-630-1368			VEER, DRUK-, SCHROEFVORMIG	4			+	fig 1401-114
12	2530-17-023-0474			VERBINDINGSSTANG	1				fig 1401-85
13	5306-17-007-7416			BOUT, ZESKANT, St, 1/2 in x 13 UNC - 2A x 1 in, vead	4				fig 1401-119
14	5310-17-026-2306			RING, VEER-, GETAND, uitw, St, A 13.2, gezwart	4				fig 1401-120
				1401.10 - STUURHUIS					
15	4730-17-017-9835			AANPASSTUK, PIJP-SLANG	1				fig 1402-30
16	4730-17-017-9109			AANPASSTUK, PIJP-SLANG	1				fig 1402-35
17	5306-17-006-7107			BOUT, ZESKANT, St, 1/4 in x 28 UNF - 2A x 5/8 in, vead	2				fig 1402-36
18	5310-17-017-9933			MOER, ZESKANT, St, 1/4 in x 28 UNF - 2B, vead	2				fig 1402-33
19	5310-17-002-0309			RING, VEER-, RECHT, St, 1/4 in	2				fig 1402-34
20	2530-17-023-0470			AS, m/worm, lagers en moer, stuurkolom	1			+	i
21	2530-17-801-5269			AS, m/worm, stuurkolom	1			+	fig 1402-50

Volgnr	Artikelnummer			Artikelomschrijving	aantal gemon- teerd	2e ech	3e ech	4e ech	Opmerkingen
	NATO Stocknummer	Fbr C nr	Fabrieksartikelnummer						
	1	2	2a						
				GROEP 14 - STUURINRICHTING (vervolg) 1401,10 - STUURHUIS (vervolg)					
1	2530-17-630-2853			AS, GETRAPT, m/taats en lagers, stuurarm	1			+	fig 1402-13+14+41+42
2	5340-17-022-5357			BEUGEL, INSTALLATIE	1				fig 1402-2
3				BEUGEL, INSTALLATIE, zadel	1				fig 1402-7
4	5306-17-007-7532			BOUT, ZESKANT, St, 5/16 in x 24 UNF - 2A x 1 in, voad	2				fig 1402-5
5	5310-17-017-9937			MOER, ZESKANT, St, 5/16 in x 24 UNF - 2B, voad	2				fig 1402-3
6	5310-17-025-5663			RING, VEER-, GETAND, uitw, St, A8,4	2				fig 1402-4
7	5340-17-803-2598			DEKSEL	1			+	fig 1402-63
8	2530-17-630-2854			DEKSEL, cpl, m/stelschroef en moer	1			+	fig 1402-61+62+63
9	5306-17-007-7758			BOUT, ZESKANT, St, M10 x 40, voad	8			+	fig 1402-64
10	5306-17-003-6753			BOUT, ZESKANT, St, M10 x 48, voad	1			+	fig 1402-65
11	5310-17-003-7979			RING, VEER-, RECHT, St, B10	9			+	fig 1402-66
12	3020-17-630-2836			FLENS, m/doorvoerpijp	1			+	fig 1402-58
13	5306-17-003-6372			BOUT, ZESKANT, St, M12 x 28, voad	4			+	fig 1402-56
14	5310-17-003-7978			RING, VEER-, RECHT, St, B12	4			+	fig 1402-57
15	5340-17-022-8315			HOEKSTEUN	1				fig 1402-19
16	5306-17-025-1159			BOUT, ZESKANT, St, 5/8 in x 18 UNF - 2A x 1.1/4 in, voad	4				fig 1402-15
17	5310-17-015-7626			MOER, ZESKANT, St, 5/8 in x 18 UNF - 2B, voad	2				fig 1402-18
18	5310-17-707-1151			RING, VEER-, RECHT, St, B16	4				fig 1402-17
19	5330-17-017-9416			KEERRING, BEMANTELD, A45 x 62 x 10 mm	1			+	fig 1402-26
20	4730-17-611-5975			KLEM, SLANG, m/worm, St, 22 - 38 mm, voad	2	+		+	fig 1402-31
21	3110-17-017-6718			KOGEL, LAGER, St, 10 mm	34			+	fig 1402-53

Volgnr	Artikelnummer			Artikelomschrijving	aantal gemon- teerd	2e ech	3e ech	4e ech	Opmerkingen
	NATO Stocknummer	Fbr C nr	Fabrieksartikelnummer						
	1	2	2a						
1	2530-17-630-2839			LAGER, epl, stuurkolom	1			+	fig 1402-43
2				<u>artikelomschrijving samengesteld artikel:</u>					
3				1 - ASRING, LAGER (H0001//129664)					
4				1 - BORGRING (H0001//129667)					
5				1 - HOUDER, viltring (H0001//129666)					
6				1 - HUISRING, LAGER (H0001//129663)					
7	5340-17-630-7773			15 - KOGEL, LAGER, St (H000//325064)					
8	5340-17-630-7774			1 - SCHOTEL, SCHROEFVORMIGE DRUKVEER, lager stuurkolom				+	
9				1 - VEER, DRUK-, SCHROEFVORMIGE, lager stuurkolom				+	
10				1 - VILTRING (H0001//129655)					
10	2530-17-630-2823			LAGER, GLIJ-, BUS, kort	1			+	fig 1402-27
11	3120-17-801-5214			LAGER, GLIJ-, BUS, lang	1			+	fig 1402-28
12	2530-17-630-2831			LOOPRING	1			+	fig 1402-51
13	2530-17-630-2832			LOOPRING	1			+	fig 1402-54
14	5365-17-630-2835			OPVULPLAAT, 0.10 mm dik	nb			+	fig 1402-60
15	5365-17-630-2834			OPVULPLAAT, 0.15 mm dik	nb			+	fig 1402-60
16	5365-17-630-2833			OPVULPLAAT, 0.30 mm dik	nb			+	fig 1402-60
17	5330-17-630-2837			PAKING, FLENS	1			+	fig 1402-67
18	2530-17-022-4834			PAKING, MANCHET	1			+	fig 1402-24
19	2530-17-630-2858			RING, BORG-, inw	2			+	fig 1402-55
20	2530-17-630-2842			SCHOTEL, SCHROEFVORMIGE DRUKVEER	1			+	fig 1402-11
21	5305-17-630-2838			SCHROEF, STEL	1			+	fig 1402-61
22	5310-17-003-5906			MOER, ZESKANT, lang, St, M16 x 1.5, vead	1			+	fig 1402-62

Detaillijst NSM 2320-17-015-0141

Volgnr	Artikelnummer			Artikelomschrijving	aantal gemon- teerd	2e ech	3e ech	4e ech	Opmerkingen
	NATO Stocknummer.	Fbr C nr	Fabrieksartikelnummer						
	1	2	2a						
			3	4	5	6	7	8	
				GROEP 14 - STUURINRICHTING (vervolg) 1401.10 - STUURHUIS (vervolg)					
1	4720-17-025-8211			SLANG, KUNSTSTOF, plastic, 20 x 26 mm (L 200 mm)	nb	+	+	+	fig 1402-32 per meter
2	5315-17-004-9007			SPIE, SCHIJF, St, 6 x 9 mm	1		+	+	fig 1402-49
3	2530-17-022-5350			STEUN, m/installatiebeugel, cpl, stuurkolom/instrumentenbord	1				
4	5306-17-022-0591			BOUT, ZESKANT, St, 5/16 in x 24 UNF - 2A x 3/4 in, vead	2				fig 1402-1
5	5310-17-017-9937			MOER, ZESKANT, St, 5/16 in x 24 UNF - 2B, vead	2				fig 1402-3
6	5310-17-025-5663			RING, VEER-, GETAND, uitw, St, A8.4	2				fig 1402-4
7				STEUN, OOG, ROTERENDE AS (H0001//345265)	1				fig 1402-23
8				BOUT, ZESKANT, St, 5/8 in x 11 UNC - 2A x 1.1/4 in, vead (H0001//272N1632cd)	1				fig 1402-25
9				BOUT, ZESKANT, St, 5/8 in x 18 UNF - 2A x 1.1/4 in, vead (00000//271472)	4				
10				RING, VEER-, RECHT, St, B16 (D8286//B16DIN127)	5				
11	4730-17-616-3751			STOP, PIJF, vierk kop, St, 1/2 in x 14 BSP	1	+	+	+	fig 1402-37
12	2530-17-630-2855			STUURARM	1		+	+	fig 1402-12
13	5310-17-003-6157			MOER, KROON, laag, St, M35 x 1.5, vead	1		+	+	fig 1402-9
14	5315-17-001-6689			PEN, SPLIT, St, 5 x 50 mm	1		+	+	fig 1402-8
15				STUURINRICHTING, m/kolom (stuurhuis) (D8124//8181.400.114)	1				
16				STUURINRICHTING, m/lagerbussen (D8124//8181.601.309/162)	1				fig 1402-26+27+28+ 29
17	2530-17-630-6577			STUURINRICHTING, m/stuurarm en kolom (z/stuurwiel)	1	1/2	+	+	i

Detaillijst MSN 2320-17-015-0141

Volgnr	Artikelnummer			Artikelomschrijving	aantal gemonteerd	2e ech	3e ech	4e ech	Opmerkingen
	NATO Stocknummer	Fbr C nr	Fabrieksartikelnummer						
	1	2	2a						
			3	4	5	6	7	8	
1	5306-17-024-1600			BOUT, ZESKANT, St, 5/8 in x 18 UNF - 2A x 3.1/4 in, vcad	1	+	+	+	fig 1402-22
2	5310-17-015-7626			MOER, ZESKANT, St, 5/8 in x 18 UNF - 2B, vcad	1	+	+	+	fig 1402-20
3	5310-17-707-1151			RING, VEER-, RECHT, St, B16	1	+	+	+	fig 1402-21
4	2530-17-630-2852			STUURKOLOM, m/lagers	1				fig 1402-38+43
5	2530-17-630-8224			STUURWIEL	1			+	fig 1402-47
6	5310-17-003-5902			MOER, ZESKANT, laag, St, M24 x 1.5, vcad	1			+	fig 1402-48
7	2530-17-630-2856			TAATS, m/lagers, stuurarmas	1			+	fig 1402+14+41+42
8	2530-17-630-1376			BORGPLAAT	1			+	fig 1402-41
9	5310-17-003-5906			MOER, ZESKANT, laag, St, M16 x 1.5, vcad	1			+	fig 1402-42
10	5325-17-004-7251			TULE, RUBBER, 53 x 73 x 44 mm	1		+	+	fig 1402-6
11	5340-17-630-2841			VEER, DRUK-, SCHROEFVORMIG	1			+	fig 1402-10
12				WORM (D8124//8181.004.204)	1				fig 1402-52
				GROEP 15 - CHASSIS, TREKHAKEN EN TREKSTANGEN					
				1501.00 - CHASSIS					
13	5365-17-022-2006			BUS, AFSTAND, 23 x 28 mm, sluiting	2		+	+	fig 2002-32
14	2510-17-023-0510			CHASSISRAAMSAMENSTEL, trekker	1				Afb 1502
15	2510-17-022-5353			CHASSISRAAMSAMENSTEL, vrachtauto	1				Afb 1501
16				PEN, CILINDRISCH, trekoog (H0001//120583)	2				fig 2002-33
17	5315-17-001-6687			PEN, SPLIT, St, 5 x 40 mm	4		+	+	fig 2002-34

Detaillijst NSN 2320-17-015-0141

Volgnr	Artikelnummer			Artikelomschrijving	aantal gemon- teerd	2e ech	3e ech	4e ech	Opmerkingen
	NATO Stocknummer	Fbr C nr	Fabrieksartikelnummer						
	1	2	2a						
			3	4	5	6	7	8	
				GROEP 15 - CHASSIS, TREKHAKEN EN TREKSTANGEN (vervolg) 1501.00 - CHASSIS (vervolg)					
1	5315-17-017-5983			PEN, KOPPEL	1				fig 0202-30
2	5310-17-702-6532			RING, VEER-, RECHT, St, B20	1				fig 0202-31
3				SLUITING (trekoog) (H0001//324389)	2				fig 2002-31
4	4030-17-017-6972			SLUITING (trekoog), cpl	2		+	+	
5	2530-17-023-1458			STEUN, OOG, ROTERENDE AS	1				fig 0202-10
6	5306-17-007-7556			BOUT, ZESKANT, St, 1/2 in x 20 UNF - 2A x 1.1/4 in, vcad	4				fig 0202-22
7	5310-17-017-9932			MOER, ZESKANT, St, 1/2 in x 20 UNF - 2B, vcad	4				fig 0202-24
8	5310-17-003-7984			RING, VEER-, RECHT, St, B14	4				fig 0202-23
9	5340-17-024-0713			STOOTSOP, RUBBER	4	+	+	+	
10	5306-17-007-7532			BOUT, ZESKANT, St, 5/16 in x 24 UNF - 2A x 1 in, vcad	8	+	+	+	
11	5310-17-026-3972			RING, VEER-, RECHT, St, B8	8	+	+	+	
				1502.00 - GRONDANKER					
12	2540-17-023-0382			AS, RECHT, m/palwiel	1				
13	2540-17-023-0376			GRONDANKER	1				
14	4030-17-023-1754			HAAK, VANG-, m/strip, chassis/ketting	2		+	+	
15	5305-00-269-2801			BOUT, ZESKANT, St, 3/8 in x 24 UNF - 2A x 3/4 in, vcad	4		+	+	
16	5310-17-003-7979			RING, VEER-, RECHT, St, B10	4		+	+	
17	4010-17-023-5316			KABEL, STAALDRAAD, m/nippel, 1/4 in diam, L 1000 mm	1	+	+	+	

Volgnr	Artikelnummer			Artikelomschrijving	aantal gemon- teerd	2e ech	3e ech	4e ech	Opmerkingen
	NATO Stocknummer	Fbr C nr	Fabrieksartikelnummer						
	1	2	2a						
1	4010-17-017-8671			KETTINGSAMENSTEL, ENKELVOUDIG	2	+	+	+	
2	5310-00-067-9507			MOER, ZESKANT, ZELFBORGEND, St, 1/2 in x 20 UNF - 3B, vead	4	+	+	+	
3	5310-17-029-0275			RING, SLUIT-, St, 13.5 x 28 x 3 mm, vead	8	+	+	+	
4	4030-17-025-5605			KLEM, KABEL, St, 1/4 in, gegalv, staaldraadkabel	2	+	+	+	
5	3040-17-017-6888			PAL, AS, m/palwiel	1				
6	5310-17-017-9692			MOER, ZESKANT, ZELFBORGEND, St, 3/8 in x 24 UNF - 3B, vead	1				
7	5310-17-003-1142			RING, SLUIT-, St, 10.5 x 21 x 2.5 mm, vead	1				
8	5315-17-017-6450			PEN, CILINDRISCH, grondanker	2	+	+	+	
9	5315-17-001-6687			PEN, SPLIT, St, 5 x 40 mm	4	+	+	+	
10	5310-17-003-8211			RING, SLUIT-, St, 27 x 50 x 5 mm, vead	4	+	+	+	
11	5315-17-002-2651			PEN, TAPS, St, 5 x 40 mm, gefosf	2				
12	3040-17-017-9966			STELRING, AS, m/palwiel	2				
13	5340-17-025-0326			STOOTDOP, RUBBER	2	+	+	+	
14	5306-17-007-7526			BOUT, ZESKANT, St, 1/4 in x 28 UNF - 2A x 1.1/2 in, vead	2	+	+	+	
15	5310-17-017-9933			MOER, ZESKANT, St, 1/4 in x 28 UNF - 2B, vead	2	+	+	+	
				1503,00 - TREKHAAK, vrachtauto, z/lier					
16	2510-17-023-0418			GRENDEL, m/handgreep, sluitkap	1				fig 2002-5
17				HAAK, TREKHAAKSAMENSTEL (H0001//203890)	1				fig 2002-1
18	4010-17-017-8673			KETTINGSAMENSTEL, ENKELVOUDIG, splitpen, sluitkapgrenzel	1	+	+	+	fig 2002-9
19	2540-17-023-0486			PAL, HAAK, TREKHAAKSAMENSTEL	1				fig 2002-4
20	5306-17-022-1271			BOUT, BORST	1				fig 2002-6
21	5310-00-199-5477			MOER, KROON, St, 5/8 in x 18 NF - 2	1				fig 2002-11

Detaillijst NSN 2320-17-015-0141

Volgnr	Artikelnummer			Artikelomschrijving	aantal gemon- teerd	2e ech	3e ech	4e ech	Opmerkingen
	NATO Stocknummer	Fbr C nr	Fabrieksartikelnummer						
	1	2	2a						
			3	4	5	6	7	8	
				GROEP 15 - CHASSIS, TREKHAKEN EN TREKSTANGEN (vervolg) 1503.00 - TREKHAAK, vrachtauto, z/liet (vervolg)					
1	5315-17-001-6668			PEN, SPLIT, St, 3 x 50 mm, gefosf	1				fig 2002-12
2	5310-17-003-6138			RING, SLUIT-, St, 21 x 33 x 2.5 mm, vead	nb				fig 2002-8
3	5315-17-017-6448			PEN, CILINDRISCH, St	1				fig 2002-3
4	5315-17-017-8641			PEN, SPLIT, veiligheidspen, St, 6 x 90 mm	1	+	+	+	fig 2002-10
5	5310-17-022-1638			RING, SLUIT-, tombak, 21 x 34 x 0.3 mm, sluitkap	nb	+	+	+	
6	2540-17-023-0424			TREKHAAKSAMENSTEL (v/bev midd, zie subgr 2101.00, schoorplaat)	1	+	+	+	
7	5340-17-017-1241			VEER, DRUK-, SCHROEFVORMIG, grendel	1	+	+	+	fig 2002-2
				GROEP 16 - VERING EN SCHOKBREKERS 1601.00 - VOORVERING					
8	5310-17-022-5450			BORGPLAAT, St, 84 x 96 x 1 mm	4	+	+	+	fig 1001-2
9	5330-17-022-4287			PAKKINGRING, nylon, 57 x 71.5 x 4 mm	4	+	+	+	fig 1001-5
10	2530-17-017-9107			BORGING, TORSIESTAAP, St, 3.1/4 in x 12 UN - 2A	4	+	+	+	fig 1001-3
11	5310-17-022-2410			MOER, ROND, St, 82.55 x 102 x 7 mm	4	+	+	+	fig 1001-1
12	2530-17-023-0405			TORSIEARM, cpl, li bo	1	%	+	+	
				<u>artikelomschrijving samengesteld artikel:</u>					
13	5306-17-024-0719			1 - BOUT, ZESKANT, St, steelb, 5/8 in x 18 NF - 2 x 75 mm		%	+	+	fig 1001-28
14	5310-00-842-7783			1 - MOER, KROON, zesk, kroon in het zesk, St, 5/8 in x 18 UNF - 2B, vead		%	+	+	fig 1001-27
15	5330-17-026-0669			1 - O-RING, ru, 3.53 mm dik, 69.85 mm ID		%	+	+	fig 1001-15
16	5330-17-026-0650			2 - O-RING, ru, 3.53 mm dik, 73.03 mm ID		%	+	+	fig 1001-6
17	5315-17-001-6687			1 - PEN, SPLIT, St, 5 x 40 mm, gefosf		%	+	+	
18	5315-17-001-6693			1 - PEN, SPLIT, St, 5 x 70 mm, gefosf		+	+	+	fig 1001-17
19	5310-17-003-6142			1 - RING, SLUIT-, St, 17 x 27 x 2 mm, vead		%	+	+	fig 1001-29
20	5340-17-022-6497			1 - STOOTDOP, RUBBER		+	+	+	fig 1001-16
21				1 - TORSIEARM, li bo (H0001//345884)		+	+	+	fig 1001-9

i
Detaillijst NSN 2320-17-015-0141
i

Volgnr	Artikelnummer			Artikelomschrijving	aantal gemonteerd	2e ech	3e ech	4e ech	Opmerkingen
	NATO Stocknummer	Fbr C nr	Fabrieksartikelnummer						
	1	2	2a						
1	2530-17-023-0400			TORSIEARM, cpl, re bo	1	%%	+	+	i
				<u>artikelomschrijving samengesteld artikel:</u>					
2	5306-17-024-0719			1 - BOUT, ZESKANT, St, steelb, 5/8 in x 18 NF - 2 x 75 mm		%%	+	+	fig 1001-28
3	5310-17-007-1027			1 - MOER, KROON-, zesk, kroon in het zesk, St, 5/8 in x 18 UNF - 2B, vead		%%	+	+	fig 1001-27
4	5330-17-026-0669			1 - O-RING, ru, 3.53 mm dik, 69.85 mm ID		%%	+	+	fig 1001-15
5	5330-17-026-0650			2 - O-RING, ru, 3.53 mm dik, 73.03 mm ID		%%	+	+	fig 1001-6
6	5315-17-001-6687			1 - PEN, SPLIT, St, 5 x 40 mm, gefosf		%%	=	=	
7	5315-17-001-6693			1 - PEN, SPLIT, St, 5 x 70 mm, gefosf			+	+	fig 1001-17
8	5310-17-003-6142			1 - RING, SLUIT-, St, 17 x 27 x 2 mm, vead		%%	+	+	fig 1001-29
9	5340-17-022-6497			1 - STOOTDOP, RUBBER			+	+	fig 1001-16
10				1 - TORSIEARM, re bo (H0001//345881)			+	+	
11	2530-17-023-0396			TORSIEARM, cpl, li en re ond (aantal gemonteerd: 2 st)	1	%%	+	+	
				<u>artikelomschrijving samengesteld artikel:</u>					
12	5306-17-024-0719			1 - BOUT, ZESKANT, St, steelb, 5/8 in x 18 NF - 2 x 75 mm (aantal gemonteerd: 2 st)		%%	+	+	fig 1001-28
13	5310-17-007-1027			1 - MOER, KROON, zesk, kroon in het zesk, St, 5/8 in x 18 UNF - 2B, vead (aantal gemonteerd: 2 st)		%%	+	+	fig 1001-27
14	5330-17-026-0669			1 - O-RING, ru, 3.53 mm dik, 69.85 mm ID (aantal gemonteerd 2 st)		%%	+	+	fig 1001-15
15	5330-17-026-0650			2 - O-RING, ru, 3.53 mm dik, 73.03 mm ID (aantal gemonteerd 4 st)		%%	+	+	fig 1001-6
16	5315-17-001-6687			1 - PEN, SPLIT, St, 5 x 40 mm, gefosf (aantal gemonteerd 2 st)		%%	+	+	
17	5310-17-003-6142			1 - RING, SLUIT-, St, 17 x 27 x 2 mm, vead (aantal gemonteerd 2 st)		%%	+	+	fig 1001-29
18				1 - TORSIEARM (H0001//345883) (aantal gemonteerd 2 st)					fig 1001-10
19	2530-17-024-2649			TORSIEAS, OPHANGING	4		+	+	fig 1001-8
				1601.10 - ACHTERVERING					
20	5306-17-024-3419			BOUT, KRAAG, St, 1 in x 1 1/4 NF - 2, vead	6		+	+	fig 1602-1

Detaillijst MSN 2320-17-015-0141

Volgnr	Artikelnummer			Artikelomschrijving	aantal gemon- teerd	2e ech	3e ech	4e ech	Opmerkingen
	NATO Stocknummer	Fbr C nr	Fabrieksartikelnummer						
	1	2	2a						
			3	4	5	6	7	8	
				GROEP 16 - VERING EN SCHOKBREKERS (vervolg) 1601.10 - ACHTERVERING (vervolg)					
1	5310-00-050-3367			MOER, ZESKANT, ZELFBORGEND, St, 1 in x 14 NF - 3B, vead	6	+	+	+	fig 1602-5
2	5310-17-003-8211			RING, SLUIT-, St, 27 x 50 x 5 mm, vead	6	+	+	+	fig 1602-4
3	5365-17-022-2140			BUS, AFSTAND, St, 13 x 11 x 82 mm	4			+	fig 1602-20
4	5306-17-007-7763			BOUT, ZESKANT, St, M10 x 110, vead	4			+	fig 1602-19
5	5310-17-004-7785			MOER, ZESKANT, St, M10, xvead	4			+	fig 1602-22
6	5310-17-003-7979			RING, VEER-, RECHT, St, B10	4			+	fig 1602-21
7	5365-17-022-6562			BUS, RUBBER	12	+	+	+	fig 1602-3
8	2510-17-022-8957			KLEM, VEERPAKKET, VOERTUIG	4			+	fig 1602-16
9	5320-17-003-3302			NAGEL, KLINK-, MASSIEF, St, 8 x 20 mm	4			+	fig 1602-19
10	2510-17-024-0784			SCHOMMEL, VEERPAKKET, VOERTUIG	2	+	+	+	fig 1602-2
11	5340-17-022-6497			STOOTDOP, RUBBER	2	+	+	+	fig 1602-8
12	5315-17-001-6695			PEN, SPLIT, St, 5 x 80 mm	2	+	+	+	fig 1602-9
13	5306-17-024-0813			U-BOUT	4	+	+	+	fig 1602-6
14	5310-00-832-9719			MOER, ZESKANT, ZELFBORGEND, St, 3/4 in x 16 UNF - 3B, vead	8	+	+	+	fig 1602-29
15	2510-17-024-2547			VEER, BLAD	2			+	fig 1502-10
16	2510-17-022-9530			VEER, BLAD	2			+	fig 1602-11
17	2510-17-022-9774			VEER, BLAD	2			+	fig 1602-12
18	2510-17-025-1558			VEER, BLAD	2			+	fig 1602-13
19	2510-17-025-1557			VEER, BLAD	2			+	fig 1602-14
20	2510-17-025-1556			VEER, BLAD	2			+	fig 1602-15
21				VEER, BLAD (H0001//203993)	2				fig 1602-17
22				VEER, BLAD (H0001//203989)	2				fig 1602-23
23				VEER, BLAD (H0001//203994)	2				fig 1602-24
24				VEER, BLAD (H0001//203990)	2				fig 1602-25
25				VEER, BLAD (H0001//203991)	2				fig 1602-26

Detaillijst NSN 2320-17-015-0141

Volgnr	Artikelnummer			Artikelomschrijving	aantal gemon- teerd	2e ech	3e ech	4e ech	Opmerkingen
	NATO Stocknummer	Fbr C nr	Fabrieksartikelnummer						
	1	2	2a						
1				VEER, BLAD (H0001//203992)	2				fig 1602-27
2	2510-17-024-0594			VEERPAKKET, VOERTUIG, 12 bladen	2	+	+	+	i
3	2510-17-023-1464			VEERPLAAT, BOVEN	2		+	+	fig 1602-7
4	2510-17-023-1453			VEERPLAAT, ONDER	2		+	+	fig 1602-28
				1604.00 - SCHOKBREKERS					
5	5340-17-003-9589			BUS, RUBBER	16	+	+	+	fig 1001-20 fig 1602-32
6	2540-17-003-7219			SCHOKDEMPER, DIRECTWERKEND, m/bussen	2	+	+	+	fig 1602-30+32
7	2540-17-003-7217			SCHOKBREKER, DIRECTWERKEND, m/bussen	2	+	+	+	fig 1001-21+20
8	5310-00-050-3331			MOER, ZESKANT, ZELFBORGEND, St, 5/8 in x 18 UNF -3B, vcad	8	+	+	+	fig 1001-26 fig 1602-34
9	5310-17-003-7284			RING, SLUIT-, St, 17 x 50 x 4 mm	8	+	+	+	fig 1001-22 fig 1602-33
10	5310-17-003-7998			RING, SLUIT-, St, 26 x 50 x 4 mm	4	+	+	+	fig 1001-19 fig 1602-31
11	2530-17-023-0477			STEUN	2				fig 1001-23
12	5306-17-007-7556			BOUT, ZESKANT, St, 1/2 in x 20 UNF - 2A x 1.1/4 in, vcad	8				fig 1001-25
13	5310-00-010-3323			RING, VEER-, RECHT, St, 1/2 in	8				fig 1001-24
				GROEP 18 - CARROSSERIE, CABINE, MOTORKAP, SPATSCHERMEN, LAADBAK EN ROMP					
				1801.00 - CABINE					
14	5340-17-022-2426			BEUGEL, INSTALLATIE, bescherming olieleidingen	1		+	+	
15	5306-17-007-7520			BOUT, ZESKANT, St, 1/4 in x 28 UNF - 2A x 1/2 in, vcad	2		+	+	
16	5310-17-017-9933			MOER, ZESKANT, St, 1/4 in x 28 UNF - 2B, vcad	2		+	+	
17	5310-17-702-1677			RING, VEER-, GETAND, St, A6.4	2		+	+	
18				BEUGEL, INSTALLATIE, v/aanslag, hendel, lierbediening (H0001//155077)	1				
19				BOUT, ZESKANT, St, 1/4 in x 28 UNF - 2A x 5/8 in, vcad (00000//181003)	2				
20				MOER, ZESKANT, St, 1/4 in x 28 UNF - 2B (00000//120367)	2				
21				RING, VEER-, GETAND, St, A6.4 (H0001//453N206)	2				
22	2510-17-023-0261			CABINE (raamwerk+beplating in primer gespoten)	1			+	i

Detaillijst NSN 2320-17-015-0141

Volgnr	Artikelnummer			Artikelomschrijving	aantal gemon- teerd	2e ech	3e ech	4e ech	Opmerkingen
	NATO Stocknummer	Fbr C nr	Fabrieksartikelnummer						
	1	2	2a						
				GROEP 18 - CARROSSERIE, CABINE, MOTORKAP, SPATSCHEMEN, LAADBAK EN ROMP (vervolg) 1801.00 - CABINE (vervolg)					
1	5306-17-007-7556			BOUT, ZESKANT, St, 1/2 in x 20 UNF - 2A x 1.1/4 in, vcad	11			+	
2	5310-17-017-9932			MOER, ZESKANT, St, 1/2 in x 20 UNF - 2B, vcad	11			+	
3	5310-17-026-2306			RING, VEER-, GETAND, St, A13.2	11			+	
4				CABINESAMENSTEL	1				
5	5340-17-024-2234			HANDGREEP, VAST, li	1				fig 1801-17
6	5340-17-024-2235			HANDGREEP, VAST, re	1				fig 1801-3
7	5306-17-007-7520			BOUT, ZESKANT, St, 1/4 in x 28 UNF - 2A x 1/2 in, vcad	4				
8	5310-17-017-9933			MOER, ZESKANT, St, 1/4 in x 28 UNF - 2B, vcad	4				
9	5310-17-702-1677			RING, VEER-, GETAND, St, 46.4	4				
10	2510-17-023-0419			LIJST, METAAL, front	2				
11	5305-17-017-9872			SCHROEF, PLAAT, type A, verz bolkop, St, nr 6 x 5/8 in, vcad	16				
12	2920-17-023-0716			PROFIELSTRIP, cabine	2			+	
13	5320-17-003-3301			NAGEL, KLINK-, MASSIEF, bolkop, St, 3 x 8 mm	44			+	
14	2510-17-023-0422			RIEM, WEBBING, 40 x 60 x 5 mm	2			+	
15	5340-17-022-6427			RIEM, WEBBING, 60 x 120 x 5 mm	3			+	
16	5340-17-022-6428			RIEM, WEBBING, 60 x 175 x 5 mm	3			+	
				1801.10 - MOTORKAP, MOTORLUIKEN					
17	2510-17-023-0715			DEKSEL, INSPECTIEGAT	1		+	+	

Detaillijst NSN 2320-17-015-0141

Volgnr	Artikelnummer			Artikelomschrijving	aantal gemon- teerd	2e ech	3e ech	4e ech	Opmerkingen
	NATO Stocknummer	Fbr C nr	Fabrieksartikelnummer						
	1	2	2a						
3	4	5	6	7	8				
1				DKESEL, INSPECTIEGAT (H0001//352292)	1				
2				KAP, ACHTER	1				
3	5305-00-269-2801			BOUT, ZESKANT, St, 3/8 in x 24 UNF - 2A x 3/4 in, vead	4				
4	5310-17-022-5172			RING, VEER-, GETAND, uitw St, A10.5, gezwart	4				
5	2510-17-022-5435			KAP, MOTORRUIJTE	1				fig 1801-10
6	2510-17-023-0479			KAP, MOTORRUIJTE, achter	1				
7	5355-17-024-0696			KNOP, klep	1	+	+	+	
8	5310-17-017-6308			RING, VEER-, GETAND, uitw St, A5.3, gezwart	1	+	+	+	
9	5305-17-003-5800			SCHROEF, CILINDERKOP, St, AM5 x 10, vead	1	+	+	+	
10	2540-17-023-0189			OVERSLAGSLUITING, MOTORKAP	4		+	+	fig 1801-9
11	5305-17-004-7908			SCHROEF, PLATVERZONKEN, St, AM 4 x 10, vead	24		+	+	
12	8305-17-003-5216			BAND, TEXTIEL, ZWAAR, canvas, met touwvulling, 20 mm breed (L 2720 mm)	nb		+	+	per meter
13	5320-17-707-6553			HOLNIET, TWEEDELIG, mess, 3 x 7 x 9 mm	48		+	+	int
14				PLAAT, li (H0001//71.507H9)					
15				PLAAT, re (H0001//203784)	1				
16				PLAAT, St, v/bevestigen motorkapstrip (H0001//128732)	4				
17	2510-17-022-5393			PLAAT, SAMENSTEL, m/klep, li	1		+	+	
18	2510-17-022-5397			PLAAT, SAMENSTEL, m/klep, re	1		+	+	
19	9320-17-003-7846			RUBBERBAND, CEL, m/ru mantel, 12 mm breed, 17 mm hoog (L 1400 mm)	nb		+	+	per meter
20	5340-17-023-0481			SNAPSLOT, vóór, li	1	+	+	+	
21				STEUN, stootdop, zijplaat (H0001//138541)	3				
22				BOUT, ZESKANT, St, 1/4 in x 28 UNF - 2A x 1/2 in, vead (00000//181561)	6				

Detaillijst NSM 2350-17-015-0141

Volgnr	Artikelnummer			Artikelomschrijving	aantal gemon- teerd	2e ech	3e ech	4e ech	Opmerkingen
	NATO Stocknummer	Fbr C nr	Fabrieksartikelnummer						
	1	2	2a						
				GROEP 19 - CARROSSERIE, CABINE, MOTORKAP, SPATSCHERMEN, LAADBAK en ROMP (vervolg)					
				1801.10 - MOTORKAP, MOTORLUIKEN (vervolg)					
1				RING, VEER-, GETAND, uitw St, A6.4, gezwart (D8286//A6.4DIN6798)	6				
2	5340-17-017-5514			STOOTDOP, RUBBER, zijplaat	3	+	+	+	
3	2510-17-023-0482			VEER, BLAD, klep	1	+	+	+	
4	5320-17-003-3297			NAGEL, KLINK-, MASSIEF, bolkop, St, 3 x 6 mm	2	+	+	+	
5	2510-17-022-5431			VEER, BLAD, v/sluiten klep	1	+	+	+	
6	5320-17-005-9749			NAGEL, KLINK-, MASSIEF, St, 5 x 10 mm	2	+	+	+	
7	5310-17-001-7343			RING, SLUIT-, St, 5.8 x 11 x 1 mm, vcad	4	+	+	+	
8	2590-17-023-0476			VEERSLUITING, CILINDER, TREK, vóór re en achter li	3	+	+	+	
9	5306-17-007-7520			BOUT, ZESKANT, St, 1/4 in x 28 UNF - 2A x 1/2 in, vcad	8	+	+	+	
10	5310-17-702-1677			RING, VEER-, GETAND, uitw St, A6.4, gezwart	8	+	+	+	
				1801.20 - SPATSCHERMEN					
11	2510-17-022-5434			BEUGEL, spatscherm achter (voor NSN 2320-17-022-0063, 2 stuks)	4				
12				BEUGEL, spatscherm, li achter-achter (v/type NSN 2320-17-022-0063) (H0001//135798)	1				
13				BEUGEL, spatscherm, re achter-achter (v/type NSN 2320-17-022-0063) (H0001//135797)	1				
14				KLEMBEUGEL, spatscherm (v/type NSN 2320-17-022-0063) (H0001//135796)	4				

Volgnr	Artikelnummer			Artikelomschrijving	aantal gemon- teerd	2e ech	3e ech	4e ech	Opmerkingen
	NATO Stocknummer	Fbr C nr	Fabrieksartikelnummer						
	1	2	2a						
			3	4	5	6	7	8	
1	2510-17-022-5358			OPSTAPFLENS, voorwiel	2		+	+	fig 1302-6
2	5330-17-003-5215			PAKKINGMATERIAAL, plastic, legergroen, 38 x 1 mm (L2 x 1325 mm)	nb			+	per meter
3	5330-17-024-2648			RUBBER, MASSIEF	2	+	+	+	
4	2510-17-023-0480			SPATSCHERM, VOERTUIG, achter (v/type NSN 2320-17-015-0141 en NSN 2320-17-022-0064)	4				
5	5306-17-022-0591			BOUT, ZESKANT, St, 5/16 in x 24 UNF - 2A x 3/4 in, vcad	56				
6	5310-17-017-9937			MOER, ZESKANT, St, 5/16 in x 24 UNF - 2B, vcad	48				
7	5310-17-003-8217			RING, SLUIT-, St, 8.4 x 17 x 2 mm, vcad	56				
8	5310-17-025-5663			RING, VEER-, GETAND, uitw St, A8.4, gezwart	56				
9				SPATSCHERM, VOERTUIG, achter li (achterste) (v/type NSN 2320-17-022-0063) (H0001//135800)	1				
10				SPATSCHERM, VOERTUIG, achter re (achterste) (v/type NSN 2320-17-022-0063) (H0001//135799)	1				
11	2510-17-023-0480			SPATSCHERM, VOERTUIG, achter (voorste) (v/type NSN 2320-17-022-0063)	2				
12	5306-17-022-0591			BOUT, ZESKANT, St, 5/16 in x 24 UNF - 2A x 3/4 in, vcad	46				
13	5306-17-007-7532			BOUT, ZESKANT, St, 5/16 in x 24 UNF - 2A x 1 in, vcad	20				
14	5310-17-017-9937			MOER, ZESKANT, St, 5/16 in x 24 UNF - 2B, vcad	66				
15	5310-17-003-8217			RING, SLUIT-, St, 8.4 x 17 x 2 mm, vcad	66				
16	5310-17-025-5663			RING, VEER-, GETAND, uitw St, A8.4, gezwart	66				
17	2510-17-022-5355			SPATSCHERM, VOERTUIG, vóór, li	1		+	+	i
18	2510-17-022-5354			SPATSCHERM, VOERTUIG, vóór, re	1		+	+	i
19	5306-17-007-7530			BOUT, ZESKANT, St, 5/16 in x 24 UNF - 2A x 5/8 in, vcad	34		+	+	
20	5310-17-017-9937			MOER, ZESKANT, St, 5/16 in x 24 UNF - 2B, vcad	34		+	+	

Detaillijst NSN 2320-17-015-0141

Volgnr	Artikelnummer			Artikelomschrijving	aantal gemon- teerd	2e ech	3e ech	4e ech	Opmerkingen
	NATO Stocknummer	Fbr C nr	Fabrieksartikelnummer						
	1	2	2a						
				GROEP 18 - CARROSSERIE, CABINE, MOTORKAP, SPATSCHERMEN, LAADBAK EN ROMP (vervolg) 1801.20 - SPATSCHERMEN (vervolg)					
1	5310-17-003-8217			RING, SLUIT-, St, 8,4 x 17 x 2 mm, vcad	34		+	+	
2	5310-17-025-5663			RING, VEER-, GETAND, uitw, St, A8.4, gezwart	34		+	+	
				1801.30 - PORTIEREN, cabine					
3	2510-17-022-2026			AANSLAG, PORTIER, St	2	+	+	+	
4	5340-17-024-2651			BLAD, SCHARNIER, helft, boven	2				
5	5306-17-007-7522			BOUT, ZESKANT, St, 1/4 in x 28 UNF - 2A x 3/4 in, vcad	4				
6	5310-17-017-9933			MOER, ZESKANT, St, 1/4 in x 28 UNF - 2B, vcad	4				
7	5310-17-702-1677			RING, VEER-, GETAND, St, A6.4	4				
8	2510-17-023-0484			DEUR, METAAL, SCHARNIEREND, cpl, li	1		+	+	fig 1801-18 i
9	2510-17-023-0425			DEUR, METAAL, SCHARNIEREND, cpl, re	1		+	+	fig 1801-4 i
10	2510-17-001-7724			KLEP, portier, li	1		+	+	
11	2510-17-001-7731			KLEP, portier, re	1		+	+	
12	2510-17-017-4547			LIJST, METAAL, waterkering raam (L 735 mm)	2				
13	5305-17-017-3932			SCHROEF, PLAAT, type A, St, nr 4 x 1/2 in, vcad	22			+	
14	5330-17-003-5215			PAKKINGMATERIAAL, plastic, kraalprofiel, legergroen, 38 x 1 mm (L 1000 mm)	nb	+	+	+	per meter
15				PEN, SCHARNIER, v/vergrendelen (H0001//128381)	2				
16				PLAAT, portier, li onder (H0001//128415)	1				

Detaillijst MSN 2320-17-015-0141

Volgnr	Artikelnummer			Artikelomschrijving	aantal gemon- teerd	2e ech	3e ech	4e ech	Opmerkingen
	NATO Stocknummer	Fbr C nr	Fabrieksartikelnummer						
	1	2	2a						
			3	4	5	6	7	8	
1				PLAAT, portier, re onder (H0001//128414)	1				
2	2510-17-023-0485			RAAM, m/RUIT, li	1	+	+	+	i
3	2510-17-023-0426			RAAM, m/RUIT, re	1	+	+	+	i
4	5310-17-017-6307			RING, VEER-, GETAND, St, A4,3	12	+	+	+	
5	5305-17-003-5788			SCHROEF, CILINDERKOP, St, AM4 x 12, vcad	12	+	+	+	
6	9320-17-017-8054			RUBBER, SPECIAAL PROFIEL, waterkering raam (L 1500 mm)	nb	+	+	+	per meter
7	9320-17-015-0260			RUBBER, SPECIAAL PROFIEL, sponsru, m/ru mantel, 15 mm basis- breedte (portierafdichting), L 2 maal 1850 mm	nb	+	+	+	per meter
8	5340-17-017-5514			STOOTDOP, RUBBER, portier	2	+	+	+	
9	2510-17-023-0427			VENSTER, KUNSTSTOF	2		+	+	
10	5320-17-025-0976			HOLNIET, 2-delig, St, A4 x 8 x 12	48		+	+	
				1801.40 - CABINEPANELEN, VOOR- EN ACHTERRUIT					
11				BERGKAST (H0001//77.002x3)	1				
12				BOUT, ZESKANT, St, 1/4 in x 28 UNF - 2A x 1/2 in, vcad (00000//181561)	18				
13				MOER, ZESKANT, St, 1/4 in x 28 UNF - 2B, vcad (00000//120367)	18				
14				RING, VEER-, GETAND, St, A6,4 (H0001//453N206)	18				
15	5340-17-017-4593			BEUGEL, INSTALLATIE, klemsluiting bergkast	1			+	
16	5306-17-007-7520			BOUT, ZESKANT, St, 1/4 in x 28 UNF - 2A x 1/2 in, vcad	2			+	
17	5310-17-017-9933			MOER, ZESKANT, St, 1/4 in x 28 UNF - 2B, vcad	2			+	
18	5310-17-702-1677			RING, VEER-, GETAND, St, A6,4	2			+	

Detaillijst NSN 2320-17-015-0144

Volgnr	Artikelnummer			Artikelomschrijving	aantal gemon- teerd	2e ech	3e ech	4e ech	Opmerkingen
	NATO Stocknummer	Fbr C nr	Fabrieksartikelnummer						
	1	2	2a						
			3	4	5	6	7	8	
				GROEP 18 - CARROSSERIE, CABINE, MOTORKAP, SPATSCHERMEN LAADBAK EN ROMP (vervolg) 1801.40 - CABINEPANELEN , VOOR- EN ACHTERRUIT (vervolg)					
1	5306-17-022-0691			BOUT, STEL-, voorraamscharnier	2	+	+	+	fig 1801-1
2	5310-17-026-6581			RING, VEER-, GETAND, St, A16.5	2	+	+	+	
3	9340-17-017-3180			GLAS, GELAAGD, VLAK (voorruit), cabine	2		+	+	
4	9340-17-017-3182			GLAS, GELAAGD, VLAK (voorruit), cabine onder	2		+	+	
5	2510-17-023-0183			KLEP, BERGKAST	1			+	
6	5320-17-003-3600			NAGEL, KLINK-, MASSIEF, balkop, eu, 4 x 8 mm	5			+	
7	2510-17-001-7820			OVERSLAGSLUITING, voorraam	2	+	+	+	fig 1801-2
8	5305-17-004-7910			SCHROEF, PLATVERZONKEN, St, AM 5 x 15, vcad	12	+	+	+	
9	5330-17-017-1131			PAKKING, RUBBER, SPECIAAL PROFIEL, klep, bergkast	1	+	+	+	
10	5330-17-022-8036			PAKKING, RUBBER, SPECIAAL PROFIEL, voorruit, bo	2		+	+	
11	5330-17-022-8624			PAKKING, RUBBER, SPECIAAL PROFIEL, voorruit, ond	2		+	+	
12				PANEEL, AANWIJZER, kaal (H0001//77.020x9)	1				
13	5315-17-022-1921			PEN, CILINDRISCH MET KOP, voorraamscharnier, mi	1	+	+	+	
14	5315-17-001-6675			PEN, SPLIT, St, 4 x 30 mm, gefosf	1	+	+	+	
15	5310-17-003-6142			RING, SLUIT-, St, 17 x 27 x 2 mm, vcad	1	+	+	+	
16	5315-17-017-3819			PEN, KOPPEL, MET KOP, wervel bergkast	1		+	+	
17	5310-17-022-1632			RING, SLUIT-, wervel bergkast	1		+	+	
18	9320-17-003-7849			RUBBERBAND, CEL, sponsru, m/ru mantel, 9 x 15 mm, L 3800 mm (voorraam)	nb		+	+	per meter
19	5330-17-022-3279			RUBBERBAND, CEL, voorraam, ond (170 mm)	2		+	+	

Detaillijst NSN 2320-17-015-0141

Volgnr	Artikelnummer			Artikelomschrijving	aantal gemon- teerd	2e ech	3e ech	4e ech	Opmerkingen
	NATO Stocknummer	Fbr C nr	Fabrieksartikelnummer						
	1	2	2a						
			3	4	5	6	7	8	
1	5340-17-024-1692			STOOTDOP, RUBBER, voorraam	2	+	+	+	fig 2102-3
2	5305-00-021-6321			SCHROEF, PLATVERZONKEN, St, 1/4 in x28 UNF - 2A x 1.1/2 in, vcad	2	+	+	+	
3	5340-17-015-9887			VEERSLUITING, CILINDER, TREK, voorraam	2	+	+	+	fig 2102-5
4	5306-17-006-7107			BOUT, ZESKANT, St, 1/4 in x 28 UNF - 2A x 5/8 in, vcad	2	+	+	+	
5	5310-17-017-9933			MOER, ZESKANT, St, 1/4 in x 28 UNF - 2B, vcad	2	+	+	+	
6	5310-17-702-1677			RING, VEER-, GETAND, St, A6.4	2	+	+	+	
7	2510-17-023-0390			VERGRENDELBUS, voorraam	2		+	+	
8	2510-17-023-0489			VOORRUITSAMENSTEL, VOERTUIG, z/glas, m/scharnierbeugels	1		+	+	i
9	5340-17-023-0270			WERVEL, DEUR, opbergkast	1		+	+	
				1805.00 - VLOERPLATEN					
10	2510-17-022-5360			VLOERPLAAT, STAAL, GEWALST, cpl	1			+	
11	5306-17-007-7520			BOUT, ZESKANT, St, 1/4 in x 28 UNF - 2A x 1/2 in, vcad	58			+	
12	5310-17-026-1977			RING, SLUIT-, St, 7 x 14 x 1.5 mm, vcad	58			+	
13	5310-17-702-1677			RING, VEER-, GETAND, uitw St, A6.4	58			+	
14	2510-17-022-5399			VLOERPLAAT, STAAL,GEWALST, li achter	1				
15	2510-17-022-5400			VLOERPLAAT, STAAL, GEWALST, li vóór	1				fig 1801-19
16	2510-17-022-5401			VLOERPLAAT, STAAL, GEWALST, mi achter	1				
17	2510-17-022-5396			VLOERPLAAT, STAAL, GEWALST, m/kap, li mi	1				
18	2510-17-022-5394			VLOERPLAAT, STAAL, GEWALST, m/pedaalgleuven	1				
19	2510-17-022-5398			VLOERPLAAT, STAAL, GEWALST, re mi	1				

Detaillijst NSN 2320-17-015-0141

Volgnr	Artikelnummer			Artikelomschrijving	aantal gemon- teerd	2e ech	3e ech	4e ech	Opmerkingen
	NATO Stocknummer	Fbr C nr	Fabrieksartikelnummer						
	1	2	2a						
3	4	5	6	7	8				
				GROEP 18 - CARROSSERIE, CABINE, MOTORKAP, SPATSCHERMEN, LAAD- BAK EN ROMP (vervolg) 1805.00 - VLOERPLATEN (vervolg)					
1	2510-17-022-5395			VLOERPLAAT, STAAL, GEWALST, re vóór 1806,00 - ZITPLAATSEN	1				fig 1801-6
2	2540-17-023-6324			GELEIRAIL, m/grendel, stoel, li	1				
3	2540-17-022-5369			GELEIRAIL, m/grendel, stoel, re	1				
4	2540-17-022-5374			LOPER, m/aanslag, stoel, li	2				
5	2540-17-022-5371			LOPER, m/aanslag, stoel, re	1				
6	5306-17-007-7520			BOUT, ZESKANT, St, 1/4 in x 28 UNF - 2A x 1/2 in, vcad	10				
7	5310-17-017-9933			MOER, ZESKANT, St, 1/4 in x 28 UNF - 2B, vcad	10				
8	5310-17-026-1977			RING, SLUIT-, St, 7 x 14 x 1.5 mm, vcad	10				
9	5310-17-702-1677			RING, VEER-, GETAND, uitw, St, A6.4	10				
10	2540-17-022-5370			STEUN, stoel, li	1				
11	5306-17-006-7107			BOUT, ZESKANT, St, 1/4 in x 28 UNF - 2A x 5/8 in, vcad	6				
12	5310-17-017-9933			MOER, ZESKANT, St, 1/4 in x 28 UNF - 2B, vcad	6				
13	5310-17-702-1677			RING, VEER-, GETAND, uitw St, A6.4	6				
14	5360-17-017-5993			VEER, TORSIE, SCHROEFVORMIG, stoel, li	1		+	+	
15	5360-17-017-5992			VEER, TORSIE, SCHROEFVORMIG, stoel, re	1		+	+	
16	2540-17-001-8109			ZITKUSSEN, VOERTUIG, zeildoek, nr 8	2	+	+	+	fig 1803-11 i
17	2540-17-017-7524			ZITPLAATS, EENPERSOONS, li	1				fig 1801-20
18	2540-17-017-7493			ZITPLAATS, EENPERSOONS, re	1				fig 1801-7

Volgnr	Artikelnummer			Artikelomschrijving	aantal gemon- teerd	2e ech	3e ech	4e ech	Opmerkingen
	NATO Stocknummer	Fbr C nr	Fabrieksartikelnummer						
	1	2	2a						
3	4	5	6	7	8				
				1808,10 - OPBERGMIDDELEN, uitwendig					
1	8305-17-602-7671			BAND, TEXTIEL, ZWAAR, 1 x 3/16 in, jerricanhouder (L2 x 360 mm)	nb	+	+	+	fig 1802-5 per foot
2	5320-17-015-8794			NAGEL, KLINK-, HOL, mess, 9/64 x 3/8 in, vkop	4	+	+	+	
3	5340-17-001-7753			BEUGEL, INSTALLATIE, jerricanhouder	6	+	+	+	fig 1802-1
4	5320-17-003-3305			NAGEL, KLINK-, MASSIEF, bolkop, St, 5 x 15 mm	12	+	+	+	
5				BODEM (hout), opbergkist, toebehoren (H0001/324377)	1	+	+	+	
6	5306-17-004-6366			BOUT, KLEM-, St, 1/4 in x 20 UNC - 2A x 1.1/4 in, vcad	16	+	+	+	
7	5310-17-002-6270			MOER, ZESKANT, St, 1/4 in x 20 UNC - 2B, vcad	16	+	+	+	
8	5140-17-023-5248			DEKSEL, m/SCHARNIEREN, opbergkist	1				
9	5340-17-023-5103			HAAKPLAAT, St, afm 140 x 70 x 3 mm, v/gasontsmettingsbus	1	+	+	+	int
10	5310-17-015-7108			MOER, ZESKANT, St, M5, vcad	4	+	+	+	
11	5310-17-003-7983			RING, VEER-, RECHT, St, B5	4	+	+	+	
12	5305-17-004-7910			SCHROEF, PLATVERZONKEN, St, AM 5 x 15 mm, vcad	4	+	+	+	
13	2540-17-007-9879			HOUDER, JERRICAN	1				fig 1802-2
14	5306-17-007-7532			BOUT, ZESKANT, St, 5/16 in x 24 UNF - 2A x 1 in, vcad	12				
15	5310-17-017-9937			MOER, ZESKANT, St, 5/16 in x 24 UNG - 2B, vcad	12				
16	5310-17-025-5663			RING, VEER-, GETAND, uitw St, A8.4	12				
17	5310-17-024-2322			MOER, VLEUGEL, houweelhouder	1	+	+	+	
18	5310-17-022-1516			RING, SLUIT-, St	1	+	+	+	
19	2540-17-025-2727			OPBERGKIST, VOERTUIGTOEBEHOREN	1				
20	5306-17-007-7522			BOUT, ZESKANT, St, 1/4 in x 28 UNF - 2A x 3/4 in, vcad	4				
21	5310-17-017-9933			MOER, ZESKANT, St, 1/4 in x 28 UNF - 2B, vcad	4				

za

Detaillijst MSN 2320-17-015-0141

Volgnr	Artikelnummer			Artikelomschrijving	aantal gemon- teerd	2e ech	3e ech	4e ech	Opmerkingen
	NATO Stocknummer	Fbr C nr	Fabrieksartikelnummer						
	1	2	2a						
				GROEP 18 - CARROSSERIE, CABINE, MOTORKAP, SPATSCHERMEN, LAAD- BAK EN ROMP (vervolg) 1808.10 - OPBERGMIDDELEN, uitwendig (vervolg)					
1	5310-17-702-1677			RING, VEER-, GETAND, uitw St, A6.4	4				
2	4210-17-025-5143			OPHANGBEUGEL, BLUSSER, halogeen-koolwaterstof; 1/2 liter	1	+	+	+	int
3				PLANK, bodem, jerricanhouder (H0001//184543)	6	+	+	+	fig 1802-4
4	5306-17-022-1178			BOUT, KLEM-, bolkop, St, 1/4 in x 20 UNC - 2 x 1.1/2 in, vcad	8	+	+	+	fig 1802-3
5	5310-17-002-6270			MOER, ZESKANT, St, 1/4 in x 20 UNC - 2B, vcad	8	+	+	+	
6				SCHAP, OPBERGKIST, hout (H0001//324380)	1	+	+	+	
7	5310-17-015-7108			MOER, ZESKANT, St, M5, vcad	4	+	+	+	
8	5310-17-017-6308			RING, VEER-, GETAND, uitw St, A5.3	4	+	+	+	
9	5305-17-004-7910			SCHROEF, PLATVERZONKEN, St, AM5 x 15, vcad	4	+	+	+	
10	2510-17-023-0487			STRIP, St, laadbak/opbergkist toebehoren 1810.00 - LAADBAK	1				
11	5365-17-003-6730			BUS, AFSTAND, St, scharnier achterklep	3	+	+	+	
12	5340-17-022-3444			GRENDEL, STAART, achterklep (trekker)	2	+	+	+	
13	4010-17-017-6980			KETTINGSAMENSTEL, ENKELVOUDIG, achterklep vrachtauto	2		+	+	
14	4010-17-017-8672			KETTINGSAMENSTEL, ENKELVOUDIG, m/pen, schot manschappenbank	16	+	+	+	fig 1803-8
15	5320-17-003-3306			NAGEL, KLINK-, MASSIEF, St, 4 x 8 mm	16	+	+	+	
16	2510-17-023-0528			KLEP, achter (trekker)	1	+	+	+	fig 1803-2
17	2510-17-023-0508			KLEP, achter (vrachtauto)	1	+	+	+	fig 1803-1

Detaillijst MSN 2320-17-015-0141

Volgnr	Artikelnummer			Artikelomschrijving	aantal gemon- teerd	2e ech	3e ech	4e ech	Opmerkingen
	NATO Stocknummer	Fbr C nr	Fabrieksartikelnummer						
	1	2	2a						
1	5306-17-007-7561			BOUT, ZESKANT, St, 1/2 in x 20 UNF - 2A x 3 in, vcad	3	+	+	+	
2	5310-17-017-9932			MOER, ZESKANT, St, 1/2 in x 20 UNF - 2B, vcad	3	+	+	+	
3	5310-17-003-8217			RING, SLUIT-, St, 8.4 x 17 x 2 mm, vcad	12	+	+	+	
4	5310-17-026-2306			RING, VEER-, GETAND, uitw St, A13.2	3	+	+	+	
5	2510-17-017-9838			OPBOUW, VRACHTAUTO, OPEN LAADBANK (trekker)	1			+	i
6	2510-17-017-9837			OPBOUW, VRACHTAUTO, OPEN LAADBANK (vrachtauto);	1			+	i
7	5310-17-015-7626			MOER, ZESKANT, St, 5/8 in x 18 UNF - 2B, vcad	16		+	+	
8	5310-17-026-6581			RING, VEER-, GETAND, uitw St, A16.5	16		+	+	
9	5315-17-017-6447			PEN, CILINDRISCH, St, 4 x 15 mm, grendel achterklep (trekker)	2	+	+	+	
10	5340-17-022-6429			RIEM, WEBBING, opbouw/chassis	16			+	
11	9320-17-017-8053			RUBBER, SPECIAAL PROFIEL, 30 mm breed (L 5250 mm), laadbakvloer langsligger	nb				per meter
12	9320-17-015-0262			RUBBER, SPECIAAL PROFIEL, 47 mm breed (L 5645 mm), vloerplaat	nb				per meter
13	2510-17-023-1445			SCHOT, MANSCHAPPENBANK (li, re en mi voor) 7 - v/vrachtauto 6 - v/trekker	7	+	+	+	fig 1803-3 i
14	2510-17-001-7897			SCHOT, MANSCHAPPENBANK, li en re voor (vrachtauto)	2	+	+	+	i
15	2510-17-023-0384			SCHOT, MANSCHAPPENBANK, vóór (trekker)	1	+	+	+	i
16	4030-17-006-2147			SLUITING, St, type I, 10mm dik, beenwijdte 17 mm (ketting achter- klep laadbak, vrachtauto)	2	+	+	+	
17	2510-17-023-0721			STAAL, U-PROFIEL, U-bout	4			+	
18	5306-17-017-4853			U-BOUT	8		+	+	
19	2510-17-023-0512			VLOERPLAAT, STAAL, GEWALST, achter (trekker)	1			+	
20	2510-17-023-0488			VLOERPLAAT, STAAL, GEWALST, achter (vrachtauto)	1			+	fig 1803-5

Volgnr	Artikelnummer			Artikelomschrijving	aantal gemon- teerd	2e ech	3e ech	4e ech	Opmerkingen
	NATO Stocknummer	Fbr C nr	Fabrieksartikelnummer						
	1	2	2a						
			3	4	5	6	7	8	
				GROEP 18 - CARROSSERIE, CABINE, MOTORKAP, SPATSCHERMEN, LAAD- BAK EN ROMP (vervolg) 1810.00 - LAADBAK (vervolg)					
1	2510-17-023-0515			VLOERPLAAT, STAAL, GEWALST, midden (trekker)	1			+	
2	2510-17-023-0493			VLOERPLAAT, STAAL, GEWALST, midden (vrachtauto)	3			+	fig 1803-6+7
3	2510-17-023-0514			VLOERPLAAT, STAAL, GEWALST, vóór (trekker)	1			+	
4	2510-17-023-0491			VLOERPLAAT, STAAL, GEWALST, vóór (vrachtauto)	1			+	
5	5306-17-007-7542			BOUT, ZESKANT, St, 3/8 in x 24 UNF - 2A x 1 in, vcad	18			+	
6	5310-17-024-2958			MOER, ZESKANT, St, 3/8 in x 24 UNF - 2B, vcad	18			+	
7	5310-17-025-1996			RING, SLUIT-, St, 10 x 30 x 3 mm	18			+	
8	5310-17-022-5172			RING, VEER-, GETAND, uitw St, A10.5	18			+	
9	2510-17-023-0387			VLOERPLAAT, STAAL, GEWALST, vóór ("Z"-profiel)	1			+	
10	5306-17-006-7107			BOUT, ZESKANT, St, 1/4 in x 28 UNF - 2A x 5/8 in, vcad	3			+	
11	5310-17-026-1977			RING, SLUIT-, St, 7 x 14 x 1.5 mm, vcad	3			+	
12	5310-17-702-1677			RING, VEER-, GETAND, uitw St, A6.4	3			+	
				GROEP 20 - LIER, KIP- EN HIJSINSTALLATIE 2001.00 - LIERINSTALLATIE					
13	3830-17-023-0732			AFDEKKING (lassamenstel)	1			+	fig 2001-8
14	5306-17-003-6323			BOUT, ZESKANT, St, M8 x 15, vcad	14			+	fig 2001-9
15	5310-17-026-3972			RING, VEER-, RECHT, St, B8	14			+	

Volgnr	Artikelnummer			Artikelomschrijving	aantal gemont- teerd	2e ech	3e ech	4e ech	Opmerkingen
	NATO Stocknummer	Fbr C nr	Fabrieksartikelnummer						
	1	2	2a						
1				BEUGEL, lieras, re	1				fig 2001-1
2	5306-17-007-7758			BOUT, ZESKANT, St, M10 x 40, vcad	1				
3	5310-17-004-7785			MOER, ZESKANT, St, M10, vcad	1				
4				BEUGEL, St, elektr schakelaar aan lierreactiearm (H0001//156802)	1				
5				BOUT, ZESKANT, St, 3/8 in x 24 UNF - 2A x 1 in, vcad (00000//181637)	2				
6				RING, SLUIT-, St, 10.5 x 21 x 2.5 mm, vcad (D8286//10.5DIN125)	2				
7				RING, VEER-, RECHT, St, B10 (D8286//B10DIN127)	2				
8	5365-17-017-4752			BORGRING, uitw St	1			+	fig 2001-36
9	5306-17-022-1274			BOUT, BORST, St, 5/8 in x 18 UNF - 2 x 125 mm	1			+	fig 0604-1
10	5310-17-007-1027			MOER, KROON, St, 5/8 in x 18 UNF - 2B, vcad	1			+	fig 0604-9
11	5315-17-001-6676			PEN, SPLIT, St, 4 x 40 mm, gefosf	1			+	
12	5306-17-015-9196			BOUT, ZESKANT, St, 3/8 in x 24 UNF - 2A x 1 in, vcad (v/afslag- stelling in beugel, microscharakelaar)	1			+	
13	5310-17-024-2958			MOER, ZESKANT, St, 3/8 in x 24 UNF - 2B, vcad	1			+	
14	5365-17-022-2004			BUS, AFSTAND, St, 96.5 x 102 x 13.5 mm	1				fig 2001-61
15	2520-17-022-5367			DEKSEL, INSPECTIEGAT	1				fig 2001-39
16	5306-17-003-6360			BOUT, ZESKANT, St, M8 x 20, vcad	10				
17	5310-17-026-3972			RING, VEER-, RECHT, St, B8	10				
18	9505-17-026-1484			DRAAD, STAAL, ONGELEGEERD, gegloeid, zacht, 0.041 in (v/borgen van bouten)	nb			+	per meter
19	9505-17-702-6508			DRAAD, STAAL, ONGELEGEERD, gegloeid, zacht, 0.047 in (bout, aan- drijving flens)	nb			+	per libra

Detaillijst MSN 2380-17-015-0141

Volgnr	Artikelnummer			Artikelomschrijving	aantal ge-mon- teerd	2e ech	3e ech	4e ech	Opmerkingen
	NATO Stocknummer	Fbr C nr	Fabrieksartikelnummer						
	1	2	2a						
			3	4	5	6	7	8	
				GROEP 20 - LIER, KIP- EN HIJSINSTALLATIE (vervolg) 2001.00 - LIERINSTALLATIE (vervolg)					
1	9505-00-596-1606			DRAAD, STAAL, ONGELEGEERD, gegloeid, zacht, 0.072 in (bout schakelvork)	nb		+	+	per libra
2	4730-17-017-3108			FLENS, PIJP	1				fig 2001-57
3	5306-17-026-5838			BOUT, ZESKANT, St, M10 x 30, vcad	4				
4	5310-17-003-7979			RING, VEER-, RECHT, St, B10	4				
5	5340-17-022-2582			GAPFEL, STANGEIND	1	%%	+	+	fig 2001-22
6	2590-17-017-7518			HASPEL, KABEL	1				fig 2001-2
7	5306-17-022-0393			BOUT, BORST, St, M12 x 55	12				fig 2001-12
8	5310-17-003-7984			RING, VEER-, RECHT, St, B14	12				fig 2001-13
9	2590-17-023-0734			HEFBOOMSARM, AFSTANDBEDIENING	1	%%	+	+	fig 2001-23
10	3040-17-023-5262			HEFBOOMSARM, AFSTANDBEDIENING	1		+	+	fig 2001-40
11	5306-17-003-6324			BOUT, ZESKANT, St, M6 x 15, vcad	1		+	+	fig 2001-44
12	5310-17-017-7943			RING, SLUIT-, St, 6.5 x 25 x 3 mm	1		+	+	fig 2001-42
13	5310-17-002-0309			RING, VEER-, RECHT, St, 1/4 in	1		+	+	fig 2001-43
14	2520-17-022-5366			HIJS, schakelmechanisme	1				fig 2001-32
15	5306-17-007-7748			BOUT, ZESKANT, St, M8 x 25, vcad	11				
16	5310-17-026-3972			RING, VEER-, RECHT, St, B8	11				
17	4010-17-029-1407			KABEL, STAALDRAAD, 1/2 in, gegalv, v/lierkabel (L 54 m)	nb	+	+	+	fig 2001-3 per foot
18	5330-17-003-6741			KEERRING, ONBEMANTELD, 20.6 x 34.9 x 6.3 mm	1		+	+	fig 2001-56

Volgnr	Artikelnummer			Artikelomschrijving	aantal gemon- teerd	2e ech	3e ech	4e ech	Opmerkingen
	NATO Stocknummer	Fbr C nr	Fabrieksartikelnummer						
	1	2	2a						
3	4	5	6	7	8				
1	5330-17-003-6742			KEERRING, ONBEMANTELD, 150 x 180 x 12 mm	1	.		+	fig 2001-7
2	4030-00-050-0821			KLEM, KABEL, St, v/1/2 in staaldraadkabel, vcad of vzin	1	+	+	+	
3	3830-17-023-0535			KLEMSTUK, v/staalkabel/liertrommel	1	+	+	+	fig 2001-20
4	5306-17-003-6331			BOUT, ZESKANT, St, M16 x 35, vcad	2	+	+	+	fig 2001-18
5	5310-17-707-1151			RING, VEER-, RECHT, St, B16	2	+	+	+	fig 2001-19
6	2520-17-003-6621			KOPPELINGHELFT, AS	1		+	+	fig 2001-58
7	5306-17-022-0755			BOUT, ZESKANT, St, 5/16 in x 24 UNF - 2A x 3/4 in, vcad	1		+	+	fig 2001-59
8	4030-17-711-0687			KOUS, TUIGAGE, St, A13, gegalv, staaldraadkabel	1	+	+	+	
9	3120-17-001-8330			LAGER, GLIJ-, BUS, nylon, 10 x 14 x 12 mm	1			+	fig 2001-41
10	3120-17-022-3393			LAGER, GLIJ-, BUS, mess, 88 x 96 x 50 mm	1			+	fig 2001-4
11	3120-17-022-3392			LAGER, GLIJ-, BUS, mess, 88 x 96 x 76 mm	1			+	fig 2001-5
12	3120-17-022-3075			LAGER, GLIJ-, BUS, nylon, 90 x 86 x 37 mm	2			+	fig 2001-15
13	3110-17-029-6710			LAGER, KOGEL, RADIAAL, groef, ER, 0.9843 x 2.4409 x 0.6693 in	1			+	fig 2001-54
14	3110-17-029-6538			LAGER, KOGEL, RADIAAL, ER, 1.1811 x 2.4409 x 0.6299 in	1			+	fig 2001-38
15	3110-17-029-6709			LAGER, KOGEL, RADIAAL, ER, 1.1811 x 2.8346 x 0.7480 in	1			+	fig 2001-51
16	3110-17-005-4508			LAGER, KOGEL, RADIAAL, ER, 1.5748 x 4.3307 x 1.0630 in	1			+	fig 2001-31
17	2520-17-022-5368			LAGERBLOK, WENTELLAGER	1				fig 2001-55
18	3830-17-023-0497			LAGERHUIS, WENTELLAGER	2			+	fig 2001-17
19	2590-17-023-0495			LIER, TROMMEL, OP VOERTUIG MONTEERBAAR, cpl	1	%	+	+	
20	5305-00-716-8175			BOUT, ZESKANT, St, 1/2 in x 20 UNF - 2A x 4 in, vcad	8	+	+	+	
21	5310-17-017-9932			MOER, ZESKANT, St, 1/2 in x 20 UNF - 2B, vcad	8	+	+	+	
22	5310-17-003-7984			RING, VEER-, RECHT, St, B14	8	+	+	+	
23	5310-17-017-7908			MOER, KRAAG, St	1	%	+	+	fig 2001-63

Detaillijst NSN 2320-17-015-0141

i

Volgnr	Artikelnummer			Artikelomschrijving	aantal gemon- teerd	2e ech	3e ech	4e ech	Opmerkingen
	NATO Stocknummer	Fbr C nr	Fabrieksartikelnummer						
	1	2	2a						
3	4	5	6	7	8				
				GROEP 20 - LIER, KIP- EN HIJSINSTALLATIE (vervolg) 2001.00 - LIERINSTALLATIE (vervolg)					
1	5310-17-017-9839			MOER, ZESKANT, St	2			+	fig 2001-52
2	5310-12-156-4982			MOER, ZESKANT, St, M12, vead	1	+	+	+	fig 2001-62
3	5310-17-015-7626			MOER, ZESKANT, St, 5/8 in x 18 UNF - 2B, vead	1		+	+	fig 0604-7
4	4730-17-007-1812			NIPPEL, SMEER-, hydr recht, 1/8 in NPT	1	+	+	+	fig 2001-21
5	5330-17-022-2875			PAKKING, FLENS	1			+	fig 2001-10
6	5330-17-017-4608			PAKKING, FLENS	1			+	fig 2001-30
7	5330-17-017-4607			PAKKING, FLENS	1			+	fig 2001-34
8	5315-17-004-7235			PEN, CILINDRISCH, St	1	1/2	+	+	fig 2001-24
9	5315-17-001-6676			PEN, SPLIT, St, 4 x 40 mm	2	+	+	+	
10	5315-17-007-2540			PEN, CILINDRISCH, St	1	1/2	+	+	fig 2001-25
11	5315-17-001-6664			PEN, SPLIT, St, 3 x 30 mm	1	+	+	+	
12	5315-17-017-5984			PEN, KOPPEL-, St	2			+	
13				REMBANDSAMENSTEL, m/spanschroef (H0001//40,172x1)	1				
14	2530-17-017-3737			REMBANDSAMENSTEL, m/voering	1	1/2	+	+	fig 2001-6
15	3830-17-023-0725			RING, SLUIT-, St (halve)	2			+	fig 2001-35
16	5310-17-022-1641			RING, SLUIT-, St	1			+	fig 2001-53
17	5310-17-022-4300			RING, SLUIT-, St	1		+	+	fig 0604-4
18	5306-17-001-7409			BOUT, ZESKANT, St, 1/2 in x 20 UNF - 2A x 1 in, vead	2		+	+	
19	5310-17-003-6143			RING, SLUIT-, St, 13.5 x 21 x 2 mm, vead	2		+	+	
20	5310-17-003-7984			RING, VEER-, RECHT, St, B14	2		+	+	

Detaillijst NSN 2320-17-015-0141

i

Volgnr	Artikelnummer			Artikelomschrijving	aantal Gemon- teerd	2e ech	3e ech	4e ech	Opmerkingen
	NATO Stocknummer	Fbr C nr	Fabrieksartikelnummer						
	1	2	2a						
			3	4	5	6	7	8	
1	5310-17-003-1133			RING, SLUIT-, St, 17 x 30 x 3 mm, vead	1		+	+	fig 0604-8
2	5310-17-022-1644			RING, SLUIT-, St, 17 x 40 x 4 mm	2		+	+	fig 0604-5
3	5310-17-015-7592			RING, SLUIT-, St, 20,5 x 30 x 0,8 mm	3		+	+	fig 0604-3
4	5310-17-022-1642			RING, SLUIT-, St, 38 x 50 x 4,7 mm	1			+	fig 2001-29
5	5310-17-022-3080			RING, VEER-, GEWELFD, St, 20,5 x 60 x 2,5 mm	13		+	+	fig 0604-2
6	5310-17-707-1151			RING, VEER-, RECHT, St, B16	1		+	+	fig 0604-6
7	5310-17-022-3367			RING, VERZONKEN, St, 88 x 112 x 12 mm	1			+	fig 2001-60
8	3830-17-023-0731			SCHAKELBLOK, mess	2			+	fig 2001-46
9	3830-17-023-0728			SCHAKELMOF	1			+	fig 2001-37
10	2520-17-022-5373			SCHAKELVORK	1			+	fig 2001-47
11	5306-17-022-1121			BOUT, ZESKANT, St, M6 x 12, St	2			+	fig 2001-48
12				SCHAKELVORK, m/pennen (H0001//40.120x2)	1				
13	3830-17-023-0727			SCHAKELVORKSTANG	1			+	fig 2001-45
14	5340-17-025-0226			SCHIJF, St, 85 mm UD x 3 mm	2			+	fig 2001-16
15	5315-17-017-3397			SPIE, RECHT, St, 1/4 in x 1/4 in x 30 mm	1			+	fig 2001-50
16	4730-17-001-6923			STOP, PIJP, St, 3/8 in NPT	5	+	+	+	fig 2001-27
17	3020-17-001-9669			TANDWIEL, CONISCH	1			+	fig 2001-33
18	3020-17-017-2656			TANDWIEL, RECHTE TAND	1			+	fig 2001-11
19	3830-17-023-0735			TANDWIELAS, CONISCH	1			+	fig 2001-49
20	3830-17-023-0730			TANDWIELAS, RECHTE TAND	1			+	fig 2001-28
21	2590-17-023-0500			TANDWIELKAST, cpl	1			+	fig 2001-14
22	5306-17-022-0925			TREKSTANG	3			+	fig 2001-26
23	5310-17-017-9932			MOER, ZESKANT, St, 1/2 in x 20 UNF - 2B, vead	12			+	
24	5310-17-003-7984			RING, VEER-, RECHT, St, B 14	6			+	

Volgnr	Artikelnummer			Artikelomschrijving	aantal Bemon- teerd	2e ech	3e ech	4e ech	Opmerkingen
	NATO Stocknummer	Fbr C nr	Fabrieksartikelnummer						
	1	2	2a						
			3	4	5	6	7	8	
				GROEP 20 - LIER, KIP- EN HIJSINSTALLATIE (vervolg) 2001.00 - LIERINSTALLATIE (vervolg)					
1	2590-17-017-7848			VOERING, FRICTIE (Ferodo), 40 x 5 mm, L 780 mm	1		+	+	
2	5320-17-003-3267			NAGEL, KLINK-, MASSIEF, verz kop, alum, 5 x 20 mm	19		+	+	
3	5340-17-023-0465			ZEGEL, LOOD	1	+	+	+	
				2001.01 - BEDIENINGSMECHANISME, LIERREM					
4	3040-17-017-7522			AS, RECHT	1				fig 2003-22
5	2590-17-022-5426			BEDIENINGSSTANG	1				fig 2003-1
6				BOUT, ZESKANT, kopb, St, 3/8 in x 16 UNC - 2A x 1 in, vcad	1				
7	5340-12-124-0241			BORGRING, uitw, type "Seeger", St, 30 x 1.5 mm	1		+	+	fig 2003-14
8	9505-00-248-9849			DRAAD, STAAL, ONGELEGEERD, gegloeid, zacht, 0.041 in.	nb		+	+	per meter
9	2520-17-002-2787			GAFFEL, STANGEIND	2		+	+	fig 2003-17
10	5340-17-023-1375			HANDGREEP	1		+	+	fig 2003-3
11	3040-17-024-1680			HEFBOOMSARM, AFSTANDBEDIENING	1				fig 2003-21
12	5306-17-025-3890			BOUT, ZESKANT, kopb, St, 3/8 in x 16 UNC - 2A x 1 in, vcad	1				fig 2003-26
13	3040-17-024-1679			HEFBOOMSARM, AFSTANDBEDIENING	1				fig 2003-25
14	5306-17-025-3890			BOUT, ZESKANT, kopboring, St, 3/8 in x 16 UNC - 2A x 1 in, vcad	1				fig 2003-26
15	2590-17-023-0475			KOPPELSTANG, NIET-BUIGZAAM	1		+	+	fig 2003-4
16	5315-17-001-6639			PEN, SPLIT, St, 2 x 20 mm, gefosf	2		+	+	

Volgnr	Artikelnummer			Artikelomschrijving	aantal Gemon- teerd	2e ech	3e ech	4e ech	Opmerkingen
	NATO Stocknummer	Fbr C nr	Fabrieksartikelnummer						
	1	2	2a						
			3	4	5	6	7	8	
1	3830-17-023-0505			KOPPELSTANG, NIET-BUIGZAAM (lassamenstelling)	1				fig 2003-20
2	2590-17-023-0498			KOPPELSTANG, NIET-BUIGZAAM (lassamenstelling)	1				fig 2003-27
3	3120-17-001-8330			LAGER, GLIJ-, BUS, nylon, 10 x 14 x 12 mm	3		+	+	fig 2003-16
4	3120-17-022-3241			LAGER, GLIJ-, BUS, nylon, 25 x 29 x 25 mm	2		+	+	fig 2003-24
5	3120-17-015-0582			LAGER, GLIJ-, BUS, nylon, 30 x 35 x 30 mm	2		+	+	fig 2003-10
6	5310-17-017-9932			MOER, ZESKANT, St, 1/2 in x 20 UNF - 2B, vcad	2		+	+	fig 2003-18
7	5320-17-003-3308			NAGEL, KLINK-, MASSIEF, bolkop, St, 3 x 5 mm, handgreep	1		+	+	
8	3040-17-017-7269			PAL	1		+	+	fig 2003-7
9	2530-17-017-6830			PALPLAAT	1		+	+	fig 2003-8
10	5306-17-001-7442			BOUT, ZESKANT, St, 3/8 in x 16 UNC - 2A x 1.3/8 in, vcad	2		+	+	
11	5310-17-003-7979			RING, VEER-, RECHT, St, B10	2		+	+	
12	5315-17-017-6444			PEN, BORGGROEF	1				fig 2003-11
13	5315-17-003-1827			PEN, CILINDRISCH, St, 5h11 x 32 (handgreep pallichterstang)	1		+	+	
14	5315-17-003-7871			PEN, CILINDRISCH, m/afgeknotte kegeleinden, radiaal geboord, St, 10h11 x 35 x 27, vcad	1		+	+	fig 2003-5
15	5315-17-001-6660			PEN, SPLIT, St, 3 x 20 mm, gefosf	2		+	+	
16	5310-17-003-6145			RING, SLUIT, St, 10 x 18 x 1.5 mm, vcad	2		+	+	fig 2003-6
17	5315-17-004-7253			PEN, CILINDRISCH MET KOP, St, 10 x 32 x 28 mm	5	+	+	+	fig 2003-15
18	5315-17-001-6660			PEN, SPLIT, St, 3 x 20 mm, gefosf	5	+	+	+	
19	5310-17-022-1643			RING, SLUIT-, tombak, 31 x 50 x 0.3 mm	nb				fig 2003-13
20	5315-17-017-3398			SPIE, RECHT, St, 8 x 6 x 24 mm	1		+	+	fig 2003-12
21	5315-17-017-3779			SPIE, RECHT, m/ronde einden, St, A8 x 7 x 15	1		+	+	fig 2003-39
22	5315-17-017-3780			SPIE, RECHT, m/ronde einden, St, A8 x 7 x 30	1		+	+	fig 2003-23

Detaillijst NSN 2320-17-015-0141

Volgnr	Artikelnummer			Artikelomschrijving	aantal gemon- teerd	2e ech	3e ech	4e ech	Opmerkingen
	NATO Stocknummer	Fbr C nr	Fabrieksartikelnummer						
	1	2	2a						
			3	4	5	6	7	8	
				GROEP 20 - LIER, KIP- EN HIJSINSTALLATIE (vervolg) 2001.01 - BEDIENINGSMECHANISME, LIERREM (vervolg)					
1				STEUN, OOG, ROTERENDE AS (H0001//131068)	1				fig 2003-9
2				BOUT, ZESKANT, St, 3/8 in x 24 UNF - 2A x 1 in, vcad (00000//181637)	4				
3				MOER, ZESKANT, St, 3/8 in x 24 UNC - 2B, vcad (00000//120369)	4				
4				RING, VEER-, GETAND, uitw St, A10.5, vcad(D8286//A10.5DIN (D8286//A10.5DIN6798)	4				
5	5307-17-022-0924			TREKSTANG	1				fig 2003-19
6	5340-17-017-1243			VEER, DRUK-, SCHROEFVORMIG	1		+	+	fig 2003-2
				2001.03 - KABELGELEIDERS EN SPANINRICHTING, achterlier					
7	3040-17-017-7626			AS, RECHT, riemschijf, achter	1	+	+	+	
8	5306-17-025-0951			BOUT, ZESKANT, St, 1/2 in x 20 UNF - 2A x 5 in, vcad	1	+	+	+	
9	5310-17-017-9932			MOER, ZESKANT, St, 1/2 in x 20 UNF - 2B, vcad	1	+	+	+	
10	5310-17-003-7984			RING, VEER-, RECHT, St, B14	1	+	+	+	
11	3040-17-017-7608			AS, RECHT, riemschijf, vóór	1	+	+	+	
12	5305-00-716-8175			BOUT, ZESKANT, St, 1/2 in x 20 UNF - 2A x 4 in, vcad	1	+	+	+	
13	5310-17-017-9932			MOER, ZESKANT, St, 1/2 in x 20 UNF - 2B, vcad	1	+	+	+	
14	5310-17-003-7984			RING, VEER-, RECHT, St, B14	1	+	+	+	
15	2590-17-023-0378			BEUGEL, LEISCHIJF, achter	1	+	+	+	

Volgnr	Artikelnummer			Artikelomschrijving	aantal geanon- teerd	2e ech	3e ech	4e ech	Opmerkingen
	NATO Stocknummer	Fbr C nr	Fabrieksartikelnummer						
	1	2	2a						
			3	4	5	6	7	8	
1	5306-17-007-7520			BOUT, ZESKANT, St, 1/4 in x 28 UNF - 2A x 1/2 in, vcad	12		+	+	
2	5310-17-002-0309			RING, VEER-, RECHT, St, 1/4 in	12		+	+	
3	3830-17-023-0472			BEUGEL, (lang), LEISCHIJF, vóór	1		+	+	
4	2590-17-023-0724			BEUGEL, SCHIJF, vóór	1		+	+	
5	5365-17-022-2131			BUS, AFSTAND, St, 11 x 13 x 44 mm, riemschijfbeugel (lang), vóór	1				
6	5306-17-001-7414			BOUT, ZESKANT, St, 3/8 in x 24 UNF - 2A x 2.3/4 in, vcad	1				
7	5310-17-024-2958			MOER, ZESKANT, St, 3/8 in x 24 UNF - 2B, vcad	1				
8	5310-17-003-7979			RING, VEER-, RECHT, St, B10	1				
9	5365-17-022-2132			BUS, AFSTAND, St, 11 x 13 x 48 mm, riemschijfbeugel (kort), vóór	1				
10	5306-17-007-7547			BOUT, ZESKANT, St, 3/8 in x 24 UNF - 2A x 3 in, vcad	1				
11	5310-17-024-2958			MOER, ZESKANT, St, 3/8 in x 24 UNF - 2B, vcad	1				
12	5310-17-003-7979			RING, VEER-, RECHT, St, B10	1				
13	5365-17-022-2130			BUS, AFSTAND, St, 11 x 13 x 59 mm, riemschijfbeugel, achter	1				
14	5306-17-025-0904			BOUT, ZESKANT, St, 3/8 in x 24 UNF - 2A x 3.1/4 in, vcad	1				
15	5310-17-024-2958			MOER, ZESKANT, St, 3/8 in x 24 UNF - 2B, vcad	1				
16	5310-17-003-7979			RING, VEER-, RECHT, St, B10	1				
17	3120-17-022-3073			LAGER, GLIJ-, BUS, nylon, 50 x 60 x 50 mm, riemschijf, vóór	1		+	+	
18	3120-17-022-3074			LAGER, GLIJ-, BUS, nylon, 50 x 60 x 70 mm, riemschijf, achter	1		+	+	
19	5330-17-022-2022			PAKINGRING, nylon, riemschijf (achter en vóór)	4	+	+	+	
20	3020-17-017-2685			RIEMSCHIJF, GEGROEFD, m/lagergljbus, lierkabel (achter)	1	+	+	+	
21	3020-17-017-2670			RIEMSCHIJF, GEGROEFD, m/lagergljbus, lierkabel (vóór)	1	+	+	+	

Volgnr	Artikelnummer			Artikelomschrijving	aantal Gemon- teerd	2e ech	3e ech	4e ech	Opmerkingen
	NATO Stocknummer	Fbr C nr	Fabrieksartikelnummer						
	1	2	2a						
3	4	5	6	7	8				
				GROEP 20 - LIER, KIP- EN HIJSINSTALLATIE (vervolg) 2001.04 - VANGMUIL, m/TREKHAAK EN ROL					
1	3040-17-017-7612			AS, RECHT	1			+	fig 2002-20
2	3040-17-017-7610			AS, RECHT	1				fig 2003-40
3	2520-17-023-0435			BEDIENINGSSTANG	1				fig 2003-28
4	5306-17-022-7524			BOUT, ZESKANT, kopb, St, 5/16 in x 18 UNC - 2 x 1 in, vcad	1			+	
5	5365-17-017-4753			BORGRING	2				fig 2002-15
6	5306-17-017-4899			BOUT, OOG (lassamenstelling)	1				fig 2003-36
7	9505-00-248-9849			DRAAD, STAAL, ONGELEGEERD, gegloeid, zacht, 0.041 in	nb	+	+	+	per meter
8	2520-17-002-2787			GAFFEL, STANGEIND	3			+	fig 2003-17
9	2510-17-023-0418			GRENDEL, m/handgreep	1				fig 2002-5
10	3830-17-023-0538			HAAK, PLAT	1	+	+	+	fig 2101-2
11	3040-17-024-1674			HEFBOOMSARM, AFSTANDBEDIENING	1				fig 2003-31
12	5306-17-022-7524			BOUT, ZESKANT, kopb, St, 5/16 in x 18 UNC - 2 x 1 in	1				fig 2003-52
13	3040-17-024-1678			HEFBOOMSARM, AFSTANDBEDIENING	1				fig 2003-38
14				BOUT, ZESKANT, kopb, St, 3/8 in x 16 UNC - 2A x 1 in, vcad	1				fig 2003-26
15	3040-17-024-1661			HEFBOOMSARM, AFSTANDBEDIENING	1				fig 2003-41
16	5306-17-025-3890			BOUT, ZESKANT, kopb, St, 3/8 in x 16 UNC - 2A x 1 in, vcad	1				fig 2003-26
17				KABEL, STAALDRAAD, cpl, v/doortrekken lierkabel van achter- naar voorzijde voertuig (H0001//149321)	1				
18	4010-17-022-7948			KABEL, STAALDRAAD, m/kous, 1/4 in diam	1	%	+	+	fig 2101-5
19	4010-17-017-8673			KETTINGSAMENSTEL, ENKELVOUDIG	1	+	+	+	fig 2002-9

Detaillijst MSN 2330-17-015-0141

Volgnr	Artikelnummer			Artikelomschrijving	aantal gemon- teerd	2e ech	3e ech	4e ech	Opmerkingen
	NATO Stocknummer	Fbr C nr	Fabrieksartikelnummer						
	1	2	2a						
3	4	5	6	7	8				
1	2590-17-023-0504			KOPPELSTANG, NIET-BUIGZAAM	1				fig 2003-34
2	2590-17-023-0496			KOPPELSTANG, NIET-BUIGZAAM	1				fig 2003-37
3	2590-17-023-0501			KOPPELSTANG, NIET-BUIGZAAM	1				fig 2003-42
4	2520-17-022-5429			KOPPELSTANG, NIET-BUIGZAAM (lassamenstelling)	1				fig 2003-43
5	3830-17-023-0469			KOPPELSTUK	1			+	fig 2002-13
6	3120-17-001-8330			LAGER, GLIJ-, BUS, nylon, 10 x 14 x 12 mm	5			+	fig 2003-6
7	3120-17-015-0581			LAGER, GLIJ-, BUS, nylon, 20 x 25 x 20 mm	3			+	fig 2003-29
8	3120-17-022-3241			LAGER, GLIJ-, BUS, nylon, 25 x 29 x 25 mm, as, hefboomsarm, bi- en bu-zijde chassis	2			+	
9	5310-17-017-9932			MOER, ZESKANT, St, 1/2 in x 20 UNF - 2B, vcad	3			+	fig 2003-18
10	4730-17-007-1812			NIPPEL, SMEER-, hydr recht, 1/8 in NPT	1	+		+	fig 2002-21
11	2540-17-023-0486			PAL, HAAK, TREKHAAKSAMENSTEL	1				fig 2002-4
12	5306-17-022-1271			BOUW, BORST	1				fig 2002-6
13	5310-00-199-6477			MOER, KROON, kroon in het zeskant, 5/8 in x 18 NF - 2	1				fig 2002-11
14	5315-17-001-6668			PEN, SPLIT, St, 3 x 50 mm, gefosf	1				fig 2002-12
15	5310-17-003-6138			RING, SLUIT-, St, 21 x 33 x 2.5 mm, vcad	nb				fig 2002-8
16	5315-17-017-3751			PEN, CILINDRISCH	1			+	fig 2002-14
17	5315-17-017-3757			PEN, CILINDRISCH	1			+	fig 2002-23
18	5315-17-017-6446			PEN, CILINDRISCH	1				fig 2003-32
19	5315-17-017-6448			PEN, CILINDRISCH, St	1				fig 2002-3
20	5315-17-017-3760			PEN, CILINDRISCH, MET KOP, St	1			+	fig 2002-26
21	5315-17-004-7253			PEN, CILINDRISCH MET KOP, St, 10 x 32 x 28 mm	8	+		+	fig 2003-15
22	5315-17-001-6660			PEN, SPLIT, St, 3 x 20 mm, gefosf	8	+		+	

Volgnr	Artikelnummer			Artikelomschrijving	aantal gemonteerd	2e ech	3e ech	4e ech	Opmerkingen
	NATO Stocknummer	Fbr C nr	Fabrieksartikelnummer						
	1	2	2a						
3	4	5	6	7	8				
				GROEP 20 - LIER, KIP- EN HIJSINSTALLATIE (vervolg) 2001,04 - VANGMULL, m/TREKHAAK EN ROL (vervolg)					
1	5315-17-017-8622			PEN, KOPPEL-	1	+	+	+	fig 2002-16
2	5315-17-017-5981			PEN, KOPPEL-	1		+	+	fig 2002-27
3	5315-17-001-6643			PEN, SPLIT, St, 2 x 30 mm, gefosf	1		+	+	
4	5310-17-003-1142			RING, SLUIT-, St, 10.5 x 21 x 2.5, vcad	1		+	+	fig 2002-29
5	5315-17-001-6707			PEN, SPLIT, St, 6 x 90 mm, gefosf, ketting sluitkap, grendel	1	+	+	+	fig 2002-10
6	3020-17-017-4033			RIEMSCHIJF, GEGROEFD	1		+	+	fig 2002-17
7	5310-17-022-1638			RING, SLUIT-, tombak, 21 x 34 x 0.3 mm, sluitkap, trekhaak	nb		+	+	
8	2540-17-022-5365			SLOTPLAAT	1			+	fig 2002-24
9	4030-17-024-0529			SLUITING, harp, type I, St, 22 mm dik, beenwijdte 43 mm, vzin	2	+	+	+	fig 2101-4
10	5315-17-004-7766			SPANSTIFT, St, 6 x 32 mm	1		+	+	fig 2002-22
11	5315-17-004-7754			SPANSTIFT, St, 8 x 50 mm	1		+	+	fig 2002-19
12	5315-17-017-3777			SPIE, RECHT, St, A6 x 6 x 15	2		+	+	fig 2003-30
13	5315-17-017-3779			SPIE, RECHT, St, A8 x 7 x 15	2		+	+	fig 2003-39
14	5315-17-017-3785			SPIE, RECHT, St, A8 x 7 x 25	1		+	+	fig 2003-40a
15	2510-17-023-5237			TREKHAAK	1			+	fig 2002-7
16				TREKHAAKSAMENSTEL (H0001//149872)	1				
17	2590-17-023-0729			TUIMELHEFBOOM	1			+	fig 2002-30
18	2590-17-023-0380			TUIMELHEFBOOM	1				fig 2003-35
19	5315-17-001-6685			PEN, SPLIT, St, 5 x 30 mm, gefosf	1				

Volgnr	Artikelnummer			Artikelomschrijving	aantal gemonteerd	2e ech	3e ech	4e ech	Opmerkingen		
	NATO Stocknummer	Fbr C nr	Fabrieksartikelnummer								
	1	2	2a								
3	4	5	6	7	8						
1	5310-17-003-1138			RING, SLUIT-, St, 21 x 36 x 4 mm, vcad	1						
2				TUIMELHEFBOOM, cpl (H0001//125454)	1						
3				VANGMUIL, cpl, trekhaak (H0001//1.635x3)	1						
4				VANGMUIL, m/tekhaak en riemschijf (H0001//1600x17)	1						
5	2540-17-022-5363			VANGMUIL, HAAK, (kaal), trekhaak .	1			+	fig 2002-18		
6	5305-00-051-0827			BOUT, ZESKANT, St, 5/8 in x 11 UNC - 2A x 2 in, vcad	4				+		
7	5310-17-707-1151			RING, VEER-, RECHT, St, B16	4				+		
8	5340-17-023-0733			VEER, BLAD	2			+	+	fig 2002-25	
9	5340-17-023-0726			VEER, BLAD	1				+	+	fig 2002-28
10	5340-17-017-1241			VEER, DRUK-, SCHROEFVORMIG	1	+			+	+	fig 2002-2
11	5340-17-017-1242			VEER, DRUK-, SCHROEFVORMIG	1				+	+	fig 2003-44
12	5360-17-017-1245			VEER, TREK-, SCHROEFVORMIG	1	+			+	+	fig 2101-3
				2004.10 - BEDIENINGSMECHANISME, krachtafemer, uitwendig							
12	2520-17-022-4598			AS, RECHT, m/hefboomsarm (lassamenstelling)	1						fig 2003-63
13	5306-17-017-4900			BOUT, OOG	1						fig 2003-53
14	5306-17-017-8743			BOUT, ZESKANT, St, 5/16 in x 24 UNF - 2A x 2 in	2	+			+	+	fig 2003-59
15	5310-17-017-9937			MOER, ZESKANT, St, 5/16 in x24 UNF - 2B, vcad	2	+			+	+	fig 2003-58
16	5306-17-017-8747			BOUT, ZESKANT, St, 1/2 in x 13 UNC - 2A x 2 in	1	+			+	+	fig 2003-68
17	5310-17-001-8430			MOER, ZESKANT, St, 1/2 in x 13 UNC - 2B, vcad	1	+			+	+	fig 2003-69
18	5365-17-022-2007			BUS, AFSTAND	1				+	+	fig 2003-78
19	9505-17-026-1484			DRAAD, STAAL, ONGELEGEERD, gegloeid, zacht, 0.041 in	nb	+			+	+	per meter

Volgnr	Artikelnummer			Artikelomschrijving	aantal Gemon- teerd	2e ech	3e ech	4e ech	Opmerkingen
	NATO Stocknummer	Fbr C nr	Fabrieksartikelnummer						
	1	2	2a						
				GROEP 20 - LIER, KIP- EN HIJSINSTALLATIE (vervolg)					
				2004.10 - BEDIENINGSMECHANISME, krachtafnemer, uitwendig (vervolg)					
1	2520-17-012-2787			GAFFEL, STANGEIND	3		+	+	fig 2003-17
2	5340-17-022-2583			GAFFEL, STANGEIND, m/sleuf	1		+	+	fig 2003-61
3	2590-17-023-0464			HENDEL, lier	1				fig 2003-45
4	5306-17-022-7524			BOUT, KRAAG, St, 5/16 in x 18 UNC - 2 x 1 in, vcad	1		+	+	
5	2520-17-023-0736			HANDGREEP (lassamenstelling)	1				fig 2003-80
6	3830-17-022-5430			HANDGREEP, LIER	1				fig 2003-76
7	3040-17-024-1675			HEFBOOMSARM, AFSTANDBEDIENING	1				fig 2003-48
8	5306-17-022-7524			BOUT, KRAAG, kopb, St, 5/16 in x 18 UNC -2 x 1 in, vcad	1				fig 2003-52
9	2520-17-023-2693			HEFBOOMSARM, AFSTANDBEDIENING (boven)	1				fig 2003-67
10	5306-17-015-9041			BOUT, ZESKANT, St, 5/16 in x 24 UNF -2A x 1.3/4 in, vcad	1				
11	5310-17-017-9937			MOER, ZESKANT, St, 5/8 in x 24 UNF - 2B, vcad	1				
12	5310-17-026-3972			RING, VEER-, RECHT, St, B8	1				
13	2520-17-023-2692			HEFBOOMSARM, AFSTANDBEDIENING (onder)	1				fig 2003-66
14	5306-17-015-9041			BOUT, ZESKANT, St, 5/16 in x 24 UNF - 2A x 1.2/4 in, vcad	1				
15	5310-17-017-9937			MOER, ZESKANT, St, 5/16 in x 24 UNF - 2B, vcad	1				
16	5310-17-026-3972			RING, VEER-, RECHT, St, B8	1				
17	2590-17-023-0503			KOPPELSTANG, NIET-BUIGZAAM	1				fig 2003-49
18	2590-17-023-0502			KOPPELSTANG, NIET-BUIGZAAM	1				fig 2003-54
19	3120-17-001-8330			LAGER, GLIJ-, BUS, nylon, 10 x 14 x 12 mm	5		+	+	fig 2003-16
20	3120-17-015-0581			LAGER, GLIJ-, BUS, nylon, 20 x 25 x 20 mm	3		+	+	fig 2003-29
21	3120-17-022-3070			LAGER, GLIJ-, BUS, nylon, 25x 32 x 55 mm, tuimelhefboom, m/as	1		+	+	

Volgnr	Artikelnummer			Artikelomschrijving	aantal gemon- teerd	2e ech	3e ech	4e ech	Opmerkingen
	NATO Stocknummer	Fbr C nr	Fabrieksartikelnummer						
	1	2	2a						
			3	4	5	6	7	8	
1	3120-17-022-3065			LAGER, GLIJ-, BUS, nylon, 25 x 35 x 35mm	1		+	+	fig 2003-64
2	5310-17-017-9932			MOER, ZESKANT, St, 1/2 in x 20 UNF - 2B, vead	5		+	+	fig 2003-18
3	5315-17-017-6445			PEN, CILINDRISCH	1				fig 2003-32a
4	5315-17-017-3816			PEN, CILINDRISCH MET KOP	1	+	+	+	fig 2003-57
5	5315-17-004-7253			PEN, CILINDRISCH MET KOP, St, 10 x 32 x 28 mm	8	+	+	+	fig 2003-15
6	5315-17-001-6660			PEN, SPLIT, St, 3 x 20 mm, gefosf	9	+	+	+	
7	5315-17-004-7759			SPANSTIFT, St, 5 x 24 mm	1		+	+	fig 2003-79
8	5315-17-017-3778			SPIE, RECHT, m/ronde einden, St, A6 x 6 x 25 mm	2				fig 2003-47
9	3040-17-023-5294			STELRING, AS, m/schroef	1				fig 2003-65
10				STEUN, OOG, ROTERENDE AS (H0001//131124)	1				fig 2003-33
11				BOUT, ZESKANT, St, 5/16 in x 24 UNF - 2A x1 in, vead (00000//181608)	4				
12				MOER, ZESKANT, St, 5/16 in x 24 UNF - 2B, vead (00000//120368)	4				
13				RING, VEER-, GETAND, uitw St, A8,4, vead (D8286//A8.4DIN6798)	4				
14	5307-17-022-1411			TAPEIND, CILINDRISCH	1				fig 2003-60
15	5307-17-022-2001			TAPEIND, CILINDRISCH	1				fig 2003-81
16	2520-17-022-5428			TUIMELHEFBOOM, m/as, (lassamenstelling)	1				fig 2003-55
17	5315-17-001-6698			PEN, SPLIT, St, 6 x 40 mm, gefosf	1				
18	3830-17-023-0402			TUIMELHEFBOOM, m/lagerbussen	1				fig 2003-50
19	5315-17-001-6685			PEN, SPLIT, St, 5 x 30 mm, gefosf	1		+	+	
20	5310-17-003-1138			RING, SLUIT-, St, 21 x 36 x 4 mm, vead	1		+	+	fig 2003-51
21	5360-17-017-1240			VEER, DRUK-, SCHROEFVORMIG	1		+	+	fig 2003-77

Volgnr	Artikelnummer			Artikelomschrijving	aantal gemon- teerd	2e ech	3e ech	4e ech	Opmerkingen
	NATO Stocknummer	Fbr C nr	Fabrieksartikelnummer						
	1	2	2a						
			3	4	5	6	7	8	
				GROEP 20 - LIER, KIP- EN HIJSINSTALLATIE (vervolg) 2004.10 - BEDIENINGSMECHANISME, krachtafnemer, uitwendig (vervolg)					
1	2520-17-022-4591			VERBINDINGSSTRIP	2				fig 2003-62
2	5340-17-023-0465			ZEGEL, LOOD	3	+	+	+	
				GROEP 21 - BUMPERS EN BESCHERMPLATEN 2101.00 - BUMPERS, BESCHERMPLATEN EN STEUNEN					
3	5340-17-022-2445			BEUGEL, INSTALLATIE, radiatorbeschermgas	10				
4	5306-17-007-7520			BOUT, ZESKANT, St, 1/4 in x 28 UNF - 2B x 1/2 in, vead	10				
5	5310-17-017-9933			MOER, ZESKANT, St, 1/4 in x 28 UNF - 2B, vead	10				
6	5310-17-702-1677			RING, VEER-, GETAND, uitw St, A6.4	10				
7	2540-17-017-7855			BUMPER, VOERTUIG, achter	2				fig 2101-6
8	2540-17-017-7854			BUMPER, VOERTUIG, vóór	1				fig 2101-1
9	5306-17-001-7409			BOUT, ZESKANT, St, 1/2 in x 20 UNF - 2A x 1 in, vead	14				
10	5310-17-017-9932			MOER, ZESKANT, St, 1/2 in x 20 UNF - 2B, vead	12				
11	5310-17-029-0275			RING, SLUIT-, St, 13.5 x 24 x 3 mm, vead	14				
12	5310-17-026-2306			RING, VEER-, GETAND, uitw St, A13.2	14				
13	2930-17-023-0720			GAAS, RADIATORSCHERM	1				
14	2510-17-023-0411			HOEKSTEUN, beschermrek, radiatorscherm, li, bu	1				
15	2510-17-023-0414			HOEKSTEUN, beschermrek, radiatorscherm, re, bu	1				
16	5320-17-005-9749			NAGEL, KLINK-, MASSIEF, bolkop, St, 5 x 10 mm	12				
17	2510-17-023-0409			KLEMVEER, klep, radiatorscherm	1				

Volgnr	Artikelnummer			Artikelomschrijving	aantal Gemon- teerd	2e ech	3e ech	4e ech	Opmerkingen
	NATO Stocknummer	Fbr C nr	Fabrieksartikelnummer						
	1	2	2a						
			3	4	5	6	7	8	
1	5320-17-707-1153			NAGEL, KLINK-, MASSIEF, verz kop, St, 2 x 10 mm	2				
2	2510-17-023-0416			KLEP, radiatorscherm	1				
3	5355-17-024-0696			KNOP, klep radiatorscherm	1				
4	5310-17-017-6308			RING, VEER-, GETAND, uitw St, A5.3, gezwart	1				
5	5305-17-003-5802			SCHROEF, CILINDERKOP, St, AM 5 x 15, vcad	1				
6				OPLOOPPLAAT, voorzijde, onder (H0001//345890)	1				fig 2102-6
7	5306-17-007-7542			BOUT, ZESKANT, St, 3/8 in x 24 UNF - 2A x 1 in, vcad	8				
8	5310-17-003-1142			RING, SLUIT-, St, 10.5 x 21 x 2.5 mm, vcad	8				
9	5310-17-022-5172			RING, VEER, GETAND, uitw St, A10.5	8				
10	5310-17-022-4298			RING, SLUIT-, gaas, radiatorscherm	10				
11				ROOSTER, METAAL, radiatorscherm (H0001//324465)	1				fig 2102-1
12	2510-17-023-0492			SCHERM, MET BESCHERMREK	1				
13	5306-17-006-7107			BOUT, ZESKANT, St, 1/4 in x 28 UNF - 2A x 5/8 in, vcad	12				
14	5306-17-007-7522			BOUT, ZESKANT, St, 1/4 in x 28 UNF - 2A x 3/4 in, vcad	4				
15	5305-00-269-2801			BOUT, ZESKANT, St, 3/8 in x 24 UNF - 2A x 3/4 in, vcad	2				
16	5310-17-017-9933			MOER, ZESKANT, St, 1/4 in x 28 UNF - 2B, vcad	16				
17	5310-17-003-1135			RING, SLUIT-, St, 6.4 x 12 x 1.5 mm, vcad	12				
18	5310-17-003-1142			RING, SLUIT-, St, 10.5 x 21 x 2.5 mm, vcad	2				
19	5310-17-702-1677			RING, VEER-, GETAND, uitw St, A6.4, gezwart	16				
20	5310-17-022-5172			RING, VEER-, GETAND, uitw St, A10.5, vcad	2				
21	2510-17-023-0490			SCHOORPLAAT, achterbumper	2				fig 2101-7
22	5306-17-007-7556			BOUT, ZESKANT, St, 1/2 in x 20 UNF-2A x 1.1/4 in, vcad	4				fig 2101-8

Volgnr	Artikelnummer			Artikelomschrijving	aantal gemon- teerd	2e ech	3e ech	4e ech	Opmerkingen
	NATO Stocknummer	Fbr C nr	Fabrieksartikelnummer						
	1	2	2a						
				GROEP 21 - BUMPERS EN BESCHERMPLATEN (vervolg)					
				2101.00 - BUMPERS, BESCHERMPLATEN EN STEUNEN (vervolg)					
1	5306-17-025-1160			BOUT, ZESKANT, St, 5/8 in x 18 UNF - 2A x 3 in, vcad (tevens voor bevestiging van trekhaak)	4				fig 2101-11
2	5310-17-017-9932			MOER, ZESKANT, St, 1/2 in x 20 UNF - 2B, vcad	4				fig 2101-10
3	5310-17-015-7626			MOER, ZESKANT, St, 5/8 in x 18 UNF - 2B, vcad (tevens voor bevestiging trekhaak)	4				fig 2101-13
4	5310-00-010-3323			RING, VEER-, RECHT, St, 1/2 in, vcad	4				fig 2101-9
5	5310-17-707-1151			RING, VEER-, RECHT, St, B16	4				fig 2101-12
6	2510-17-023-0407			STEUN, beschermrek, li	1				fig 2102-4
7	2510-17-023-0494			STEUN, beschermrek, re	1				fig 2102-2
8	2510-17-023-0410			VERSTERKING, beschermrek, radiatorscherm, li, bi	1				
9	2510-17-023-0413			VERSTERKING, beschermrek, radiatorscherm, re, bi	1				
				GROEP 22 - TOEBEHOREN VOERTUIG					
				2201.00 - DEKZEILEN, KAPTOGEN EN HOUDERS					
10	5340-17-026-0592			BEUGEL, INSTALLATIE, vóór-achterzeil, kaptog	16	+	+	+	
11	5320-17-025-5371			HOLNIET, TWEDELIG, mess, A4 x 8 x 12	32	+	+	+	
12	5306-17-017-4902			BOUT, OOG, St, 1/4 in x 28 NF - 2	1				fig 1801-5
13	5310-17-017-9933			MOER, ZESKANT, St, 1/4 in x 28 UNF - 2B, vcad	1				
14	5310-17-026-1977			RING, SLUIT-, St, 7 x 14 x 1.5 mm, vcad	1				
15	2540-17-702-9078			DEKZEIL, VOERTUIG, CABINE	1	+	+	+	i
16	2540-17-017-8437			DEKZEIL, VOERTUIGOPBOUW, mi (trekker)	1	+	+	+	i

Volgnr	Artikelnummer			Artikelomschrijving	aantal gemon- teerd	2e ech	3e ech	4e ech	Opmerkingen
	NATO Stocknummer	Fbr C nr	Fabrieksartikelnummer						
	1	2	2a						
3	4	5	6	7	8				
1	2540-17-024-2724			DEKZEIL, VOERTUIGOPBOUW, mi (vrachtauto)	1	+	+	+	i
2	2540-17-038-1676			DEKZEIL, VOERTUIGOPBOUW (alleen te gebruiken v/voertuigen uitgerust m/looparm fabr Hulo)	1	+	+	+	
3	4310-17-017-9237			HASPEL, LUCHTSLANG	1		+	+	fig 1801-21 i
4	5306-17-007-7520			BOUT, ZESKANT, St, 1/4 in x 28 UNF - 2A x 1/2 in, vcad	4				
5	5310-17-017-9933			MOER, ZESKANT, St, 1/4 in x 28 UNF - 2B, vcad	4				
6	5310-17-702-1677			RING, VEER-, GETAND, uitw, St, A6.4	4				
7	2540-17-022-5359			HOUDER, TOOGBERGING	4				
8	5320-17-003-3297			NAGEL, KLINK-, MASSIEF, bolkop, St, 3 x 6 mm	24				
9	8345-17-025-5612			HOUDER, VLAGGESTOK	2	+	+	+	
10	2540-17-024-0735			KAPTOOG, VOERTUIG	2	+	+	+	fig 1803-9 i
11	2540-17-024-2790			KAPTOOG, VOERTUIG	5	+	+	+	fig 1803-4 i
12	2540-17-038-1672			KAPTOOG, VOERTUIG, m/3 planken (alleen te gebruiken v/voertuigen uitgerust m/loopkraan fabr Hulo)	1	+	+	+	i
13	5340-17-001-7795			KLEMVEER, luchtslang	2	+	+	+	
14	5310-17-015-7108			MOER, ZESKANT, St, M5, vcad	4	+	+	+	
15	5310-17-017-6308			RING, VEER-, GETAND, uitw St, A5,3	4	+	+	+	
16	5305-17-003-5800			SCHROEF, CILINDERKOP, St, AM5 x 10, vcad	4	+	+	+	
17	5340-17-022-5427			KOPPELGESP, veiligheidsriem	3				
18	5320-17-005-9749			NAGEL, KLINK-, MASSIEF, bolkop, St, 5 x 10 mm	6				
19	5340-00-350-9053			RIEM, GEWEVEN, cpl, 38 x 400 mm 1 - kaptoogberging 2 - pioniergereedschap	3	+	+	+	

Detaillijst MSN 2320-17-015-0141

Volgnr	Artikelnummer			Artikelomschrijving	aantal gecon- teerd	2e ech	3e ech	4e ech	Opmerkingen
	NATO Stocknummer	Fbr C nr	Fabrieksartikelnummer						
	1	2	2a						
			3	4	5	6	7	8	
				GROEP 22 - TOEBEHOREN VOERTUIG (vervolg) 2201.00 - DEKZEILEN, KAPTOGEN EN HOUDERS (vervolg)					
1	5340-17-022-2993			RIEM, WEBBING, cpl, 38 x 500 mm	2	+	+	+	
2	5340-17-022-2995			RIEM, WEBBING, cpl, 38 x 1450 mm, portierberging	1	+	+	+	fig 1803-10
3	5320-17-005-9749			NAGEL, KLINK-, MASSIEF, St, 5 x 10 mm	2	+	+	+	
4	5340-00-591-3444			RIEM, WEBBING, cpl, 38 x 2020 mm	1	+	+	+	fig 1801-8
5	2510-17-023-0423			STEUN, cabinetoogberging	4				
6	5306-17-007-7520			BOUT, ZESKANT, St, 1/4 in x 28 UNF - 2A x 1/2 in, vead	4				
7	5310-17-017-9933			MOER, ZESKANT, St, 1/4 in x 28 UNF - 2B, vead	4				
8	5310-17-702-1677			RING, VEER-, GETAND, uitw St, A6.4	4				
9	1005-17-706-9515			STEUN, wapenklem karabijn	1	+	+	+	
10	2540-17-038-1673			TOOGHOUDER, LAADBAK (alleen te gebruiken voor voertuigen uitgerust m/een loopkraan fabr Hulo)	10	+	+	+	
11	4020-17-003-1925			TOUW, GESLAGEN, MANILLA, 3 strengen, 3/8 in (L 2700 mm)	nb	+	+	+	per foot int
12	2540-17-024-2725			ZIJSCHERM, VOERTUIG, opbouw, achter	1	+	+	+	
13	2540-17-024-0433			ZIJSCHERM, VOERTUIG, opbouw, vóór	1	+	+	+	
				2202.00 - REFLECTOREN EN SPIEGELS					
14	2540-17-023-0560			ARM, ACHTERUITKIJKSPIEGEL	2	+	+	+	
15	5306-17-007-8039			BOUT, ZESKANT, St, 5/16 in x 24 UNF - 2A x 1.1/4 in, vead	2	+	+	+	
16	5310-17-017-9937			MOER, ZESKANT, St, 5/16 in x 24 UNF - 2B, vead	2	+	+	+	
17	5310-17-025-5663			RING, VEER-, GETAND, uitw St, A8.4	2	+	+	+	

Detaillijst MSN 2320-17-015-0141
 i
 i

Volgnr	Artikelnummer			Artikelomschrijving	aantal gemon- teerd	2e ech	3e ech	4e ech	Opmerkingen
	NATO Stocknummer	Fbr C nr	Fabrieksartikelnummer						
	1	2	2a						
			3	4	5	6	7	8	
1	9905-17-017-7740			REFLECTOR, VERKEERSBEBAKENING, rond, rood	6	+	+	+	
2	9905-17-017-7741			REFLECTOR, VERKEERSBEBAKENING, rond, wit	2	+	+	+	
3	5320-17-003-3606			NAGEL, KLINK-, MASSIEF, bolkop, alum, 4 x 8 mm	24	+	+	+	
4	2540-17-025-2975			SPIEGELSAMENSTEL, ACHTERUITKIJK, rond	2	+	+	+	i
				2202.10 - RUITEWISSER EN LUCHTKRAAN					
5	4730-17-630-1765			AANPASSTUK, RECHT, PIJP, v/4 mm pijp (ruitewisser)	1	+	+	+	fig 2201-13
6	4730-17-630-1759			AANPASSTUK, RECHT, PIJP, uitlaat, luchtkraan (M12 x 1.5, v/4 mm pijp)	1	+	+	+	
7	4730-17-630-1410			AANPASSTUK, RECHT, PIJP, luchtkraan (M12 x 1.5, v/6 mm pijp)	1	+	+	+	
8	5330-17-630-1769			AANSLAGRUBBER, regelventiel	2			+	fig 2201-17
9	2540-17-630-1490			ARM, aandrijfstangen	1	+	+	+	fig 2201-46
10	5306-17-003-6398			BOUT, ZESKANT, St, M6 x 30, vcad	1	+	+	+	
11	5310-17-003-6767			MOER, ZESKANT, St, M6, vcad	1	+	+	+	
12	5310-17-002-0309			RING, VEER-, RECHT, St, 1/4 in	2	+	+	+	
13	2540-17-630-1489			ARM, RUITEWISSER	2	+	+	+	fig 2201-56
14	2540-17-630-2637			AS, GETRAPT, m/tandsegment	1				fig 2201-27
15	2540-17-630-1485			AS, RECHT, ruitewisserarm	2	+	+	+	fig 2201-57
16	5310-17-015-7108			MOER, ZESKANT, St, M5, vcad	2	+	+	+	fig 2201-59
17	5310-17-003-7983			RING, VEER-, RECHT, St, B5	2	+	+	+	fig 2201-58
18				BEUGEL, v/begrenzing ruitewisserarm DAF	2	+	+	+	za

Volgnr	Artikelnummer			Artikelomschrijving	aantal gemon- teerd	2e ech	3e ech	4e ech	Opmerkingen
	NATO Stocknummer	Fbr C nr	Fabrieksartikelnummer						
	1	2	2a						
				GROEP 22 - TOEBEHOREN VOERTUIG (vervolg) 2202.10 - RUITEWISSER EN LUCHTKRAAN (vervolg)					
1	5306-17-026-0732			BOUT, ZESKANT, St, M5 x 45, vcad	2	+	+	+	
2	5310-17-015-7108			MOER, ZESKANT, M5, vcad	2	+	+	+	
3	5310-17-003-7983			RING, VEER-, RECHT, St, B5	2	+	+	+	
4	5340-17-630-1405			BEUGEL, INSTALLATIE, aandrijfstang, verstelbaar	1	+	+	+	fig 2201-52
5	5305-17-003-7983			RING, VEER-, RECHT, St, B5	1	+	+	+	fig 2201-53
6	5305-17-003-5800			SCHROEF, CILINDERKOP, St, AM5 x 10, vcad	1	+	+	+	fig 2201-54
7	5340-17-015-1042			BEUGEL, INSTALLATIE, halfzadel, St, 6 mm, vcad (leiding op voor- raam)	3		+	+	
8	5305-00-011-1633			SCHROEF, PLAAT, type A, cil kop, St, nr 8 x 1/2 in, vcad	3		+	+	
9	5340-17-017-4578			BEUGEL, INSTALLATIE, leiding onder instrumentenbord	1		+	+	
10	2540-17-630-1488			BLAD, RUITEWISSER, m/schröf	2	+	+	+	fig 2201-56a
11	5365-12-122-0967			BORGRING, uitw, as, m/tandsegment	1				fig 2201-26
12	2540-17-023-0478			DEKSEL, INSPECTIEGAT, m/pakkingflens, achter	1				fig 2201-12
13	5305-17-004-7907			SCHROEF, PLATVERZONKEN, 90°, St, AM 4 x 15, vcad	2				fig 2201-4
14	5305-17-004-7917			SCHROEF, PLATVERZONKEN, 90°, St, M4 x 28, vcad	2				fig 2201-3
15	2540-17-630-2166			DEKSEL, INSPECTIEGAT, zij	2				fig 2201-30
16	5305-17-003-5786			SCHROEF, CILINDERKOP, St, AM 4 x 8, vcad	12				fig 2201-39
17	2540-17-630-1772			GELEIPLAAT, regelventiel	2			+	fig 2201-19
18	2540-17-630-2036			HANDGREEP, HENDEL, m/bout, zeskant, handbediening	1			+	fig 2201-1
19	5306-17-003-6349			BOUT, ZESKANT, St, M5 x 10, vcad	1			+	fig 2201-2

Volgnr	Artikelnummer			Artikelomschrijving	aantal gemon- teerd	2e ech	3e ech	4e ech	Opmerkingen
	NATO Stocknummer	Fbr C nr	Fabrieksartikelnummer						
	1	2	2a						
			3	4	5	6	7	8	
1	2540-17-630-2039			HEFBOOM, overbrenging, regelventiel	1			+	fig 2201-16
2	2540-17-630-1535			HEFBOOM, schakel, regelventiel	1			+	fig 2201-18
3	2540-17-630-2822			HOUDER, PAKKING (as, m/tandsegment)	1	+	+	+	fig 2201-44
4	2540-17-630-2168			HUIS, ruitewisser	1			+	fig 2201-34
5	2540-17-630-2038			JUK, regelventiel	1			+	fig 2201-23
6	4730-17-003-7386			KLEM, SLANG, m/radiale schroef, St, 9-12 mm, vcad	2	+	+	+	
7	4730-17-630-1760			KLEMRING, PIJPFITTING, St	2	+	+	+	
8	2540-17-630-1411			KLEMSTUK, arm aandrijfstangen	1	+	+	+	fig 2201-47
9	5310-17-004-7783			MOER, ZESKANT, St, M8, vcad	1	+	+	+	fig 2201-49
10	5310-17-026-3972			RING, VEER-, RECHT, St, B8	1	+	+	+	fig 2201-48
11				LAGER, GLIJ-, BUS, as, m/tandsegment (D8015//WSMD-6G1X)	2				fig 2201-29
12	2540-17-630-1968			LUCHTKRAAN	1	+	+	+	
13	5306-17-007-7525			BOUT, ZESKANT, St, 1/4 in x 28 UNF - 2A x 1.1/4 in, vcad	2	+	+	+	
14	5310-17-017-9933			MOER, ZESKANT, St, 1/4 in x 28 UNF - 2B, vcad	2	+	+	+	
15	5310-17-702-1677			RING, VEER-, GETAND, uitw waaijerget, St, A6.4	2	+	+	+	
16	2540-17-630-2096			MOTOR, RUITEWISSER, PNEUMATISCH	1	+	+	+	
17	5305-12-142-8453			BOUT, ZESKANT, St, M6 x 55, vcad	3	+	+	+	fig 2201-42
18	5310-17-003-7547			RING, SLUIT-, 6.7 x 13 x 1 mm, vcad	3	+	+	+	fig 2201-40
19	5310-17-702-1677			RING, VEER-, GETAND, uitw waaijerget, St, A6.4	3	+	+	+	fig 2201-41
20	2540-17-630-2095			MOTOR, RUITEWISSER, PNEUMATISCH, m/arm	1		+	+	
21	4730-17-630-1757			NIPPEL, PIJP, regelpen	1	+	+	+	fig 2201-11
22	5330-17-630-1768			PAKKING, FLENS, achterdeksel	1			+	fig 2201-15

Volgnr	Artikelnummer			Artikelomschrijving	aantal Gemon- teerd	2e ech	3e ech	4e ech	Opmerkingen
	NATO Stocknummer	Fbr C nr	Fabrieksartikelnummer						
	1	2	2a						
			3	4	5	6	7	8	
				GROEP 22 - TOEBEHOREN VOERTUIG (vervolg) 2202.10 - RUITEWISSER EN LUCHTKRAAN (vervolg)					
1	5330-17-630-1776			PAKING, FLENS, zijdeksel	2			+	fig 2201-31
2	5330-17-630-1641			PAKINGRING, ru, 5 x 7 x 3.8 mm (nippelpijp, regelpen)	1	+	+	+	fig 2201-10
3	5330-17-630-1779			PAKINGRING, ru, 10 x 17 x 3 mm, as, m/tandsegment, vóór	1	+	+	+	fig 2201-43
4	5330-17-003-1591			PAKINGRING, St/asbest, C12 x 16 (luchtkraan)	3	+	+	+	
5	5330-17-630-1407			PAKINGRING, vilt, as, m/tandsegment, achter	1			+	fig 2201-6
6	2540-17-630-1767			PEN, regelventiel	1	+	+	+	fig 2201-7
7	4710-17-015-3197			PIJIP, KOPER, 4 mm UD, wanddikte 1 mm (L 2500 mm) (leiding ruite- wisser/kraan)	nb			+	per meter
8	2540-17-630-1534			REGELVENTIEL	2			+	fig 2201-22
9	5310-17-630-1853			RING, SLUIT-, St, 5.2 x 7.8 x 0.6 mm, nippelpijp/regelpen	3	+	+	+	fig 2201-9
10	5310-17-630-1775			RING, SLUIT-, St, 10 x 17.4 x 0.3 mm, as, m/tandsegment	1				fig 2201-28
11	5310-17-003-6145			RING, SLUIT-, St, 10.5 x 18 x 1.5 mm, vcad (hendel)	1			+	fig 2201-5
12	4720-17-017-9072			SLANG, RUBBER, 3.5 x 10 mm (L 300 mm)	nb	+	+	+	per meter
13	5340-17-630-1486			STANG, AANDRIJF, verstelbaar	1	+	+	+	
				<u>artikelomschrijving samengesteld artikel:</u>					
14	5340-17-630-1405			1 - BEUGEL, INSTALLATIE					fig 2201-52
15				1 - PEN, CILINDRISCH, lang (D8015//WSGK3Z26Z843a1)					fig 2201-55
16				1 - STANG, kort (D8015//WSPT19Z5Z843a1)					fig 2201-51
17	5340-17-630-1487			STANG, CILINDRISCH, aandrijf	1	+	+	+	fig 2201-45

Detaillijst MSN 2320-17-015-0141

i

Volgnr	Artikelnummer			Artikelomschrijving	aantal gemonteerd	2e ech	3e ech	4e ech	Opmerkingen
	NATO Stocknummer	Fbr C nr	Fabrieksartikelnummer						
	1	2	2a						
3	4	5	6	7	8				
1	4730-17-630-1758			STOP, CILINDRISCHE DRAAD, M12 x 1.1/2 in, luchtkraan	1				
2	2540-17-630-2634			TANDHEUGEL	1				fig 2201-36
				<u>artikelomschrijving samengesteld artikel:</u>					
3	5306-17-003-6357			2 - BOUT, ZESKANT, St, M4 x 12, vcad					fig 2201-35
4	5310-17-022-1832			2 - MOER, ZESKANT, St, M4, vcad					fig 2201-38
5	5310-17-003-6148			2 - RING, SLUIT-, St, 4.3 x 8 x 0.5 mm, vcad					fig 2201-37
6	5360-17-630-1773			VEER, DRUK-, SCHROEFVORMIG, regelventiel	1			+	fig 2201-20
7	5340-17-630-1406			VEERKLEM, BORG-, aandrijfstang	4	+	+	+	fig 2201-50
8	5340-17-630-1770			VEERKLEM, BORG-, regelventiel	2			+	fig 2201-21
9	5340-17-630-1771			VEERKLEM, BORG-, regelventiel	1			+	fig 2201-24
10	8305-17-024-2033			VILTSTROOK, 15 x 2 mm (L 200 mm) (klemeugels)	nb	+	+	+	per meter
11	2540-17-630-1777			VULSTUK, alum zuiger	1				fig 2201-32
12	4730-17-630-1761			WARTELMOER, PIJPKOPPELSTUK, mess, 1/2 in x 20 NF - 2, leiding ruitewisser/kraan	2	+	+	+	fig 2201-14
13	4730-17-630-1766			WARTELMOER, St, M10, nippel pijp, regelpen	1	+	+	+	fig 2201-8
14	2540-17-630-2167			ZUIGER, m/veer	2			+	fig 2201-33
				2240.00 - IDENTIFICATIEPLATEN					
15	2590-17-023-0401			AFLEESPLAAT	1				fig 2003-73
16	9505-17-026-1484			DRAAD, STAAL, ONGELEGEERD, 0.041 in (bout wijzerschaal, lier)	nb				per libra
17	9905-17-017-7969			PLAAT, AANDUIDING, bedrading cabine	1				
18	9905-17-017-8017			PLAAT, AANDUIDING, bedrading instrumenten	1				

Volgnr	Artikelnummer			Artikelomschrijving	aantal gemonteerd	2e ech	3e ech	4e ech	Opmerkingen
	NATO Stocknummer	Fbr C nr	Fabrieksartikelnummer						
	1	2	2a						
			3	4	5	6	7	8	
				GROEP 22 - TOEBEHOREN VOERTUIG (vervolg) 2210.00 - IDENTIFICATIEPLATEN (vervolg)					
1	9905-17-001-9580			PLAAT, IDENTIFICATIE	1				fig 1801-12
2	2520-17-002-5040			PLAAT, IDENTIFICATIE	1				fig 0701-31
3	5315-17-003-7959			NAGEL, KERF , bolkop, St, 3 x 5 mm, vead	4				fig 0701-32
4				PLAAT, IDENTIFICATIE, antivriespomp (H0001//134104)	1				
5				NAGEL, KERF , St (H0001//347034)	2				
6				PLAAT, IDENTIFICATIE, "DAF" (H0001//202310)	1				
7				PLAAT, IDENTIFICATIE, handinspuitpomp (H0001//131548)	1				fig 0306-28
8				PLAAT, IDENTIFICATIE, kraan, slangkopp volgwagen (D8015//SVSQ12L-17X)	2				
9				NAGEL, KERF , (H0001//347034)	4				
10	9905-17-001-9576			PLAAT, IDENTIFICATIE, op motorkap	1				
11	5320-17-002-5446			NAGEL, KLINK-, MASSIEF, bolkop, St, 3/32 x 3/16 in	4				
12	9905-17-017-7970			PLAAT, INSTRUCTIE	1				fig 1801-13
13	9905-17-017-7966			PLAAT, INSTRUCTIE	1				fig 1801-15
14	5320-17-002-5446			NAGEL, KLINK-, MASSIEF, bolkop, St, 3/32 x 3/16 in	4				
15	9905-17-017-7968			PLAAT, INSTRUCTIE	1				fig 1801-16
16	9905-17-025-0020			PLAAT, INSTRUCTIE, aansluiting bedrading, links vóór radiator	1				
17	9905-17-025-0021			PLAAT, INSTRUCTIE, achter nummerplaat	1				
18	9905-17-017-7965			PLAAT, INSTRUCTIE, bedrading brandstoftank	1				
19	9905-17-710-0620			PLAAT, INSTRUCTIE, carterventilatie	1				

Detaillijst MSN 2320-17-015-0141

Volgnr	Artikelnummer			Artikelomschrijving	aantal gemon- teerd	2e ech	3e ech	4e ech	Opmerkingen
	NATO Stocknummer	Fbr C nr	Fabrieksartikelnummer						
	1	2	2a						
3	4	5	6	7	8				
1	5320-17-605-8358			KLINKNAGEL, BOLKOP, cu, 2.6 x 7 mm (voor bevestigen instructieplaat, carterventilatie)	4				
2	9905-17-600-9669			PLAAT, INSTRUCTIE, "HERCANO", motorblok	1				
3	5320-17-615-4253			NAGEL, KLINK-, MASSIEF, bolkop, St, 1/4 in x 3/16 in	4				
4	9905-17-025-4465			PLAAT, INSTRUCTIE, kleppenafstelling en motornummers	1				
5	5305-17-615-4253			NAGEL, KLINK-, MASSIEF, bolkop, St, 1/4 in x 3/4 in	4				
6	2920-00-735-3274			PLAAT, INSTRUCTIE, ontstekingsvolgorde	1				
7	9905-17-017-7705			PLAAT, INSTRUCTIE, schakelhendels	1				
8	5320-17-002-5446			NAGEL, KLINK-, MASSIEF, bolkop, St, 3/32 x 3/16 in	4				
9	9905-17-017-7967			PLAAT, INSTRUCTIE, toerental lier	1				fig 1801-11
10	5320-17-002-5446			NAGEL, KLINK-, MASSIEF, bolkop, St, 3/32 x 3/16 in	4				
11	5310-17-003-8008			RING, SLUIT-, St, 26 x 34 x 3 mm	1				fig 2003-74
12	5315-17-004-7735			STIFT, KERF, St, 4 x 8 mm	1				fig 2003-75
13	5355-17-022-2614			WIJZER, SCHAAL	1				fig 2003-70
14	5306-17-001-7415			BOUT, ZESKANT, St, 3/8 in x 24 UNF - 2A x 2 in, vead	1				fig 2003-71
15	5310-17-017-0172			MOER, KROON, zesk, kroon in het zesk, St, 3/8 in x 24 UNF - 2B, vead	1				fig 2003-72
16	5340-17-023-0465			ZEGEL, LOOD, bout wijzerschaal, lier	1				
				GROEP 33 - SPECIALE UITRUSTINGSSAMENSTEL 3305.00 - DIEPWATERVENTILATIESYSTEEM					
17	4730-00-900-3296			AANPASSTUK, PIJP, m/zesk, uitw drd, mess, 1/8 in NPT	2	+	+	+	fig 0303-17
18	4730-17-022-8077			AANPASSTUK, PIJP, m/zesk, mess, v/3/8 in pijp, m/felsrand, 1/4 in x 18 NPT, uitw drd	3	+	+	+	fig 0303-18


Detaillijst NSN 2320-17-015-0141

Volgnr	Artikelnummer			Artikelomschrijving	aantal Gewon- teerd	2e ech	3e ech	4e ech	Opmerkingen
	NATO Stocknummer	Fbr C nr	Fabrieksartikelnummer						
	1	2	2a						
			3	4	5	6	7	8	
				GROEP 33 - SPECIALE UITRUSTINGSSAMENSTEL (vervolg) 3305.00 - DIEPWATERVENTILATIESYSTEEM (vervolg)					
1	4730-17-025-0128			AANPASSTUK, PIJP, SLANG, m/zesk, uitw drd, mess, 1/4 in x 18 NPS en 3/8 in pijp	1	+	+	+	fig 0303-34
2	4820-00-624-7031			AFSLUITER, ONTLUCHTER EN BELUCHTER	1	+	+	+	fig 0303-21
3	5310-17-003-7983			RING, VEER-, RECHT, St, B5	1	+	+	+	fig 0303-42
4	5305-17-022-8568			SCHROEF, CILINDERKOP, St, M5 x 25, vead	1	+	+	+	fig 0303-42
5	4730-17-022-4294			BANJOBOUT	1	+	+	+	fig 0110-54
6	5340-17-002-2812			BEDIENINGSSTANG	1				fig 0303-37
7	5315-17-001-6660			PEN, SPLIT, St, 3 x 20 mm, gefosf	1		+	+	
8	4730-17-022-2464			DRAADBUS, PIJPDRAAD, m/zesk, in- en uitw drd, St, 1/8 in x 27 NPT en 1/4 in x 18 NPT	1	+	+	+	fig 0303-27
9	5340-17-003-7519			KLEM, LUS, St, m/2 maal 6 mm pijp, vead	2	+	+	+	fig 0303-29
10	4730-00-732-4271			KNIE, PIJP, 90°, in- en uitw drd, St, 1/4 in NPT, gegalv, 18 NPT, vzin	1	+	+	+	fig 0303-22
11	4730-00-231-5632			KNIE, PIJP, 90°, mess, 1/4 in, 1/8 in NPT, uitw drd	2	+	+	+	fig 0303-30
12	4730-00-639-9676			KNIE, PIJP, 90°, mess, v/3/8 in pijp, 1/4 in NPT, uitw drd, leiding, olievulpijp (alleen voor voertuigen, uitgerust met wisselstroomgenerator)	1	+	+	+	
13	4730-00-639-9676			KNIE, PIJP, 90°, mess, v/3/8 in pijp, m/felsrand, 1/4 in NPT, uitw drd	4	+	+	+	fig 0303-20 fig 0110-52
14	4730-17-017-8692			KOPPELSTUK, MEERVOUDIG, DRUKLEIDING	1	+	+	+	fig 0110-53
15	4820-17-017-7265			KRAAN, PLUG, luchtkraan (Karko)	2	+	+	+	fig 0303-23
16	5310-00-209-1761			PAKKINGRING, cu, 39/64 x 13/64 x 1/32 in	1	+	+	+	fig 0303-35

Volgnr	Artikelnummer			Artikelomschrijving	aantal gemon- teerd	2e ech	3e ech	4e ech	Opmerkingen
	NATO Stocknummer	Fbr C nr	Fabrieksartikelnummer						
	1	2	2a						
			3	4	5	6	7	8	
1	4710-17-002-2810			PIJPSAMENSTEL, METAAL (L 210 mm)	1	+	+	+	fig 0303-33
2	4710-17-002-2815			PIJPSAMENSTEL, METAAL (L 230 mm)	1	+	+	+	fig 0303-31
3	4710-17-002-2808			PIJPSAMENSTEL, METAAL (L 335 mm)	1	+	+	+	fig 0303-19
4	4710-17-002-2814			PIJPSAMENSTEL, METAAL (L 365 mm)	1	+	+	+	fig 0303-26
5	4710-17-023-2664			PIJPSAMENSTEL, METAAL (L 500 mm)	1	+	+	+	fig 0303-13
6	2910-17-017-3463			PIJPSAMENSTEL, METAAL (L 570 mm), T-stuk aan olievlpijp/kniestuk aan hanjonippel van oliepeilstokhouder	1	+	+	+	fig 0110-51
7	4710-17-002-2809			PIJPSAMENSTEL, METAAL (L 790 mm)	1	+	+	+	fig 0303-36
8	4710-17-002-2793			PIJPSAMENSTEL, METAAL (L 865 mm)	1	+	+	+	fig 0303-15
9	4710-17-002-2813			PIJPSAMENSTEL, METAAL (L 900 mm)	1	+	+	+	fig 0303-28
10	4720-17-017-1235			SLANG, RUBBER, 4.5 mm ID, L 130 mm	1	+	+	+	fig 0303-14
11	4720-17-017-1234			SLANG, RUBBER, 8 mm ID, L 130 mm	1	+	+	+	fig 0303-32
12	4720-17-001-9039			SLANGSAMENSTEL, RUBBER	2	+	+	+	fig 0303-16
13	3040-17-002-2811			STELRING, AS, bedieningsstang luchtkraan	2	+	+	+	fig 0303-39
14	5305-17-015-3550			SCHROEF, STEL-, m/kegelpunt, St, M3 x 4, vead	4	+	+	+	fig 0303-28
15	2805-17-002-2807			STEUN, luchtkraan en regelklep	1				fig 0303-41
16	5306-17-007-7399			BOUT, ZESKANT, St, 5/16 in x 18 UNC - 2A x 3/4 in, vead	2				
17	5310-17-026-3972			RING, VEER-, RECHT, St, B8	2				
18	2805-17-002-2806			STRIP, pluggen, wisselkraan, onderwaterventilatiesysteem	1				fig 0303-40
19	5315-17-001-6660			PEN, SPLIT, St, 3 x 20 mm, gefosf	2		+	+	
20	4730-17-017-3082			T-STUK, PIJP, St	1	+	+	+	fig 0303-24
21	4730-00-374-8133			T-STUK, PIJP, uitw drd, mess, 1/4 in x 18 NPT en 2 x 3/8 in pijp	1	+	+	+	fig 0110-50

Volgnr	Artikelnummer			Artikelomschrijving	aantal gemon- teerd	2e ech	3e ech	4e ech	Opmerkingen
	NATO Stocknummer	Fbr C nr	Fabrieksartikelnummer						
	1	2	2a						
				GROEP 47 - INSTRUMENTEN (niet-elektrisch) 4701.00 - SNELHEIDSMETER EN TOERENTELLER					
1				BEUGEL, (H0001//145640) 1 - snelheidsmeter 1 - tachometer, mechanisch	2				
2	5310-17-017-6451			MOER, VLEUGEL	4				
3	6680-17-630-1524			BUIGZAME AS- EN BESCHERMSLANGSAMENSTEL, v/aandrijving snelheids- meter en teller	1	+	+	+	i
4	6680-17-630-2640			BUIGZAME AS- EN BESCHERMSLANGSAMENSTEL, v/aandrijving tachometer mechanisch (L 1720 mm)	1	+	+	+	i
5	5340-17-022-3239			KLEM, LUS, bevest buigzame as en snelheidsmeter	2	+	+	+	
6	6680-17-630-4012			SNELHEIDSMETER EN TELLER	1	+	+	+	fig 0601-4 i
7	6680-17-631-5130			TACHOMETER, MECHANISCH	1	+	+	+	fig 0601-10 i
				4702.00 - INSTRUMENTEN					
8	2530-17-023-0468			BEUGEL, manometer (luchtdruk)	1		+	+	
9	5310-17-631-0676			MOER, ZESKANT, St	2		+	+	
10	5340-17-615-4259			BEUGEL, manometer, oliedruk	1		+	+	
11	5310-17-630-8221			MOER, ROND	2		+	+	
12	6685-17-022-6632			MANOMETER, WIJZERTYPE, luchtdruk	1	+	+	+	fig 0601-9 i
13	6620-17-022-6633			MANOMETER, WIJZERTYPE, oliedruk	1	+	+	+	fig 0601-5 i
14	6685-17-631-5718			TEMPERATUURMETER, CAPILLAIRE BUIS	1	+	+	+	fig 0601-8 i

Detaillijst MSN 2320-17-015-0141



2 DL - 0101
3/5 DL - 0101


- MOTOR- AGGREGAAT, vooraanzicht




209

2 DL - 0102
- MOTOR-AGGREGAAT, achteraanzicht

3/5 DL - 0102



2 DL - 0103
- MOTOR, cp1, vooraanzicht
3/5 DL - 0103



Detaillijst NSN 2320-17-015-0141


2 DL - 0104 -
3/5 DL - 0104 - MOTOR, cpl, achteraanzicht



- MOTOR, kaal, vooraanzicht


2 DL - 0105

3/5 DL - 0105




2 DL - 0106 - MOTOR, kaa1, achteraanzicht
3/5 DL - 0106





2010

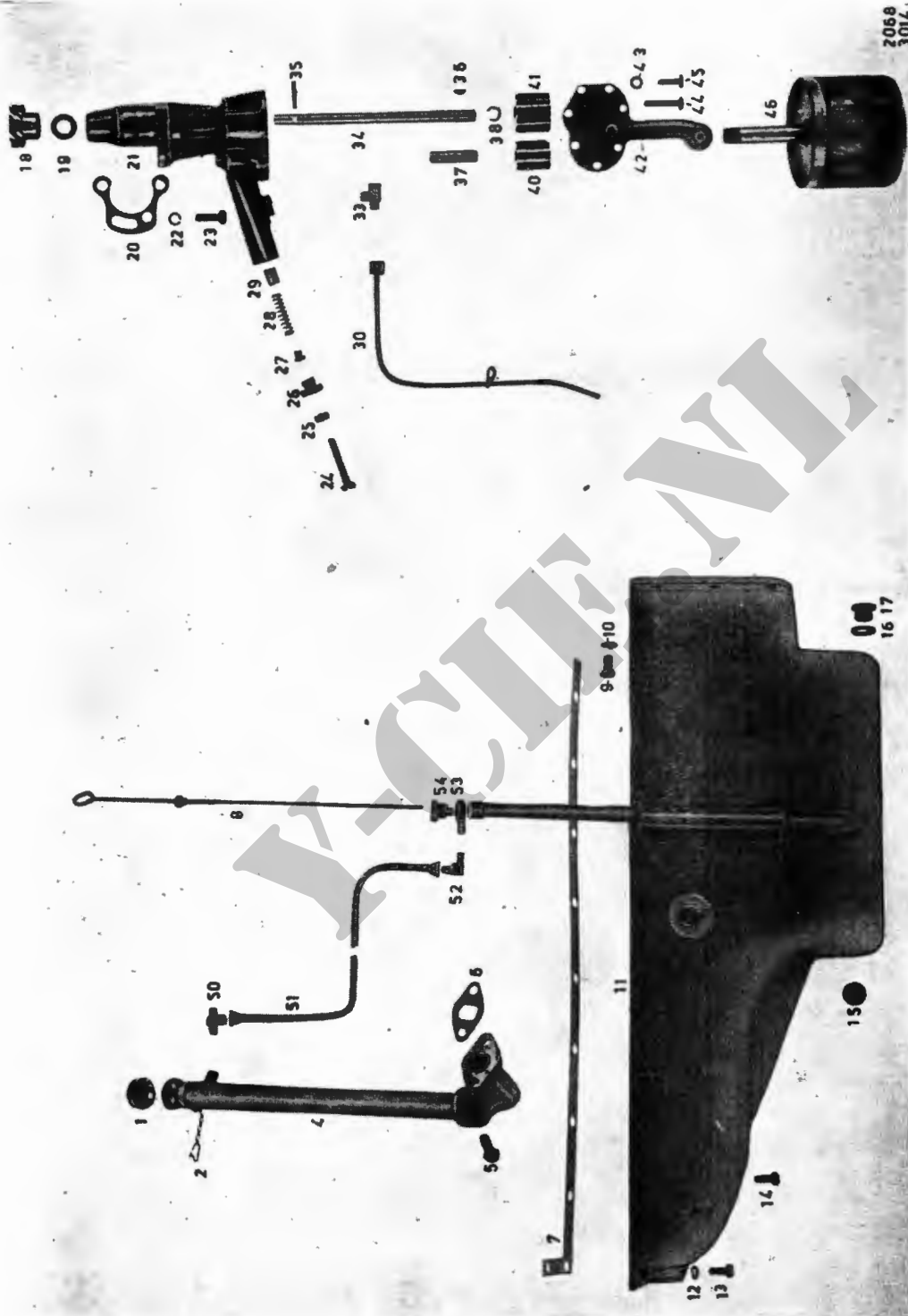
3/5 DL - 0108 - CILINDERBLOK, CILINDERKOP en VLEGIETELHUIS




Data 1111jet NSM 2320-17-015-0141

3/5 DL - D109 - KRUKAS, NOKKENAS en VLEGGWIEL


21128



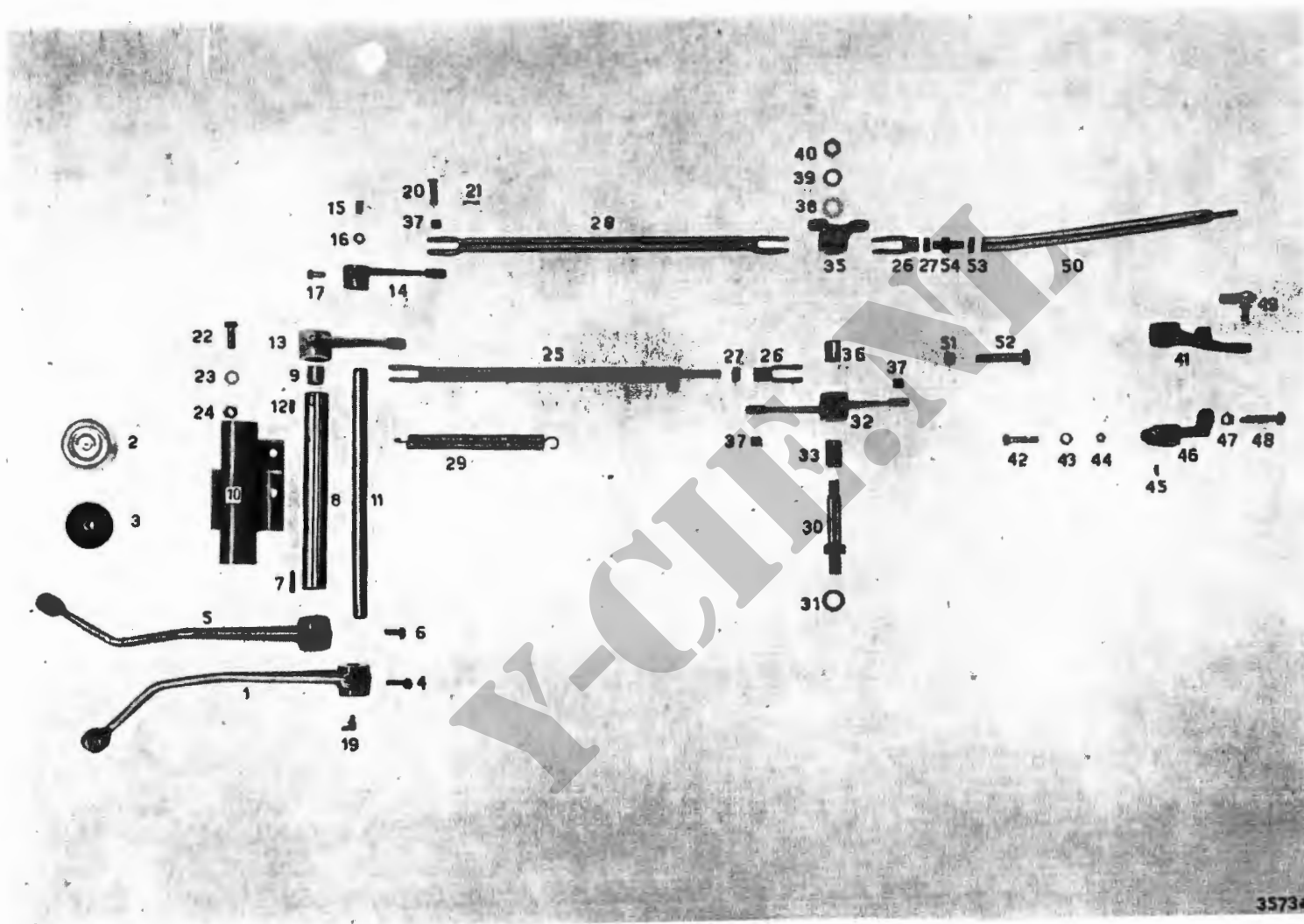
3/5 DL - 0180 - OLIEPAN, OLIEPOMP en OLIEVULPIJP



2 DL - 0108 - OLIEKOELER en OLIEFILTER
3/5 DL - 0111




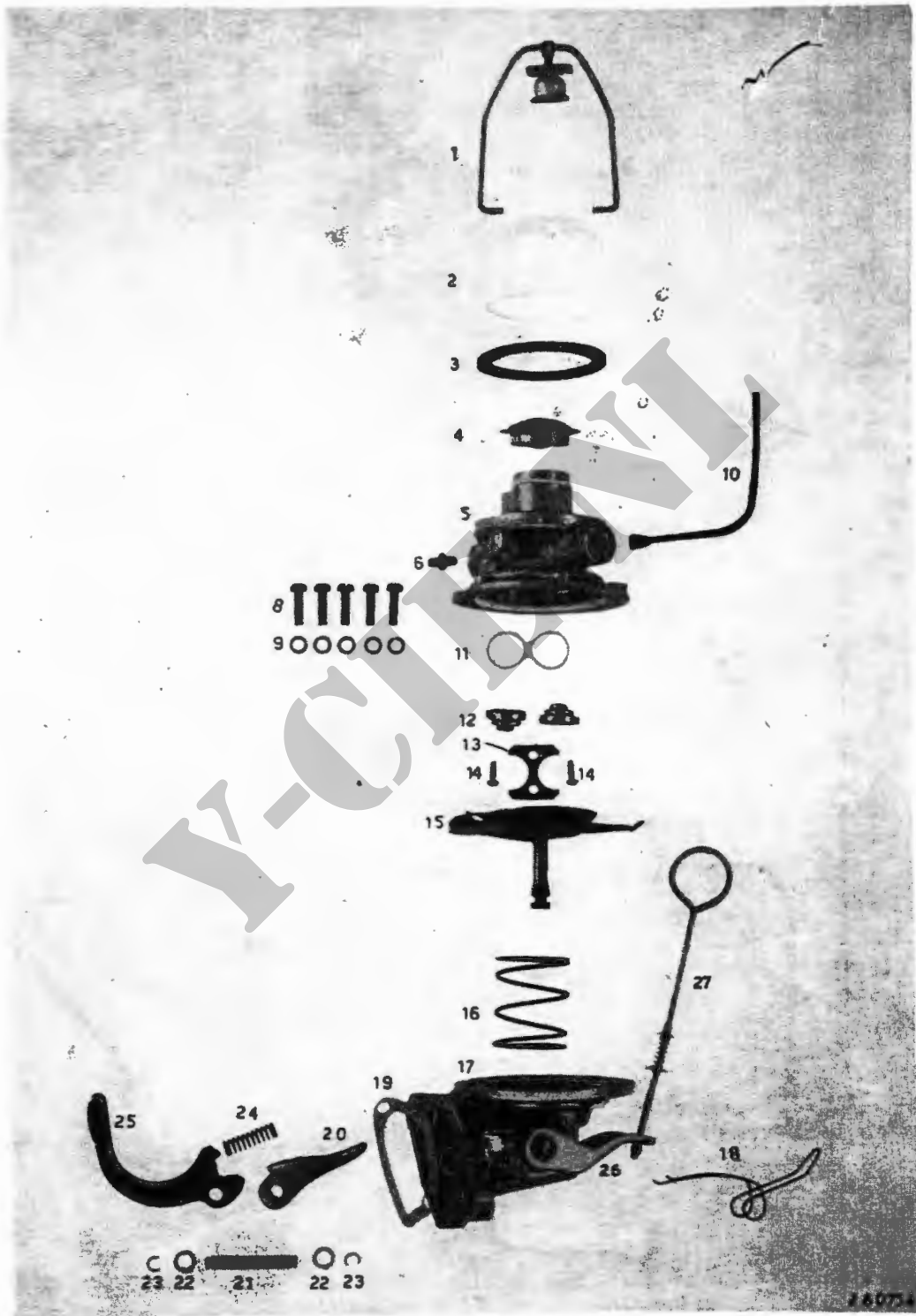
3509





Detaillijst MSN 2320-17-015-01A1

2 DL - 0201 - KOPPELING en REMBEDIENINGSORGANEN
 3/5 DL - 0202





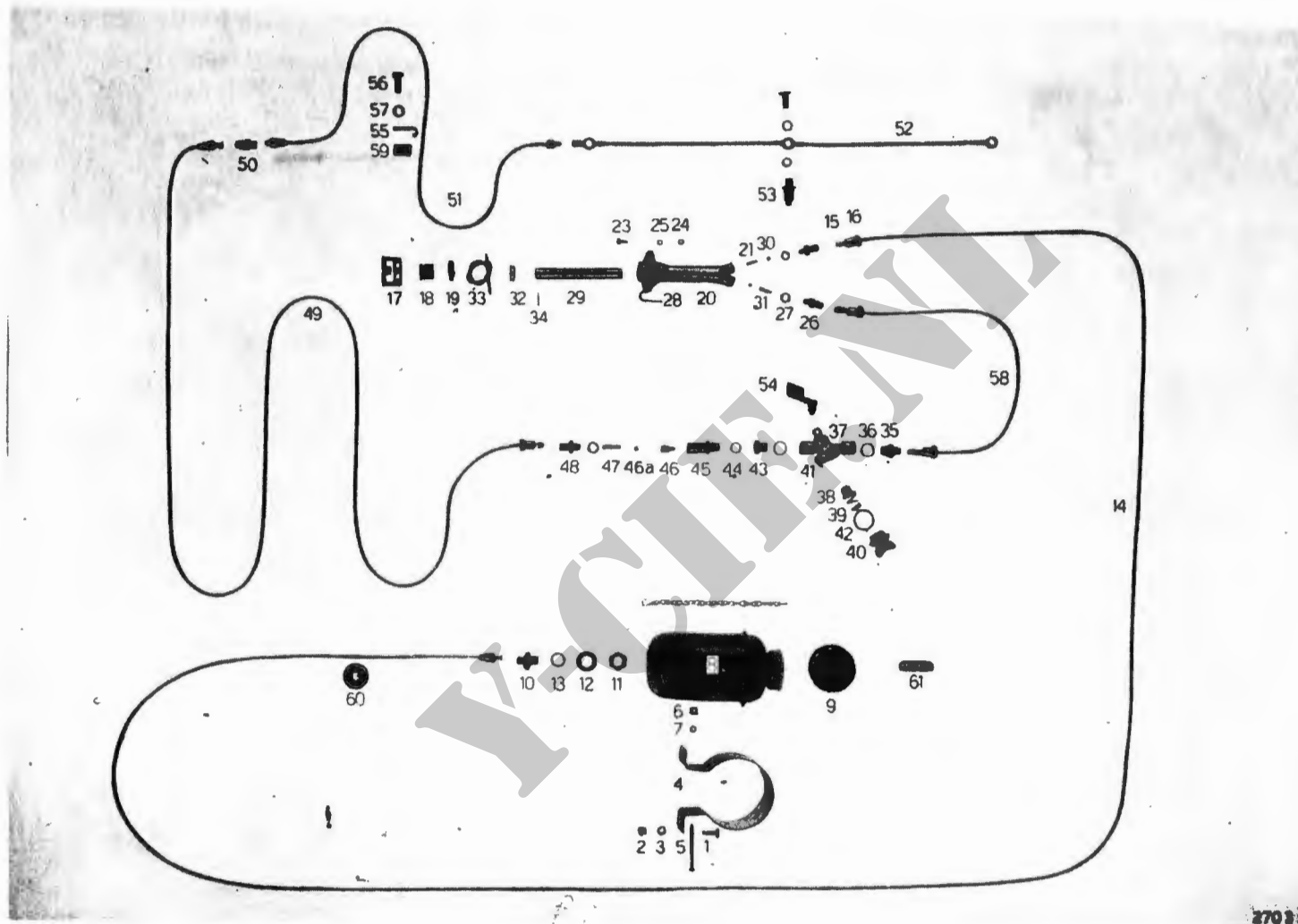




2 DL - 0302 - BENZINETANKS
3/5 DL - 0304

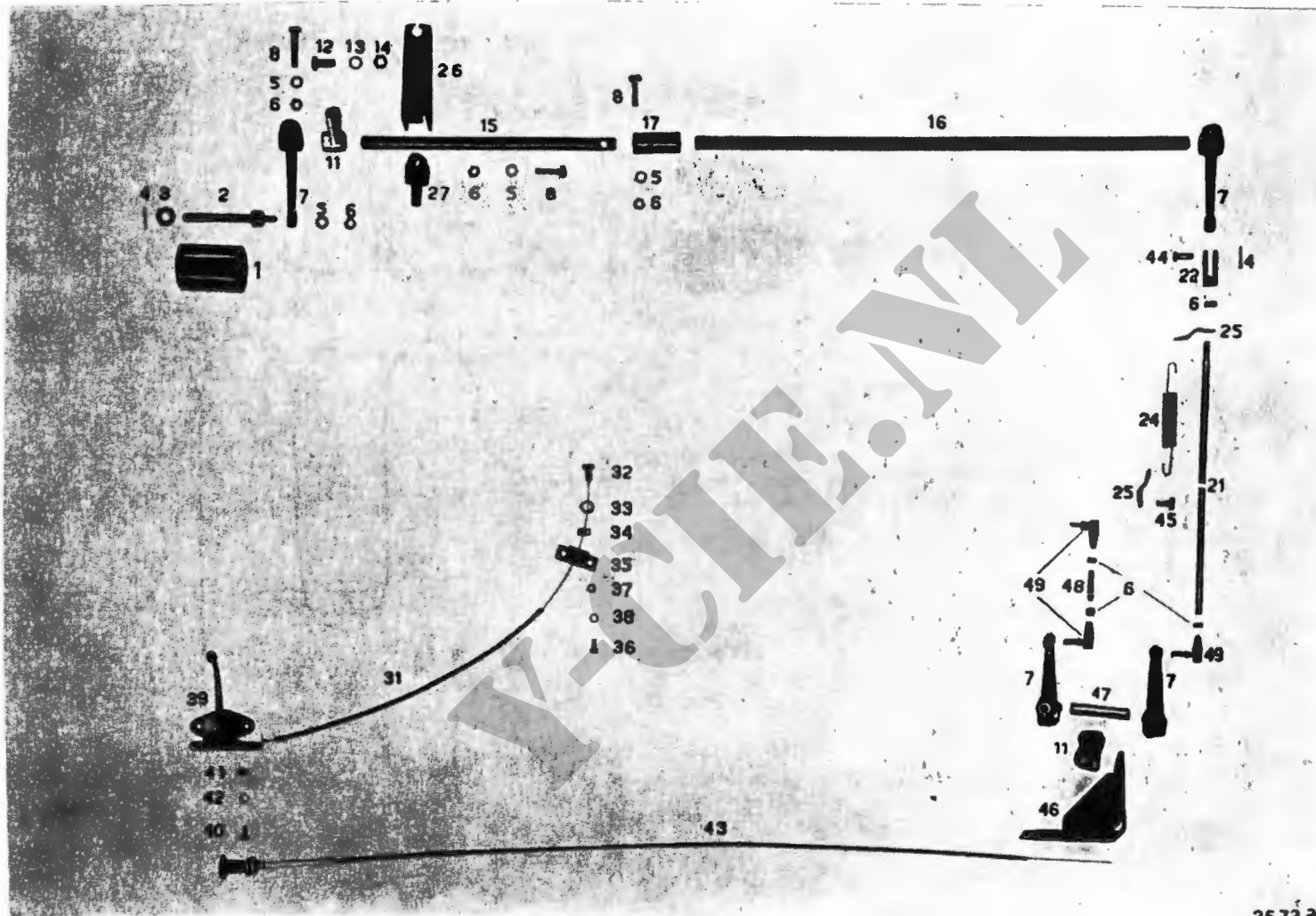


- 2 DL - 0303
- BENZINEFILTER met verticale oren
- 3/5 DL - 0305



Data 1111st NSN 2320-17-015-0141


3/5 DL - 0306 - HANDINSPUITPOMP, TANK, LEIDINGEN en KOUDSTARTINSTALLATIE



Data 1111 jet MSN 2320-17-015-0141


2 DL - 0304
3/5 DL - 0307

- GASBEDIENINGSORGANEN



2094


2 DL - 0401 - UITLAATPIJPEN en KNALEDER
3/5 DL - 0401



Detaillist MSN 2320-17-015-0141


2 DL - 0501 - RADIATOR en VENTILATOR
 3/5 DL - 0501

3142



Detail 1113st NSM 2320-17-015-0141

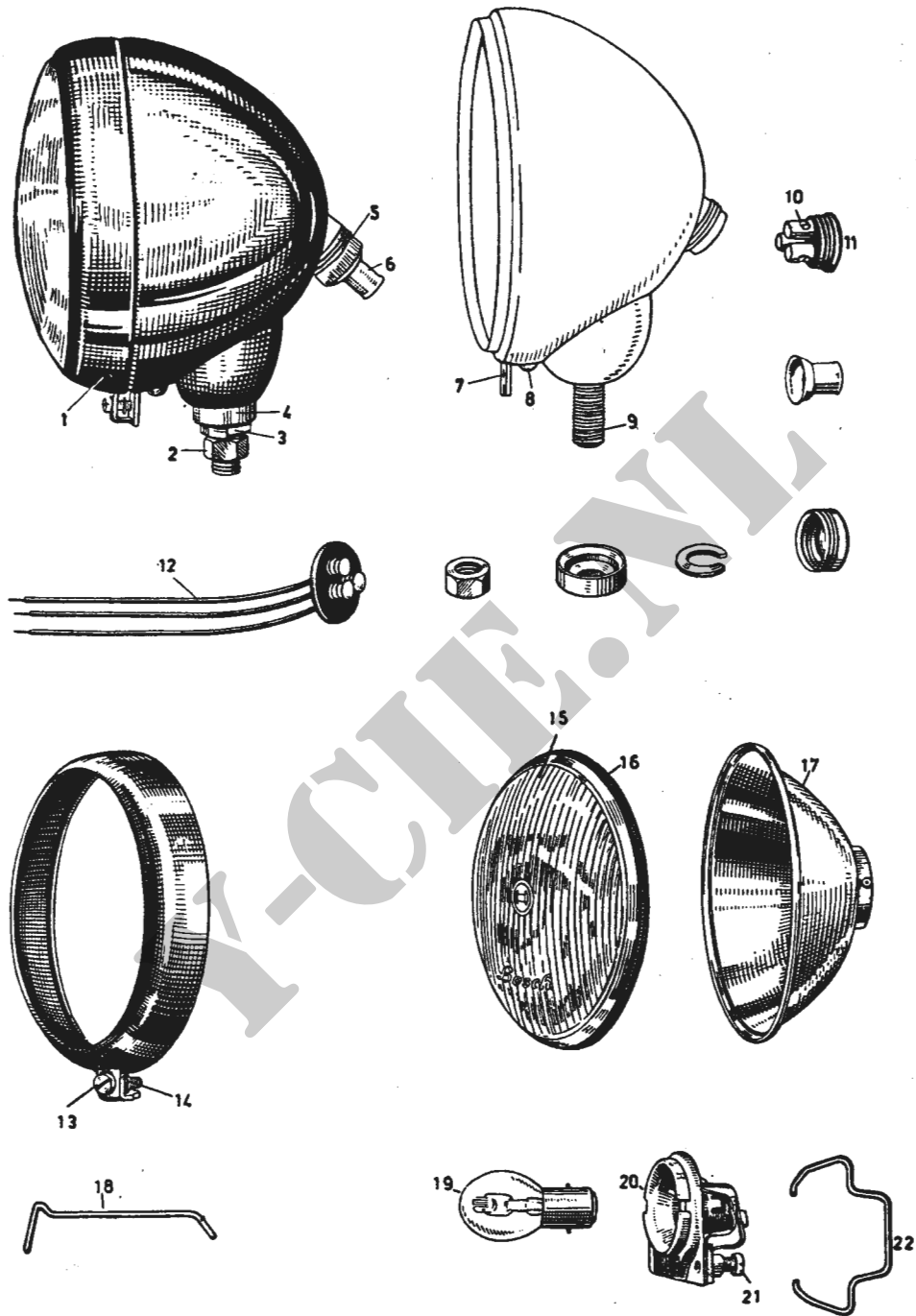
3/5 DL - 0502 - WATERPOMP



2 DL - 0601

- INSTRUMENTENBORD


3/5 DL - 0601




5006

2 DL - 0602
3/5 DL - 0602

- KOPLAMP



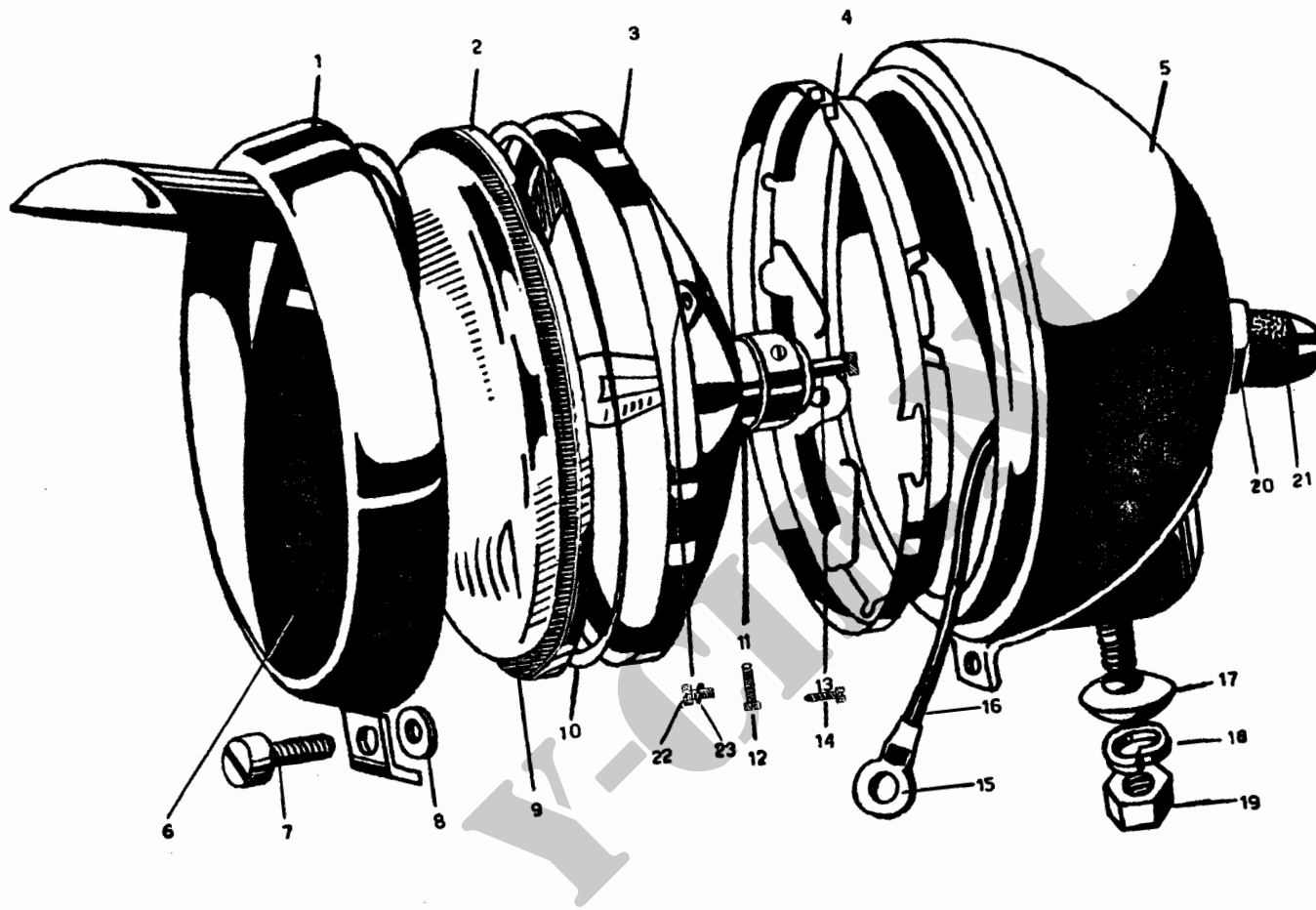
2 DL - 0503
- STADSLAMP
3/5 DL - 0503



- STOP-ACHTERLAMP, RICHTINGLAMP EN SCHAKELAAR, Herafslag

2 DL - 0604

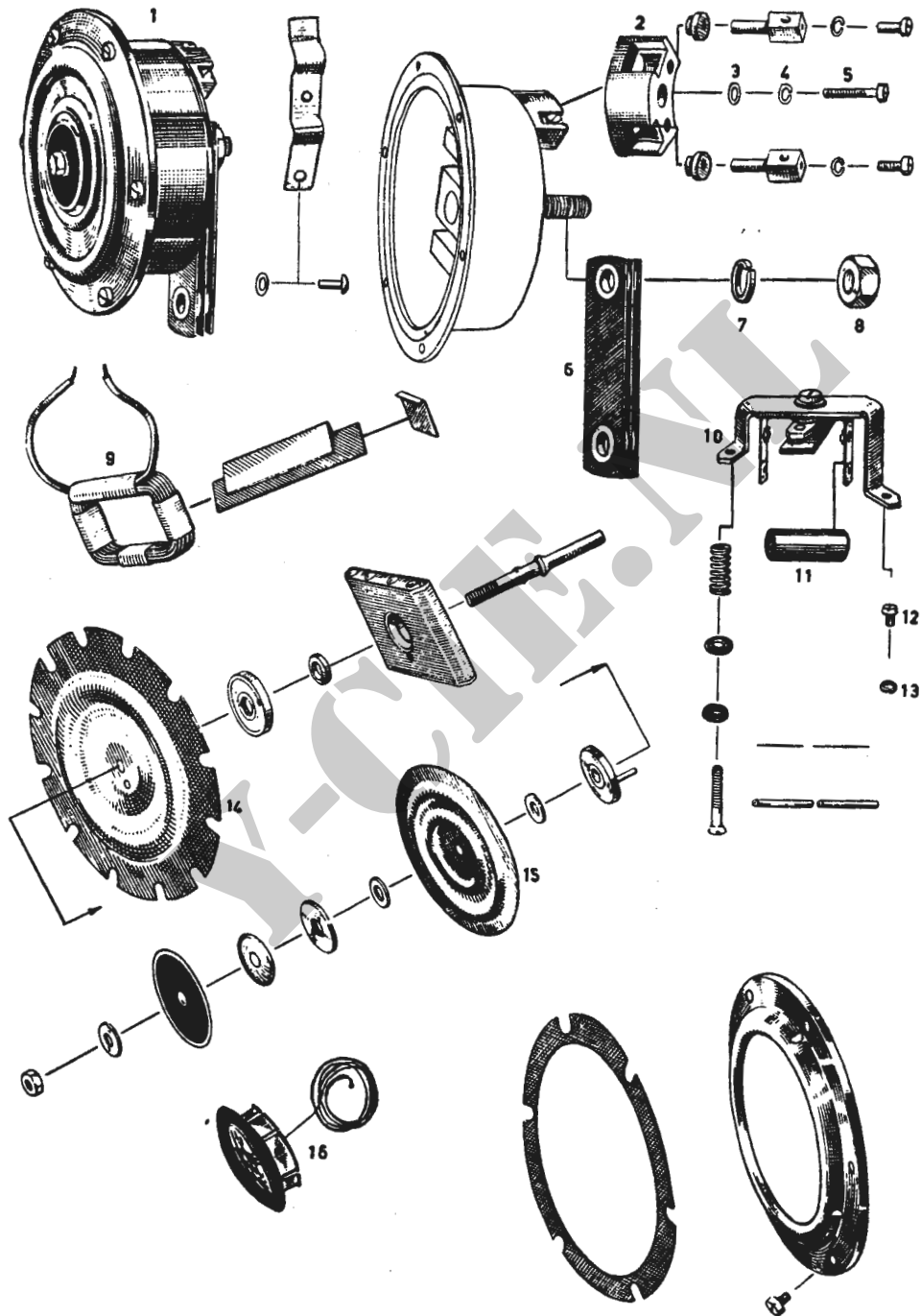
3/5 DL - 0504



Detaillijst MSN 2320-17-015-0141

5027

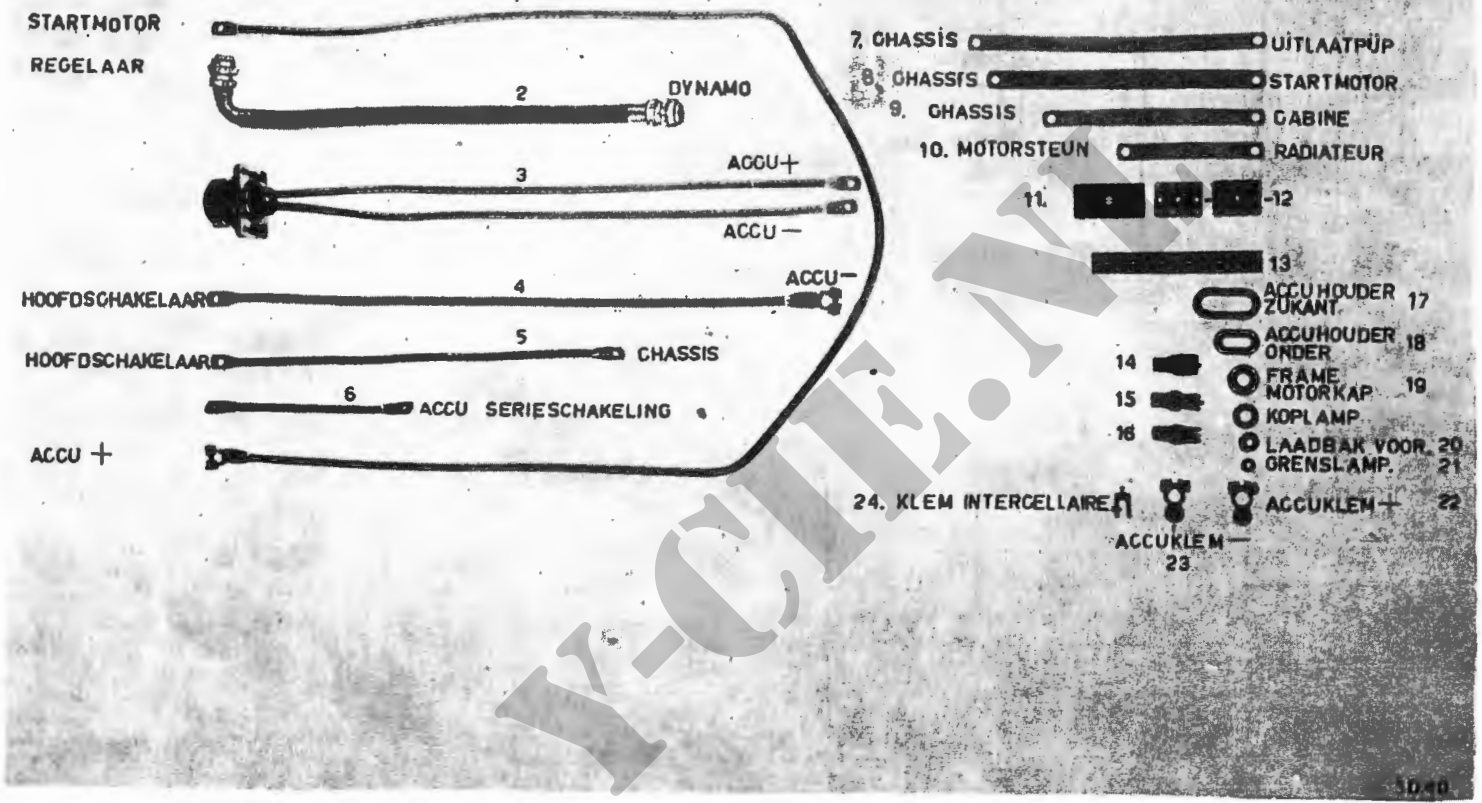
2 DL - 0605
3/5 DL - 0605
- SCHIJNWERPER



5004

2 DL - 0606
3/5 DL - 0606

- HOORN



Detaillijst NSN 2320-17-015-0141

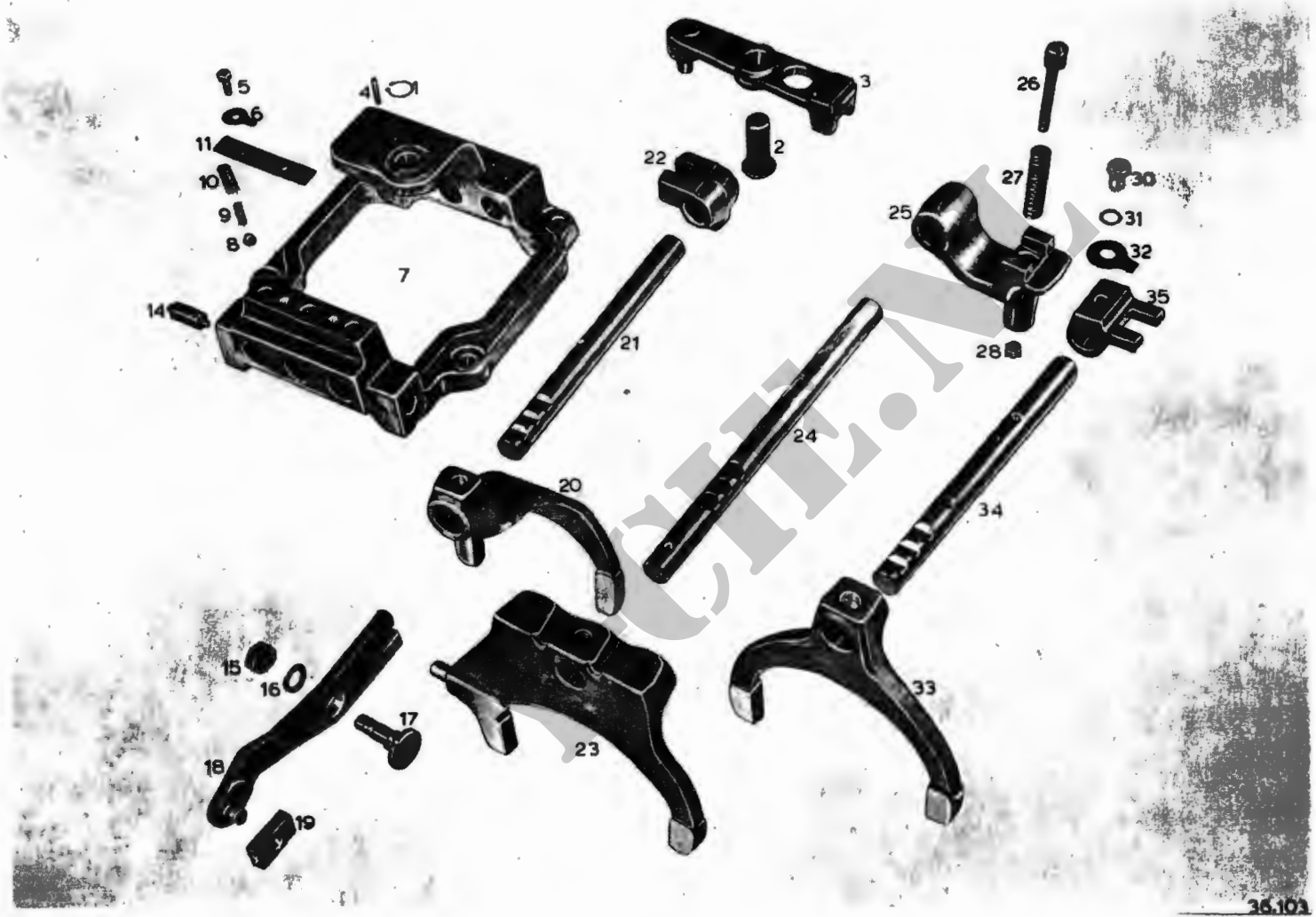
2 DL - 0607 - BEDRADING
3/5 DL - 0607



Detail 1111st NSN 2320-17-015-0141

36.102


3/5 DL - 0702 - VERSNELLINGSBAK, invendig



Defat1111jst NSN 2320-17-015-0141

36.103


3/5 DL - 0703 - SCHAKELRAAM, SCHAKELSTANGEN en SCHAKELVORKEN



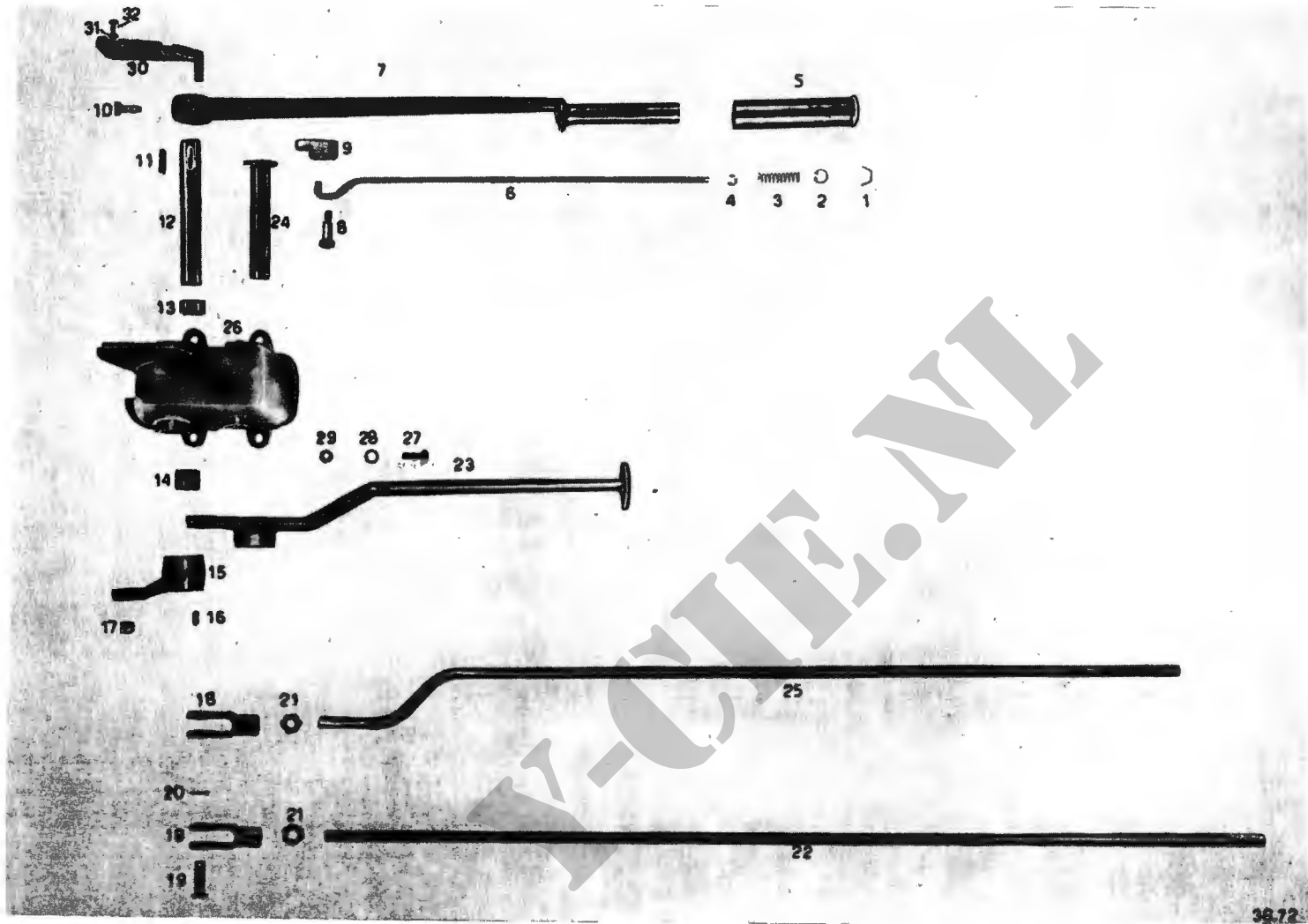
Data 1111st NSN 2320-17-015-0141

3/5 04 - 0801 - HUIS, REDUCTIEBAK en VERDEELBAKKEN

3646



Data: 111jat NSM 2320-17-015-0141




Data 1111st NSN 2320-17-075-0141

3/5 DL - 0803 - SCHAKELMECHANISME, reductiebak en voorwielaandrijving



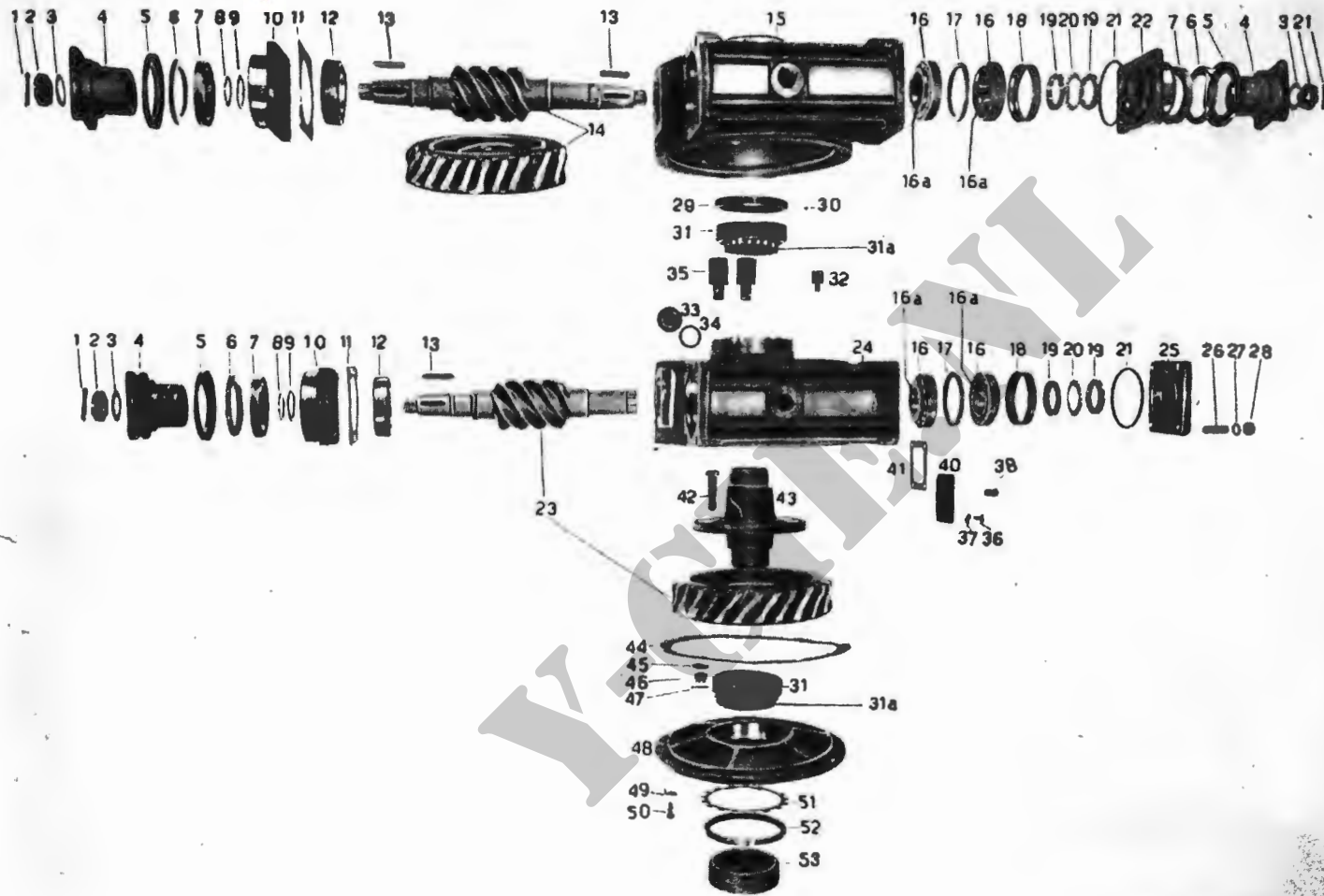
2 DL - 0901 - TUSSENASSEN
3/5 DL - 0801



Detailrijt MSN 2320-17-015-0141


2 DL - 1001
3/5 DL - 1001

- TORSIEARMEN, TORSIESTAAF, inklemkast en schokbreker



Detail 111st N SN 2320-17-015-0141


3649



8.49/80.




3/5 DL - 1004 - AANDRIJFAS, voorwiel




813

3/5 DL - 1101 - ACHTERAS, ■/BALANCEURS, cpl



2 DL - 1101
- BALANCEURHOUDERS
3/5 DL - 1102

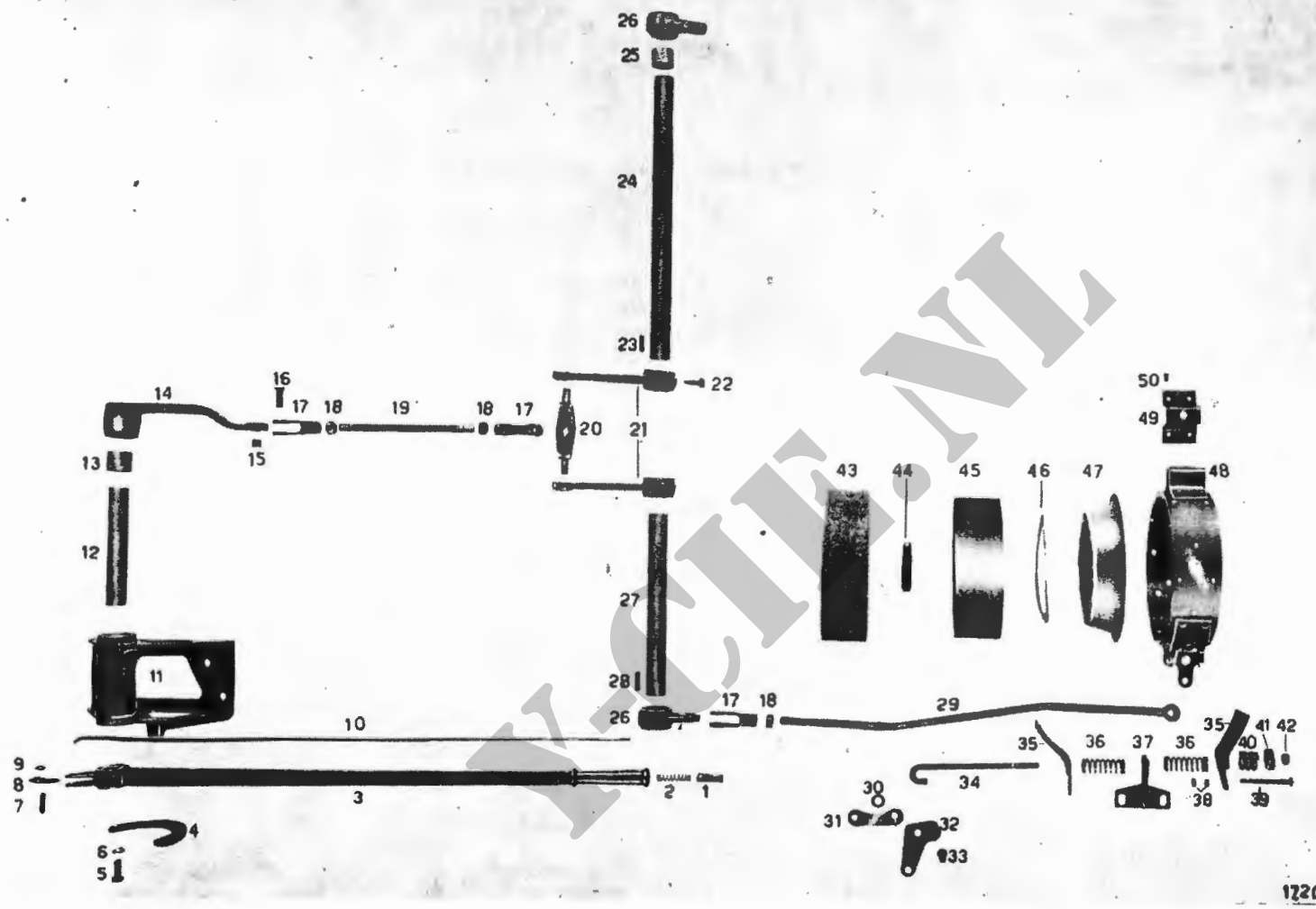


809a

2 DL - 1102

3/5 DL - 1103

- BEGRENZING, balanceurs

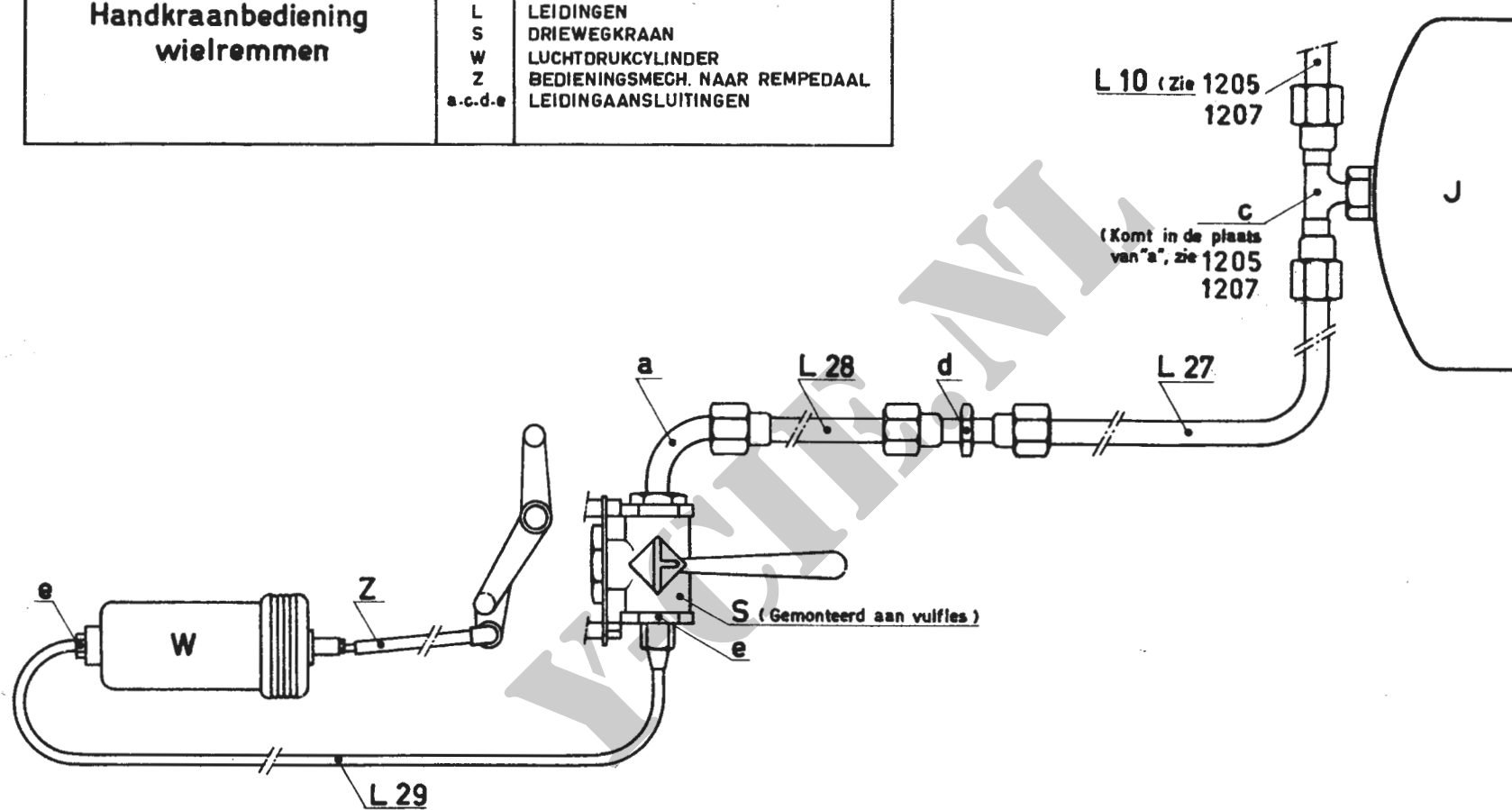


Detail 1111 part MSN 2320-17-015-0141

2 DL - 1201
 3/5 DL - 1201 - TRANSMISSIEREM

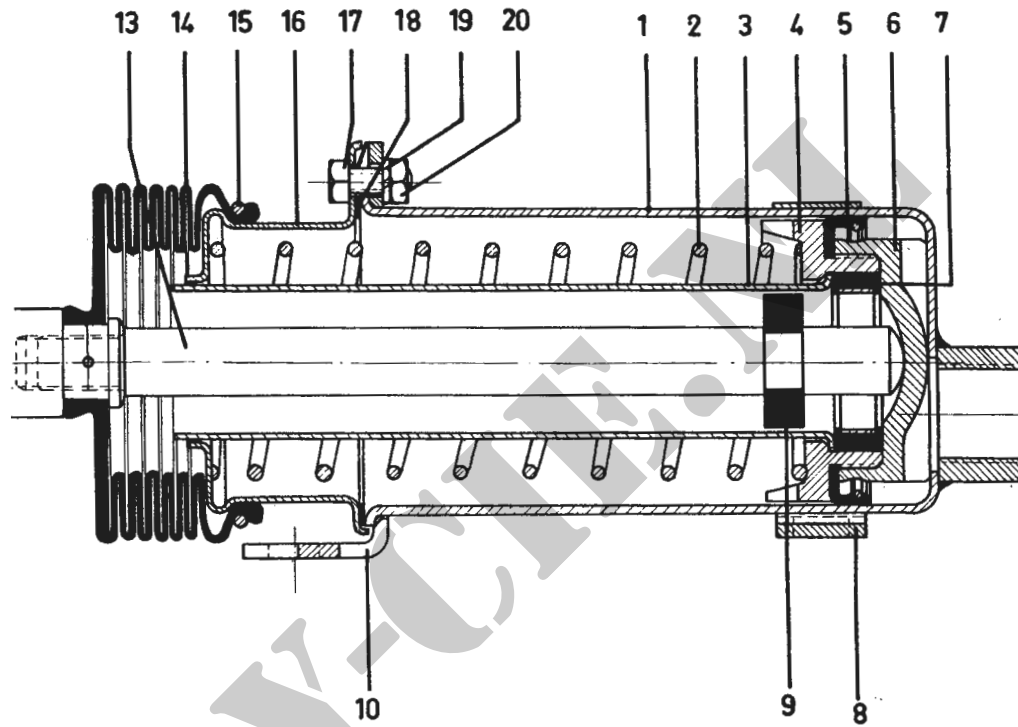
1220

SCHEMA Handkraanbediening wielremmen	LETTER	ARTIKEL
	J	LUCHTKETEL (Rechts)
L	LEIDINGEN	
S	DRIEWEGKRAAN	
W	LUCHTDRIJKYLINDER	
Z	BEDIENINGSMECH. NAAR REMPEDAAL	
a.c.d.e	LEIDINGAANSLUITINGEN	



ITD tek n° 2815

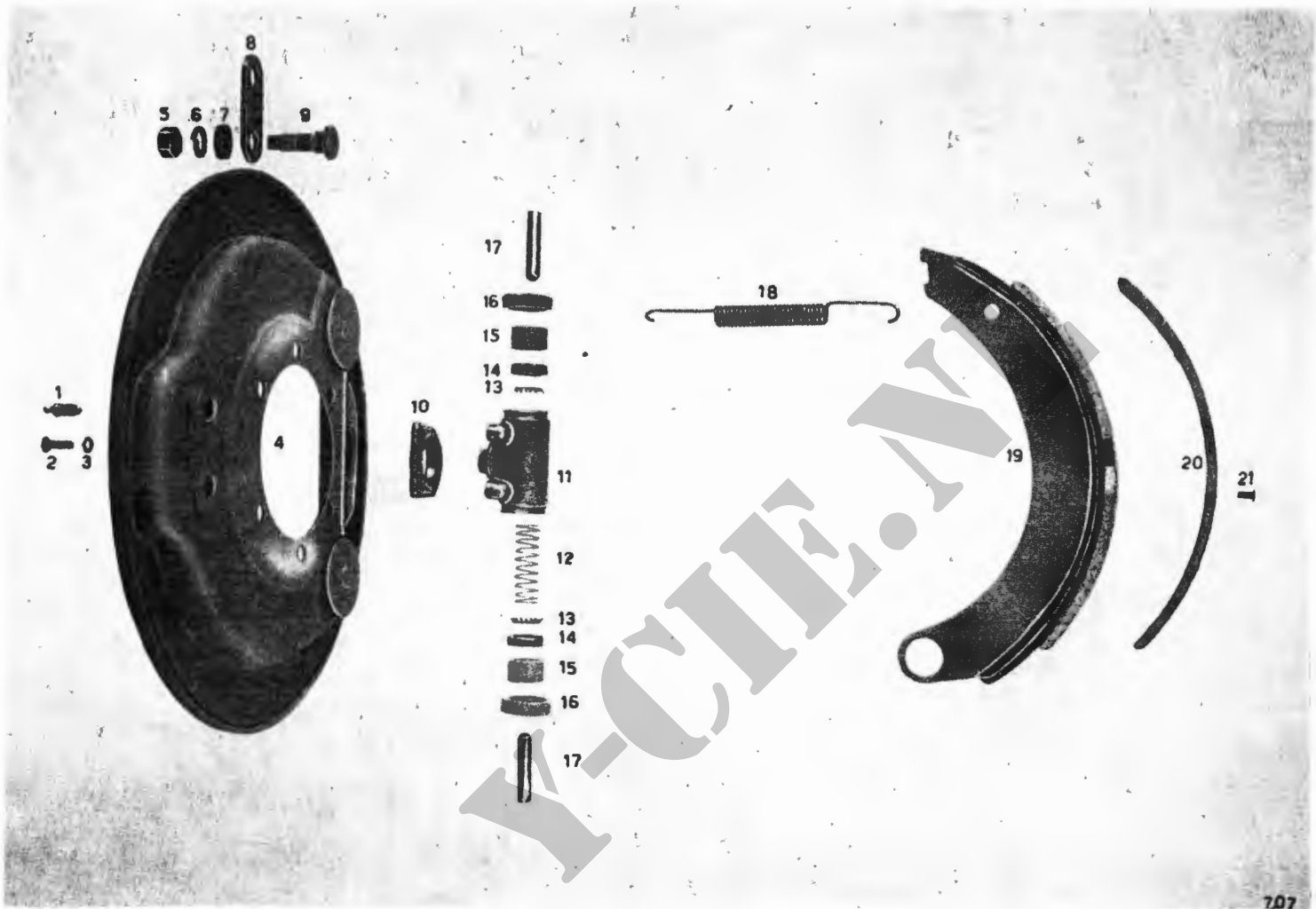
3/5 DL - 1202 - SCHEMA, HANDKRAANBEDIENING, wielremmen



Detail 1111st NSN 2320-17-015-0141

14 117


3/5 DL - 1203 - LUCHTDRUKCILINDER, handkraanbediening



Detaillijst NSN 2320-17-015-0141

2 DL -1202
 3/5 DL -1204

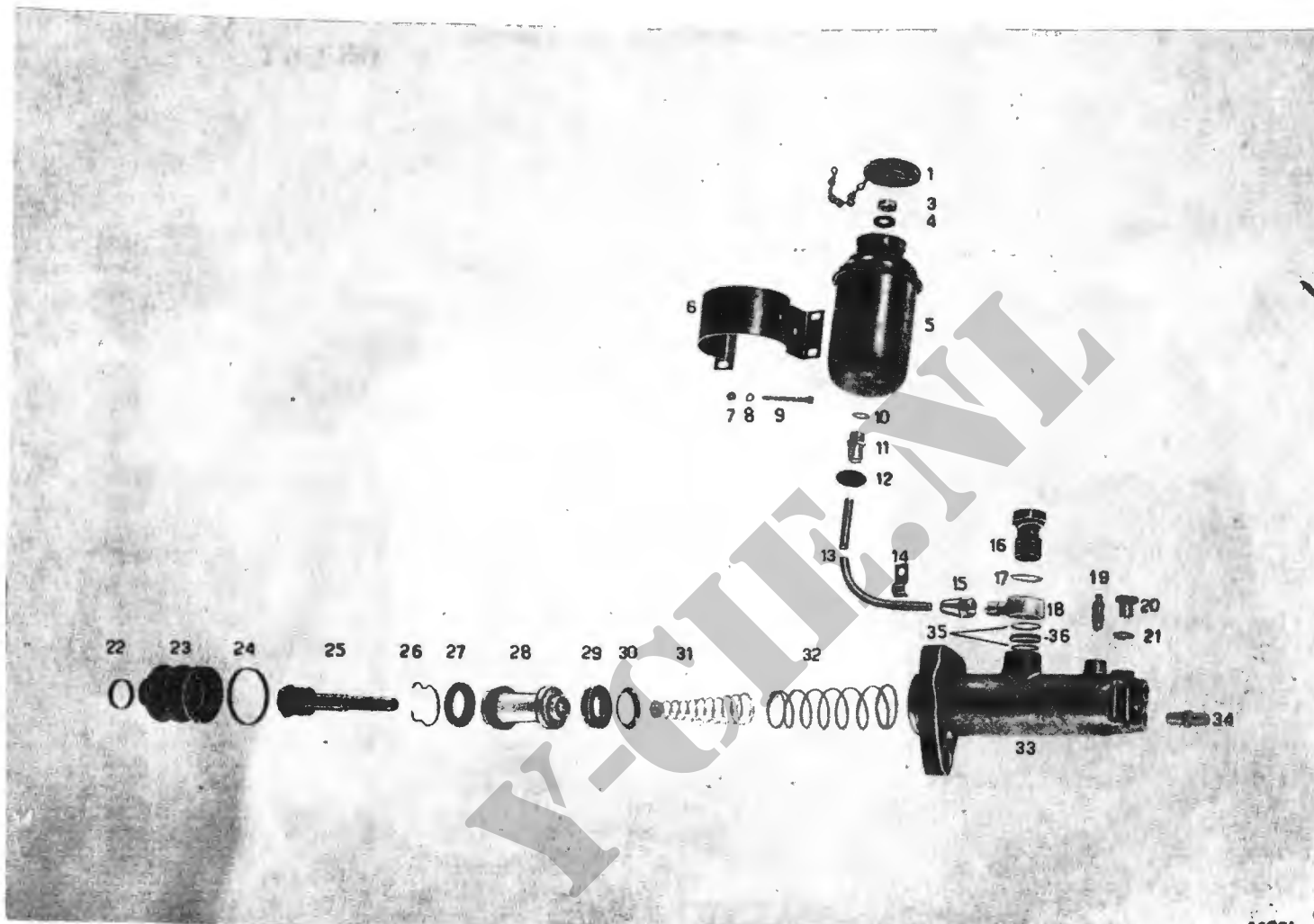
- REMANKERPLAAT, REMCILINDER, REMSCHOENEN, achterwiel



2 DL - 1203
 3/5 DL - 1205

- REMANKERPLAAT, REMCILINDER, REMSCHOENEN, voorwiel

Detaillijst NSN 2320-17-015-0141



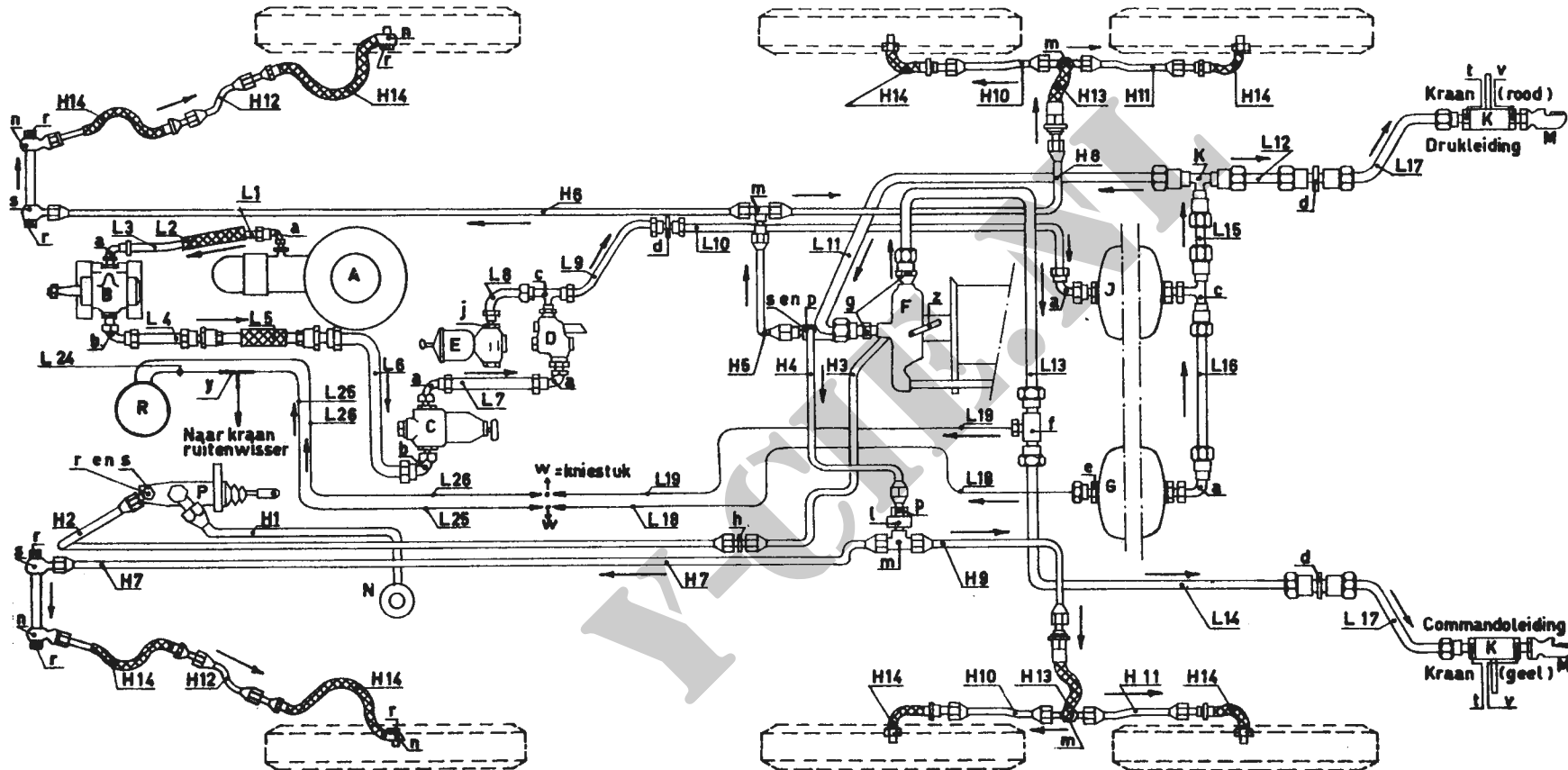
Detail 1111st MSN 2320-17-015-0141

1408b

2-DL -1204
3/5 DL -1206 - HOOFDRENCILINDER en TANK

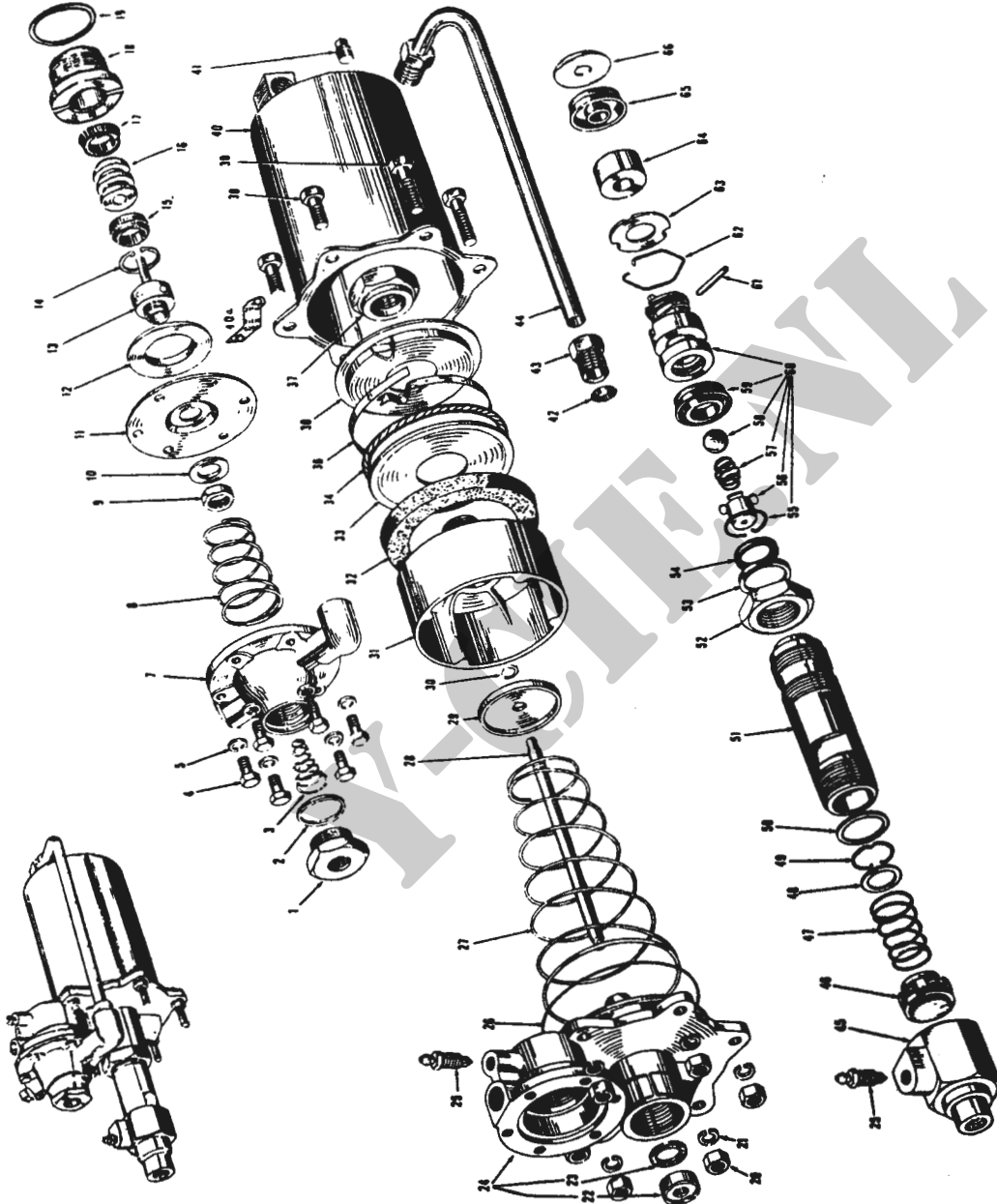
LETTER	ARTIKEL	LETTER	ARTIKEL
A	LUCHTFILTER	K	KRAAN v/volgwagen
B	LUCHTCOMPRESSOR	L	LEIDINGEN (luchtdruk)
C	VULFLES/olieafscheider	M	SLANGKOPPELING v/volgwagen
D	DRUKREGELAAR	N	REMVLOEISTOFTANK
E	ANTIEVRIESPOMP	P	HOOFDREM CYLINDER
F	REMBEKRACHTIGER	R	LUCHT-en-remdrukmeter
G	LUCHTKETEL (l)		LEIDINGAANSLUITINGEN
H	LEIDINGEN (hydr.)		
J	LUCHTKETEL (g.)		

REMSHEMA
Luchtdruk/hydraulisch
Zie ook schema van:
HANDKRAANBEDIENING WIELREMSEN.



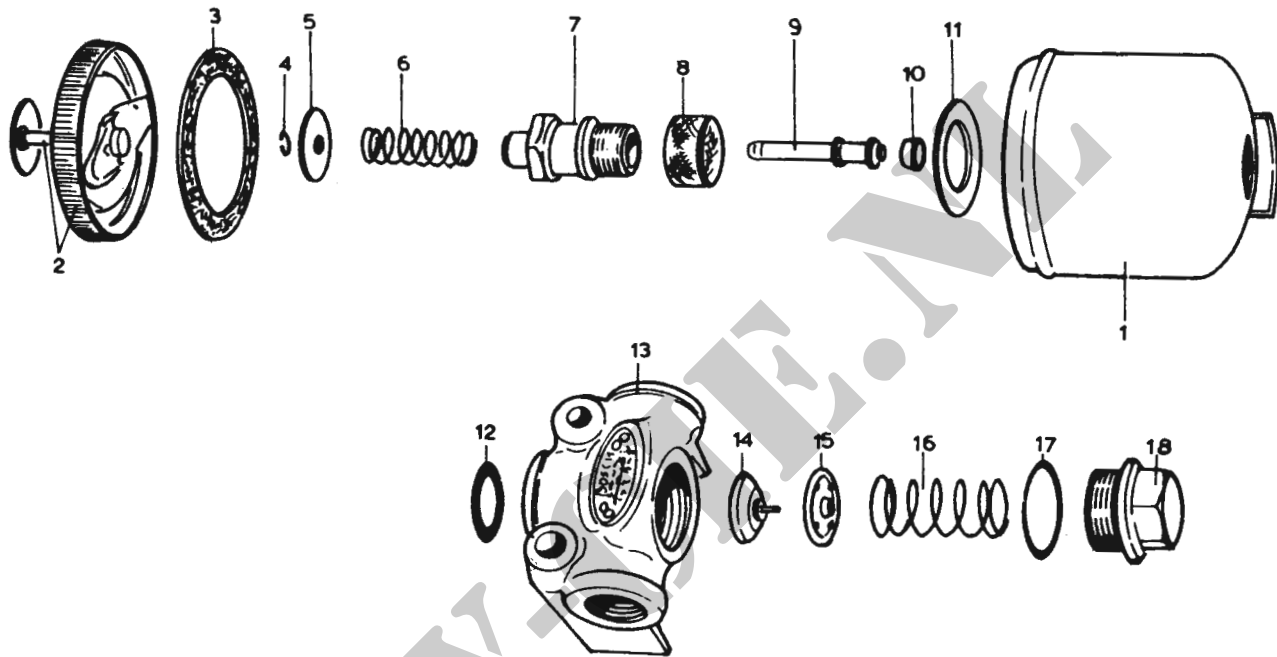
ITD TEK. NA. 2814

2 DL - 1205 - REMSCHEMA, luchtdruk/hydraulisch
3/5 DL - 1207



3/5 DL - 1208 - REMBEKRACHTIGER

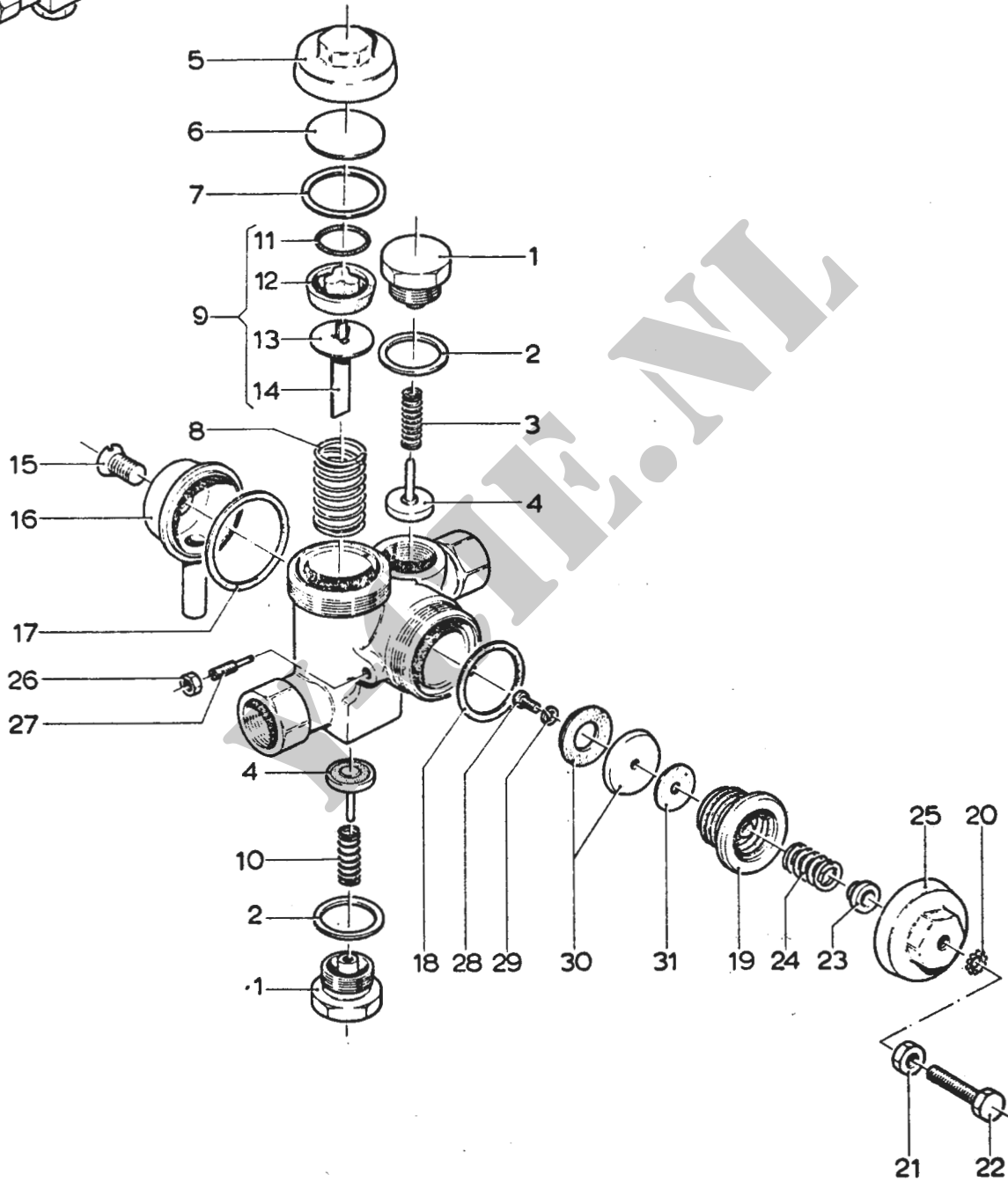

C



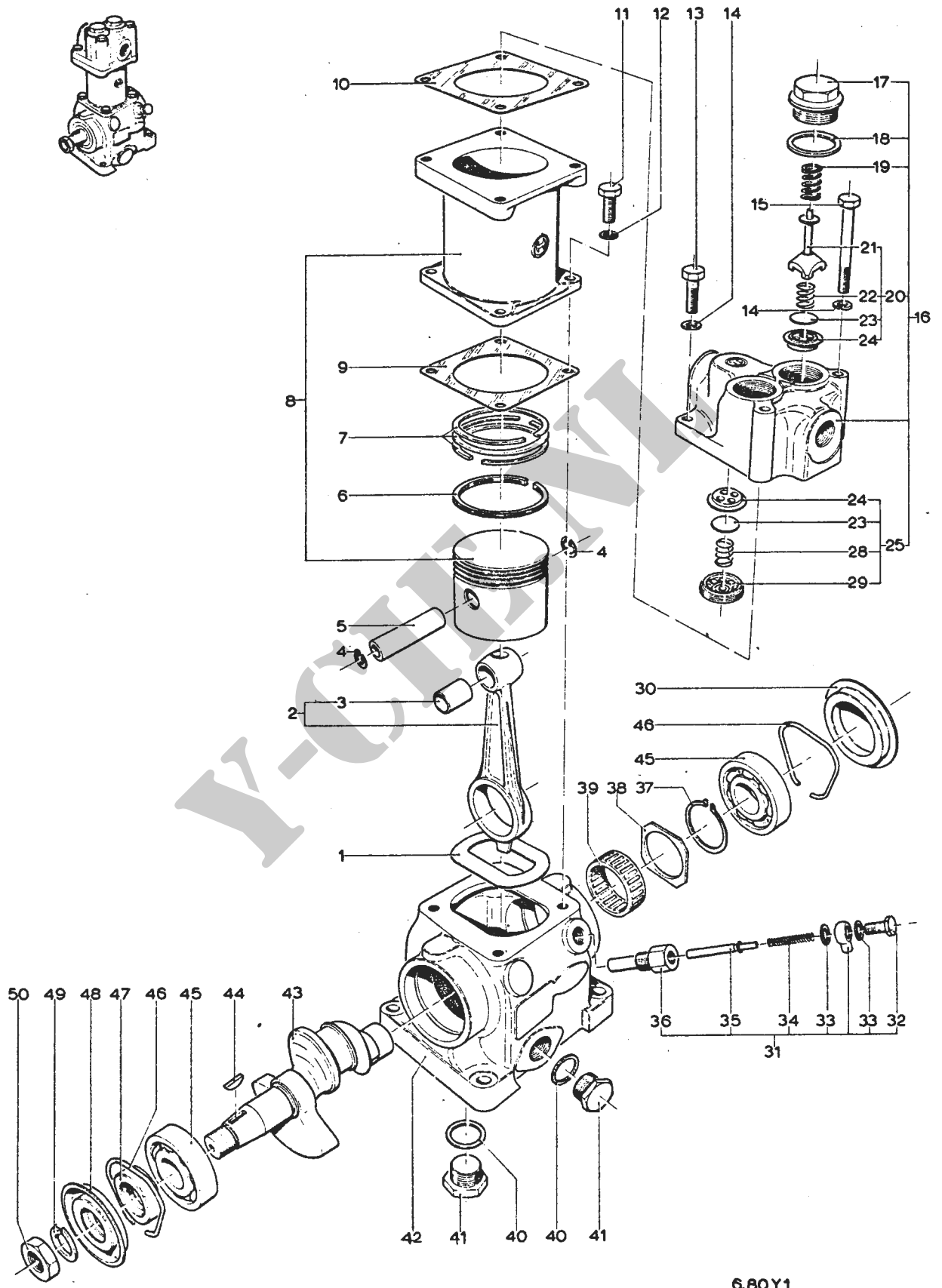
Detail 111 jet NSN 2320-17-015-0141

14.201 a

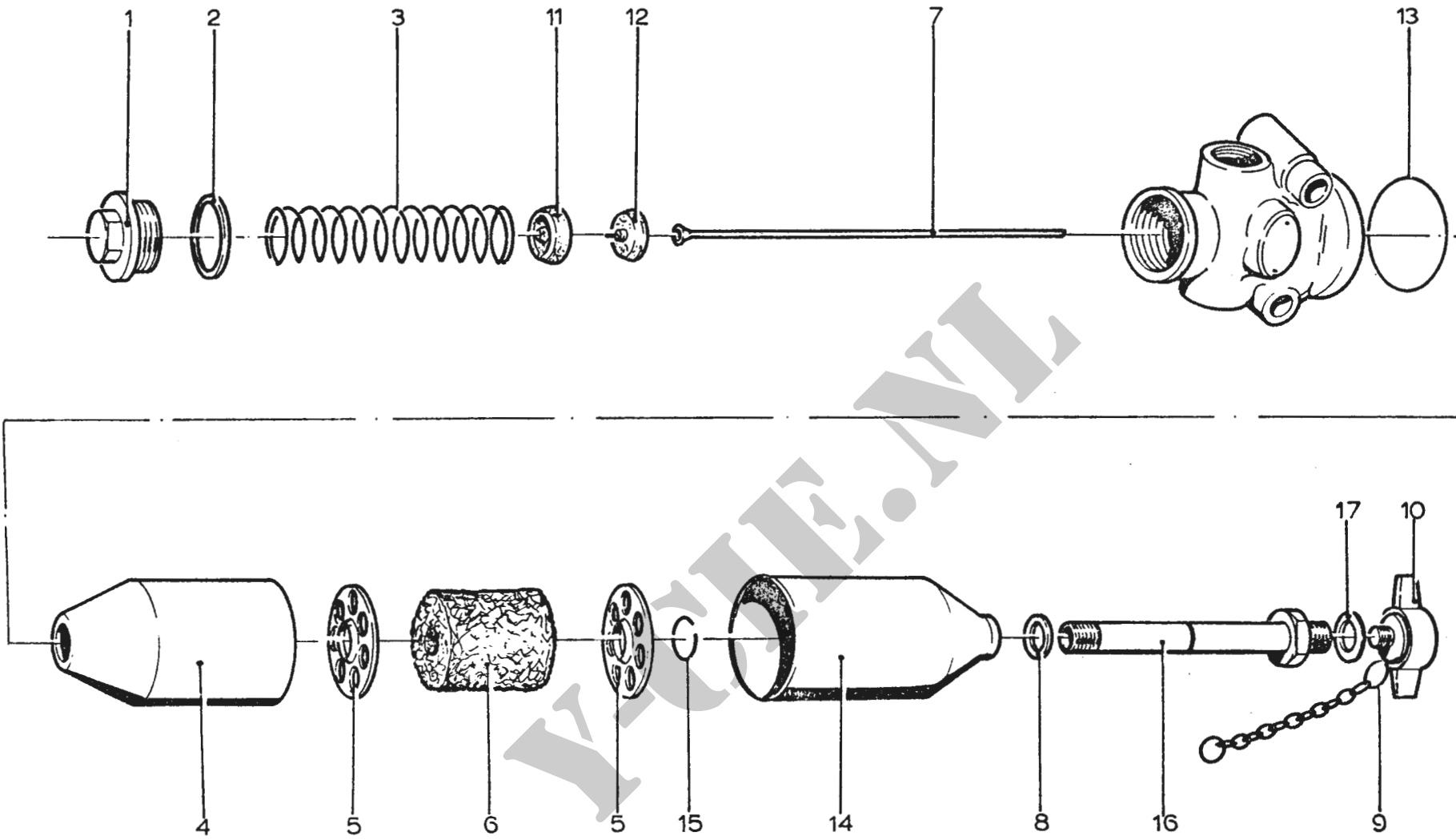
3/5 DL - 1209 - ANTIVRIESPOMP



G.34Y1



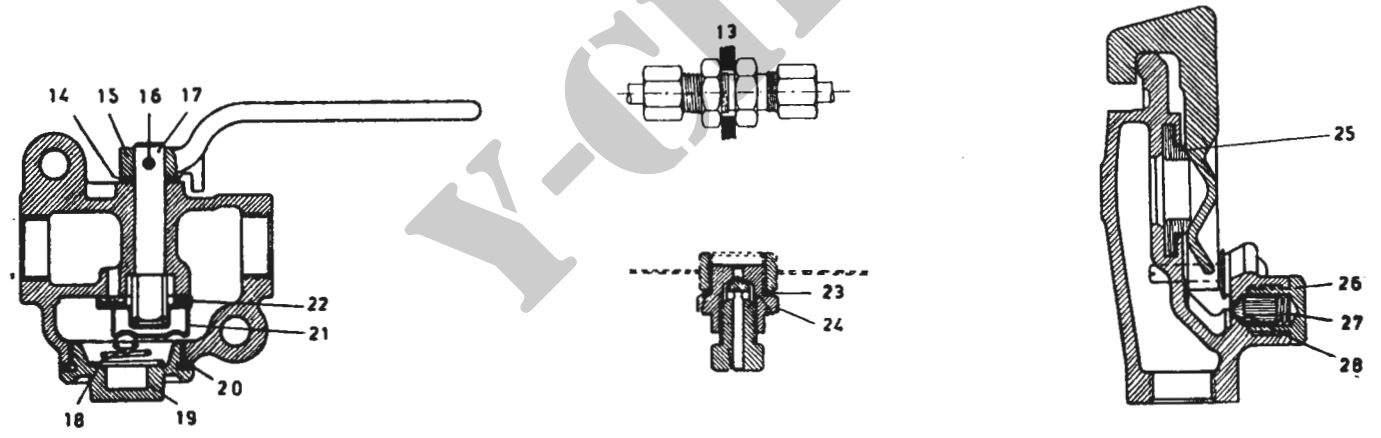
6.80Y1



Detail list NSN 2320-17-015-0141

6.34Y3

2 DL - 1206
 3/5 DL - 1212
 - VULFLES-OLIEAFSCHEIDER

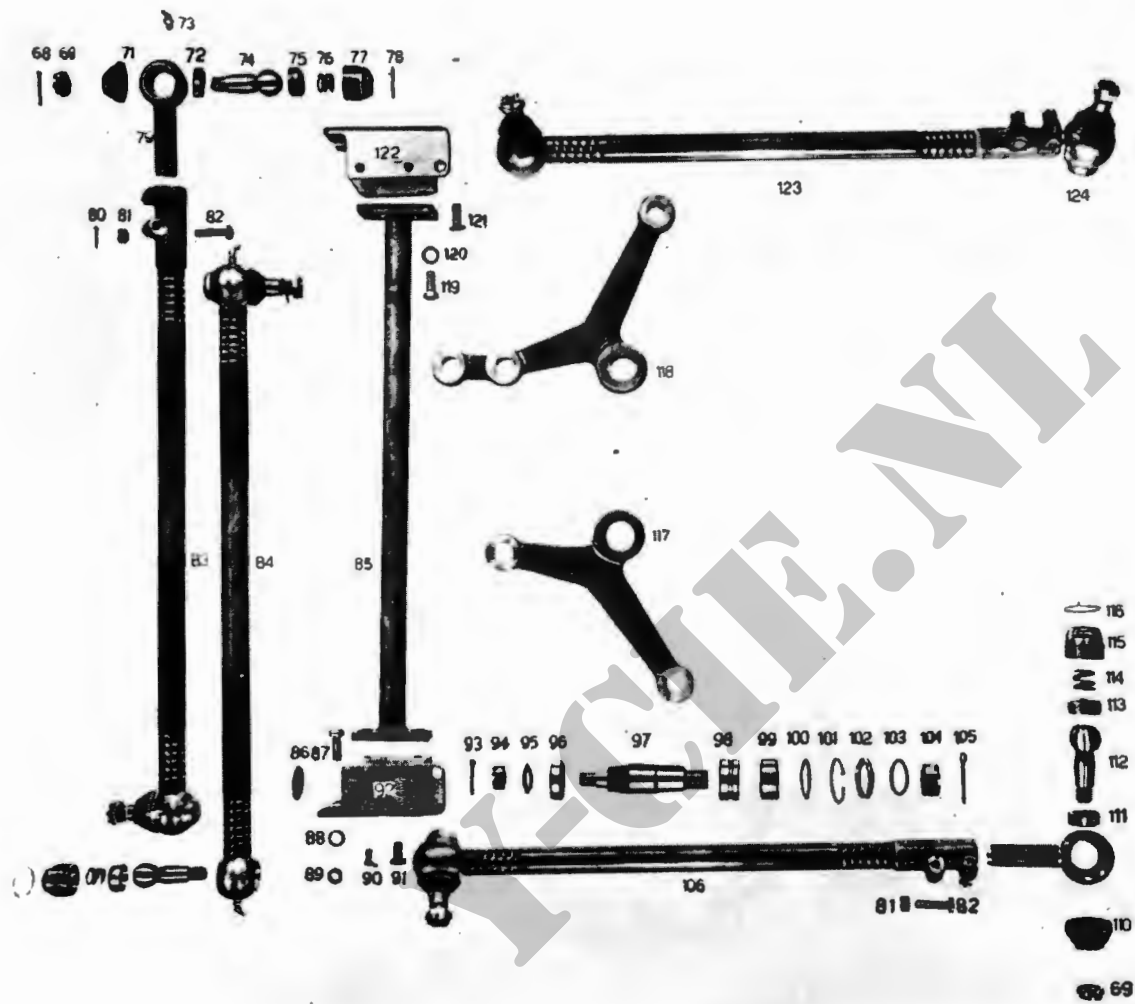


1408



- 2 DL - 1301
- NAAF, steunfel
- 3/5 DL - 1301






1207a

Detail 1111st NSN 2320-17-015-0141


3/5 DL - 1401 - STUUR, SPOORSTANGEN en OPHANGING






105/6


3/5 DL - 1501 - CHASSIS, voertuig z/lier



3/5 DL - 1502 - CHASSIS, voertuig m/lier




3/5 DL - 1601 - VOORBALK




Detail T11jst NSN 2320-17-015-0141

2 DL - 1601
 3/5 DL - 1602 - ACHTERVEER en SCHOKBREKER




3/5 DL - 1801 - BOVENAANZICHT (in cabine)

70 91



3/5 DL - 1802 - BENZINEBLIKHOUDER

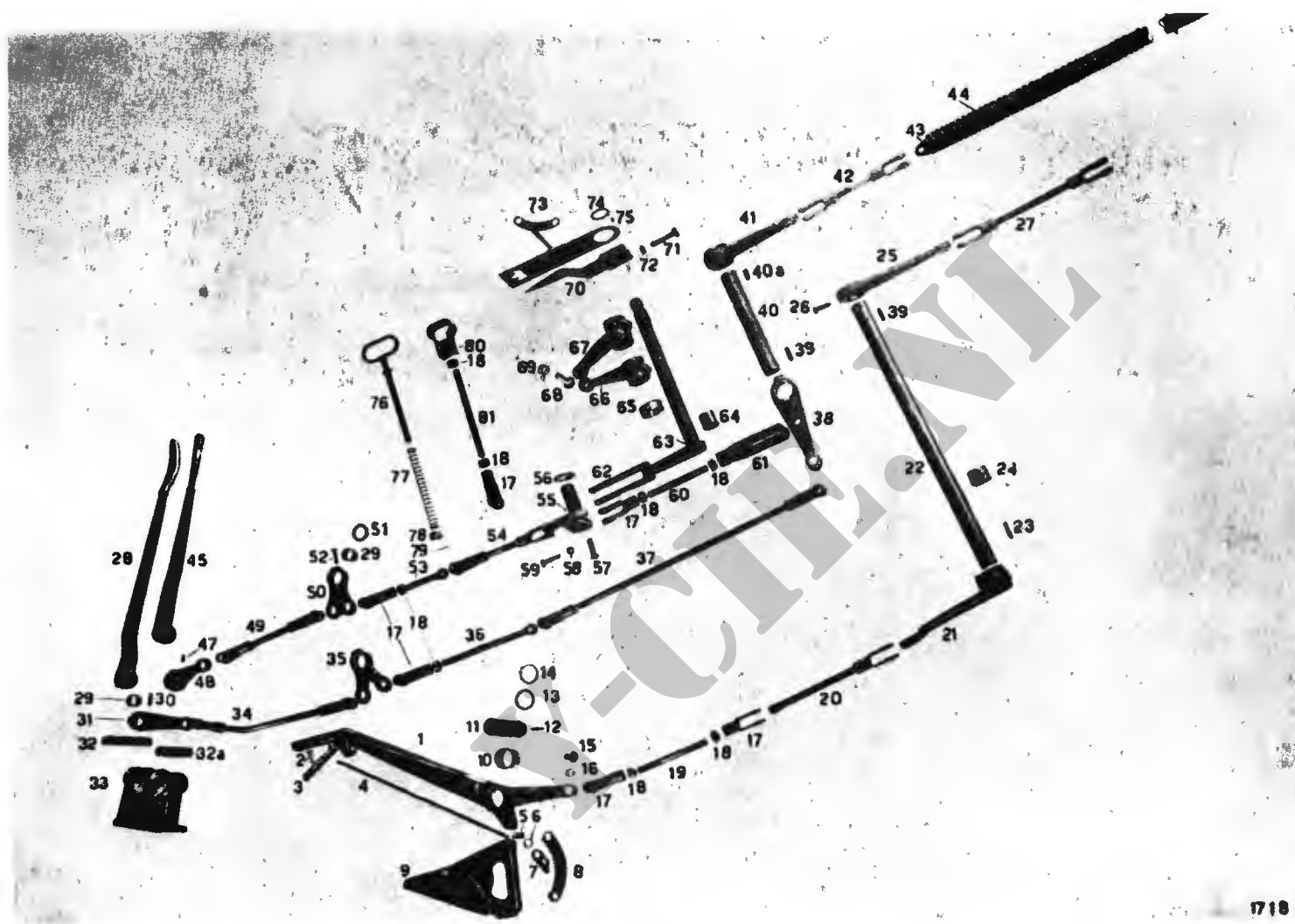


Detail 111jst NSN 2320-17-015-0141



227

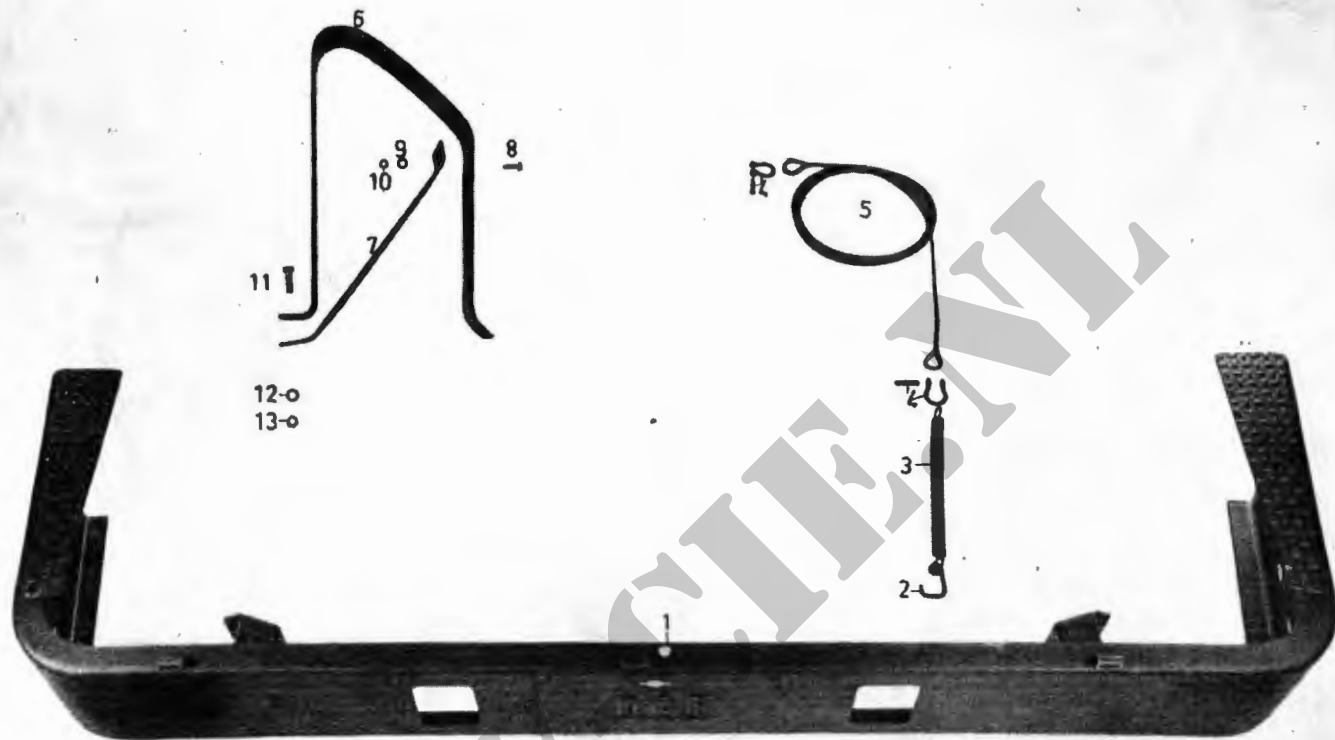
3/5 DL - 2002 - TREKHAAK ■/VANGHUIJ en TREKCOG



Detaillijst NSM 2320-17-015 0141

1718


3/5 DL - 2003 - BEDIENINGSMECHANISME, lierreu, krachtafnemer en ontkoppeling trekhaak



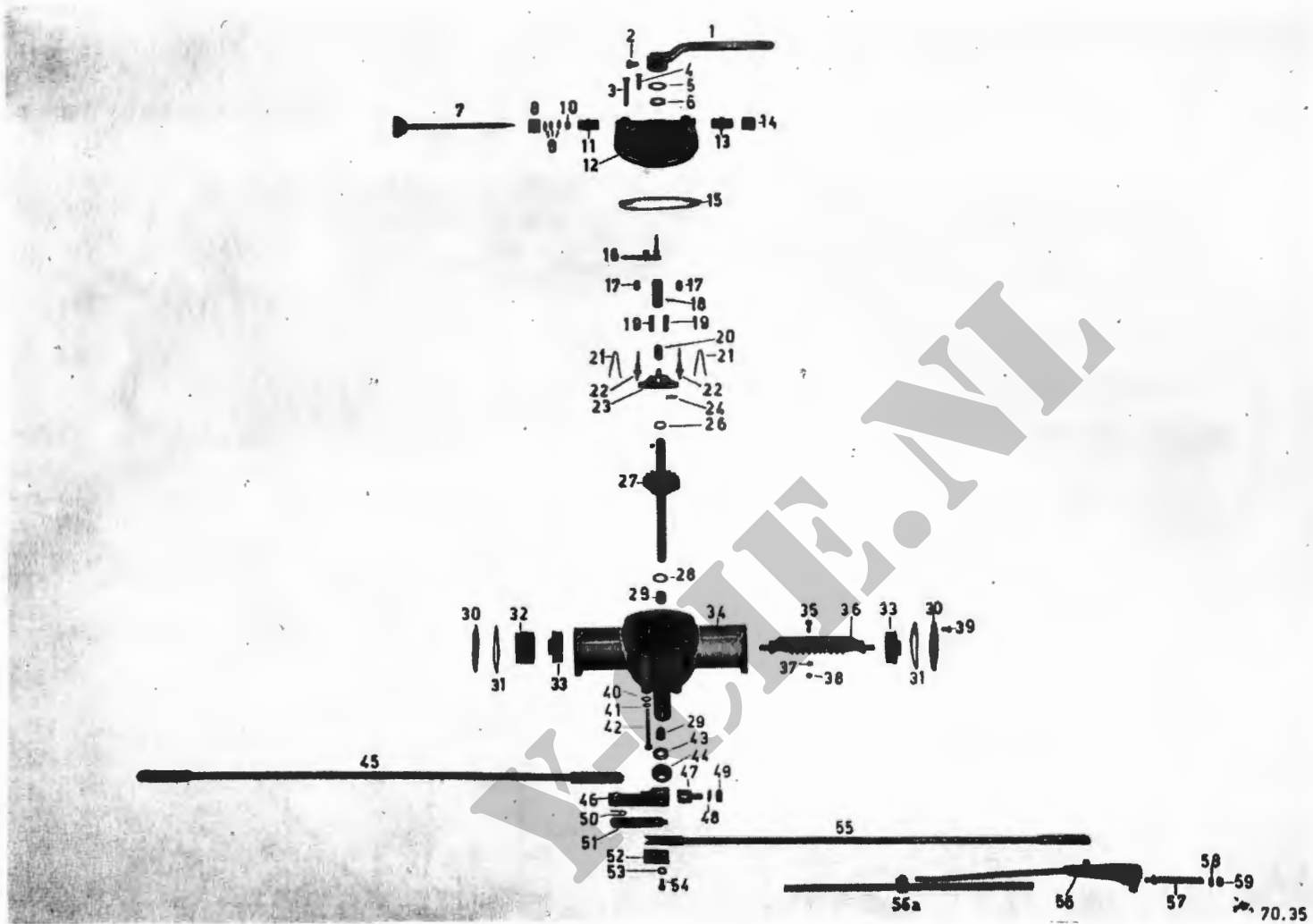
Detail 1111st NSN 2320-17-015-0141

132/57

3/5 DL - 2101 - VOOR- en ACHTERBUMPER, hulpkabel v/11erkabel



3/5 DL - 2102 - BESCHERMREK en OPLOOPPLAAT



Detail 1111st NSN 2320-17-015-0141

3/5 DL - 2201 - RUITEWISSER

DIRECTIE MATERIEEL KL
Materieelvoorzieningsafdeling 3
Sectie Techniek
Bureau Documentatie

Opgave van wijziging nr. 3

op 3/5 DL 2320-17-015-0141

d.d. 28 januari 1975

voor: VRACHTAUTO OPEN LAADBAK: enz.

Instructie: 1. Breng de vermelde wijzigingen aan.
2. Teken op pag. 1 van het boekwerk
aan, nummer en datum van deze opgave.

3. Verwijder de onderstaande bladzijde(n) en vernietig deze:
223, 224, 225, 226

4. Voeg onderstaande bladzijde(n) in:
223, 224, 225, 226

5. De voorgaande wijziging was van d.d. 4 oktober 1977

Vastgesteld door het Hoofd van de Materieelvoorzieningsafdeling 3
d.d. 5 maart 1982, nr. ABI 82.0051

Y-CHE.ME

✓

✓

Volgnr	Artikelnummer			Artikelomschrijving	aantal Gemon- teerd	2e ech	3e ech	4e ech	Opmerkingen	
	NATO Stocknummer	Fbr C nr	Fabrieksartikelnummer							
	1	2	2a							
			3	4	5	6	7	8		
1	5340-12-145-2853			STOOTDOP, RUBBER, voorraam	2	+	+	+	fig 2102-3	
2	5305-00-021-6321			SCHROEF, PLATVERZONKEN, St, 1/4 in x 28 UNF - 2A x 1.1/2 in, vcad	2	+	+	+		
3	5340-17-015-9887			VEERSLUITING, CILINDER, TREK, voorraam	2	+	+	+		fig 2102-5
4	5305-00-068-0505			BOUT, ZESKANT, St, 1/4 in x 28 UNF - 2A x 5/8 in, vcad	2	+	+	+		
5	5310-00-768-0319			MOER, ZESKANT, St, 1/4 in x 28 UNF - 2B, vcad	2	+	+	+		
6	5310-17-702-1677			RING, VEER-, GETAND, St, A6.4	2	+	+	+		
7	2510-17-023-0390			VERGRENDELBUS, voorraam	2		+	+		
8	2510-17-051-7167			VOORRUITSAMENSTEL, VOERTUIG, z/glas, m/scharnierbeugels	1		+	+		
9	5340-17-023-0270			WERVEL, DEUR, opbergkast	1		+	+		
				1805.00 - VLOERPLATEN						
10	2510-17-022-5360			VLOERPLAAT, STAAL, GEWALST, cp1	1			+	fig 1801-19	
11	5305-00-068-0504			BOUT, ZESKANT, St, 1/4 in x 28 UNF - 2A x 1/2 in, vcad	58			+		
12	5310-17-026-1977			RING, SLUIT-, St, 7 x 14 x 1.5 mm, vcad	58			+		
13	5310-17-702-1677			RING, VEER-, GETAND, uitw St, A6.4	58			+		
14	2510-17-022-5399			VLOERPLAAT, STAAL,GEWALST, li achter	1					
15	2510-17-022-5400			VLOERPLAAT, STAAL, GEWALST, li vóór	1					
16	2510-17-022-5401			VLOERPLAAT, STAAL, GEWALST, mi achter	1					
17	2510-17-022-5396			VLOERPLAAT, STAAL, GEWALST, m/kap, li mi	1					
18	2510-17-022-5394			VLOERPLAAT, STAAL, GEWALST, m/pedaalgleuven	1					
19	2510-17-022-5398			VLOERPLAAT, STAAL, GEWALST, re mi	1					

Detaillijst NSN 2320-17-015-0141

Volgnr	Artikelnummer			Artikelomschrijving	aantal gemon- teerd	2e ech	3e ech	4e ech	Opmerkingen
	NATO Stocknummer	Fbr C nr	Fabrieksartikelnummer						
	1	2	2a						
			3	4	5	6	7	8	
				GROEP 18 - CARROSSERIE, CABINE, MOTORKAP, SPATSCHERMEN, LAAD- BAK EN ROMP (vervolg) 1805.00 - VLOERPLATEN (vervolg)					
1	2510-17-022-5395			VLOERPLAAT, STAAL, GEWALST, re vóór 1806.00 - ZITPLAATSEN	1				fig 1801-6
2	2540-17-023-6324			GELEIRAIL, m/grendel, stoel, li	1				
3	2540-17-022-5369			GELEIRAIL, m/grendel, stoel, re	1				
4	2540-17-022-5374			LOPER, m/aanslag, stoel, li	2				
5	2540-17-022-5371			LOPER, m/aanslag, stoel, re	1				
6	5305-00-068-0504			BOUT, ZESKANT, St, 1/4 in x 28 UNF - 2A x 1/2 in, vcad	10				
7	5310-00-768-0319			MOER, ZESKANT, St, 1/4 in x 28 UNF - 2B, vcad	10				
8	5310-17-026-1977			RING, SLUIT-, St, 7 x 14 x 1.5 mm, vcad	10				
9	5310-17-702-1677			RING, VEER-, GETAND, uitw, St, A6.4	10				
10	2540-17-022-5370			STEUN, stoel, li	1				
11	5305-00-068-0505			BOUT, ZESKANT, St, 1/4 in x 28 UNF - 2A x 5/8 in, vcad	6				
12	5310-00-768-0319			MOER, ZESKANT, St, 1/4 in x 28 UNF - 2B, vcad	6				
13	5310-17-702-1677			RING, VEER-, GETAND, uitw St, A6.4	6				
14	5360-17-017-5993			VEER, TORSIE, SCHROEFVORMIG, stoel, li	1		+	+	
15	5360-17-017-5992			VEER, TORSIE, SCHROEFVORMIG, stoel, re	1		+	+	
16	2540-17-001-8109			ZITKUSSEN, VOERTUIG, zeildoek, nr 8	2	+	+	+	fig 1803-11
17	2540-17-017-7524			ZITPLAATS, EENPERSOONS, li	1				fig 1801-20
18	2540-17-017-7493			ZITPLAATS, EENPERSOONS, re	1				fig 1801-7

Detaillijst NSM 2320-17-015-0141

Volgnr	Artikelnummer			Artikelomschrijving	aantal gemon- teerd	2e ech	3e ech	4e ech	Opmerkingen
	NATO Stocknummer	Fbr C nr	Fabrieksartikelnummer						
	1	2	2a						
3	4	5	6	7	8				
				1808.10 - OPBERGMIDDELEN, uitwendig					
1	8305-17-602-7671			BAND, TEXTIEL, ZWAAR, 1 x 3/16 in, jerricanhouder (L2 x 360 mm)	nb	+	+	+	fig 1802-5 per ft
2	5320-00-264-3168			NAGEL, KLINK-, HOL, mess, 9/64 x 3/8 in, vkop	4	+	+	+	
3	5340-17-001-7753			BEUGEL, INSTALLATIE, jerricanhouder	6	+	+	+	fig 1802-1
4	5320-12-124-0376			NAGEL, KLINK-, MASSIEF, bolkop, St, 5 x 15 mm	12	+	+	+	
5				BODEM (hout), opbergkist, toebehoren (H0001//324377)	1	+	+	+	
6	5306-17-004-6366			BOUT, KLEM-, St, 1/4 in x 20 UNC - 2A x 1.1/4 in, vead	16	+	+	+	
7	5310-00-761-6882			MOER, ZESKANT, St, 1/4 in x 20 UNC - 2B, vead	16	+	+	+	
8	2540-17-023-5248			DEKSEL, m/SCHARNIEREN, opbergkist	1				
9	5340-17-023-5103			HAAKPLAAT, St, afm 140 x 70 x 3 mm, v/gasontsmettingsbus	1	+	+	+	
10	5310-12-156-4990			MOER, ZESKANT, St, M5, vead	4	+	+	+	
11	5310-17-003-7983			RING, VEER-, RECHT, St, B5	4	+	+	+	
12	5305-12-163-3753			SCHROEF, PLATVERZONKEN, St, AM 5 x 15 mm, vead	4	+	+	+	
13	2540-17-007-9879			HOUDER, JERRICAN	1				fig 1802-2
14	5306-00-225-9089			BOUT, ZESKANT, St, 5/16 in x 24 UNF - 2A x 1 in, vead	12				
15	5310-00-880-7746			MOER, ZESKANT, St, 5/16 in x 24 UNF - 2B, vead	12				
16	5310-17-025-5663			RING, VEER-, GETAND, uitw St, A8.4	12				
17	5310-17-024-2322			MOER, VLEUGEL, houweelhouder	1	+	+	+	
18	5310-17-022-1516			RING, SLUIT-, St	1	+	+	+	
19	2540-17-025-2727			OPBERGKIST, VOERTUIGTOEBEHOREN	1				
20	5305-00-068-0506			BOUT, ZESKANT, St, 1/4 in x 28 UNF - 2A x 3/4 in, vead	4				
21	5310-00-768-0319			MOER, ZESKANT, St, 1/4 in x 28 UNF - 2B, vead	4				
22	5310-17-702-1677			RING VEER-, GETAND, uitw St, A6.4	4				

Detaillijst MSN 2320-17-015-0141
 za

Volgnr	Artikelnummer			Artikelomschrijving	aantal gemon- teerd	2e ech	3e ech	4e ech	Opmerkingen
	NATO Stocknummer	Fbr C nr	Fabrieksartikelnummer						
	1	2	2a						
			3	4	5	6	7	8	
				GROEP 18 - CARROSSERIE, CABINE, MOTORKAP, SPATSCHERMEN, LAAD- BAK EN ROMP (vervolg)					
				1808.10 - OPBERGMIDDELEN, uitwendig (vervolg)					
1	4210-17-025-5143			OPHANGBEUGEL, BLUSSER, halogeen-koolwaterstof, (alleen voor vtgn in mob.complex)	1	+	+	+	
2	4210-12-165-9666			OPHANGBEUGEL, BLUSSER, droogpoeder (alleen voor parate vtgn)	1	+	+	+	
3				PLANK, bodem, jerricanhouder (H0001//184543)	6	+	+	+	fig 1802-4. za
4	5306-17-022-1178			BOUT, KLEM-, bolkop, St, 1/4 in x 20 UNC - 2 x 1.1/2 in, vead	8	+	+	+	fig 1802-3
5	5310-00-761-6882			MOER, ZESKANT, St, 1/4 in x 20 UNC - 2B, vead	8	+	+	+	
6				SCHAP, OPBERGKIST, hout (H0001//324380)	1	+	+	+	
7	5310-12-156-4990			MOER, ZESKANT, St, M5, vead	4	+	+	+	za
8	5310-17-017-6308			RING, VEER-, GETAND, uitw St, A5.3	4	+	+	+	
9	5305-12-163-3753			SCHROEF, PLATVERZONKEN, St, AM5 x 15, vead	4	+	+	+	
10	2510-17-023-0487			STRIP, St, laadbak/opbergkist toebehoren	1				
				1810.00 - LAADBAK					
11	5365-17-003-6730			BUS, AFSTAND, St, scharnier achterklep	3	+	+	+	
12	5340-17-022-3444			GRENDEL, STAART, achterklep (trekker)	2	+	+	+	
13	4010-17-017-6980			KETTINGSAMENSTEL, ENKELVOUDIG, achterklep vrachtauto	2		+	+	
14	4010-17-017-8672			KETTINGSAMENSTEL, ENKELVOUDIG, m/pen, schot manschappenbank	16	+	+	+	fig 1803-8
15	5320-17-003-3306			NAGEL, KLINK-, MASSIEF, St, 4 x 8 mm	16	+	+	+	
16	2510-17-023-0528			KLEP, achter (trekker)	1	+	+	+	fig 1803-2
17	2510-17-023-0508			KLEP, achter (vrachtauto)	1	+	+	+	fig 1803-1

Detaillijst NSM 2320-17-015-0141

KONINKLIJKE LANDMAGT
DIRECTIE MATERIEEL KL

CENTR MAT DOCUMENTATIE

BUR BEWERKING DOCUMENTATIE

2e opgave van wijzigingen (td)

op 3/5 DL 2320-17-015-0141 dd 28 jan. 1975

voor: VRACHTAUTO, OPEN LAADBAK: enz.

Instructie: 1. Breng de vermelde wijzigingen aan.

2. Teken op pag I van het boekwerk (gedrukte)
aan, nummer en datum van deze wijziging.

Blz 59, 60, 155 en 156	vervangen door Blz 59, 60, 155 en 156
Blz	vervangen door Blz
Blz	vervangen door Blz
Blz	vervangen door Blz
Blz	vervangen door Blz
Blz	vervangen door Blz
Blz	vervangen door Blz

De onderstreping van het artikelvolnummer heeft betrekking op de in het vervangingsblad verwerkte 2e opgave van wijzigingen.

Vastgesteld door het Hoofd Centrale Materieel Documentatie van de Directie Materieel KL

bij brief nr CMD/ 77.0776

dd. 4 oktober 1977

Y-CHE.ME

)

)

Volgnr	Artikelnummer			Artikelomschrijving	aantal gemon- teerd	2e ech	3e ech	4e ech	Opmerkingen
	NATO Stocknummer	Fbr C nr	Fabrieksartikelnummer						
	1	2	2a						
			3	4	5	6	7	8	
1	2590-17-015-9891			TANK, BRANDSTOF, MOTOR, m/deksel en ketting	1				fig 0306-8+9
2	5310-17-015-7108			MOER, ZESKANT, St, M 5, vcad	1				fig 0306-6
3	5310-17-003-7983			RING, VEER-, RECHT, St, B 5	1				fig 0306-7
4	5305-17-003-5880			SCHROEF, CILINDERKOP, St, M 5 x 55, vcad	1				fig 0306-5
5	5325-17-017-9084			TULE, RUBBER	1		+	+	fig 0306-60
6	5325-17-004-7247			TULE, RUBBER, 11 x 30 x 10 mm, leiding door langsligger chassisraam	1		+	+	
7	5340-17-613-8010			VEER, DRUK-, SCHROEFVORMIG	1		+	+	fig 0306-47
8	5340-17-613-9475			VEER, DRUK-, SCHROEFVORMIG, zeef, terugslagklep, filter, hand-inspuitpomp	1	+	+	+	
9	2910-17-015-5131			VERSTUIVER, inlaatspruitstuk	3	+	+	+	fig 0306-53
10	5330-17-804-3300			VILTSTROOK, klembeugel	2		+	+	fig 0306-59
11	4730-17-017-9239			WARTELMOER, KOPPELING, mess, v/3/16 in pijp, leiding v/koppelstuk/verstui verleiding	1		+	+	
12	4730-00-012-0704			WARTELMOER, PIJP, mess, v/3/16 in pijp, m/felsrand 2 - v/leiding inspuitpomp/filter 1 - v/leiding inspuitpomp/tank 1 - v/leiding zeef/koppelstuk	4		+	+	fig 0306-16
13	4730-17-706-0228			WARTELMOER, PIJP, v/3/16 in pijp 1 - leiding inspuitpomp/tank 1 - leiding koppelstuk/verstui verleiding 1 - leiding zeef/koppelstuk	3		+	+	
14	4730-17-017-8624			ZEEFELEMENT, BEZINKSEL, m/drukveer	1	+	+	+	fig 0306-38+39
15				ZEEFKAST, BEZINKSEL (U0054//E426)	1				fig 0306-37
16	4820-17-614-4330			ZITTING, KLEP	1		+	+	fig 0306-46

Volgnr	Artikelnummer			Artikelomschrijving	aantal gecon- teerd	2e ech	3e ech	4e ech	Opmerkingen
	NATO Stocknummer	Fbr C nr	Fabrieksartikelnummer						
	1	2	2a						
				GROEP 03 - BRANDSTOFSYSTEEM (vervolg) 0312.00 - GASBEDIENINGSORGANEN					
1	3040-17-002-2921			AS, RECHT, kort (L 245 mm)	1				fig 0307-15
2	3040-17-002-2920			AS, RECHT, lang (L 470 mm)	1				fig 0307-16
3	2910-17-002-2907			BEGRENZINGSNOK	1				fig 0307-27
4	5306-17-007-7525			BOUT, ZESKANT, St, 1/4 in x 28 UNF - 2A x 1.1/4 in, vcad	1				fig 0307-8
5	5310-17-017-9933			MOER, ZESKANT, St, 1/4 in x 28 UNF - 2B, vcad	1				fig 0307-6
6	5310-17-002-0309			RING, VEER-, RECHT, St 1/4 in	1				fig 0307-5
7	2540-17-002-2935			BEKLEDING, PEDAAL	1	+	+	+	fig 0307-1
8	5315-17-001-6639			PEN, SPLIT, St, 2 x 20 mm, gefosf	1	+	+	+	fig 0307-4
9	5310-17-003-6149			RING, SLUIT-, St, 8.4 x 15 x 1.5 mm, vcad	1	+	+	+	fig 0307-3
10	5365-17-024-2208			BEUGEL, INSTALLATIE	1		+	+	fig 0307-35
11	5310-17-015-7108			MOER, ZESKANT, St, M 5, vcad	2		+	+	fig 0307-37
12	5310-17-003-7983			RING, VEER-, RECHT, St, B 5, vcad, gezwart	2		+	+	fig 0307-38
13	5305-17-003-5801			SCHROEF, CILINDERKOP, St, AM 5 x 12, vcad	2		+	+	fig 0307-36
14	5306-17-001-2825			BOUT, ZESKANT, doorboord, M 5 x 8	1	+	+	+	fig 0307-32
15	5310-17-015-7108			MOER, ZESKANT, St, M 5, vcad	1	+	+	+	fig 0307-34
16	5310-17-017-6308			RING, VEER-, GETAND, uitw, St, A5.3, gezwart	1	+	+	+	fig 0307-33
17	2590-17-017-9068			BOWDENKABELSAMENSTEL, handgas	1	+	+	+	fig 0307-31
18	2590-17-024-0465			BOWDENKABELSAMENSTEL, m/knop, L ± 2000 mm	4	+	+	+	fig 0307-43
19	5340-17-022-2008			BUS, AFSTAND	1				fig 0307-17

Volgnr	Artikelnummer			Artikelomschrijving	aantal gemon- teerd	2e ech	3e ech	4e ech	Opmerkingen
	NATO Stocknummer	Fbr C nr	Fabrieksartikelnummer						
	1	2	2a						
3	4	5	6	7	8				
1	2520-17-710-9284			<u>artikelomschrijving samengesteld artikel:</u> 1 - WORM				+	
2	2520-17-801-5198			1 - WORMWIEL				+	
3				TANDWIELSTEL, WORM EN WORMWIEL, BIJEENHOREND, rechtse schroef- lijn (li vóór)	1			+	fig 1002-14
4	2520-17-710-9283			<u>artikelomschrijving samengesteld artikel:</u> 1 - WORM				+	
5	2520-17-710-9282			1 - WORMWIEL				+	
6				TANDWIELSTEL, WORM EN WORMWIEL, BIJEENHOREND, rechtse schroef- lijn (re achter)	1			+	fig 1002-23
7	2520-17-801-5199			<u>artikelomschrijving samengesteld artikel:</u> 1 - WORM				+	
8	2520-17-710-9282			1 - WORMWIEL				+	
9	5307-17-022-1380			VERLENGEIND	8	%%		+	fig 1002-35
10	2530-17-022-6425			VEEDOP, WIELNAAF	6			+	fig 1002-5
				GROEP 12 - REMSYSTEEM 1201.00 - HANDREMINSTALLATIE					
11	2530-17-630-8219			AFSLUITER, KLEP, DRIEWEG	1	%%		+	fig 1202-8
12	5310-17-022-5289			MOER, ZESKANT, laag, St, M 22 x 1.5, vead	1	%%		+	
13	5365-17-022-3445			RING, MET BUITEN SCHROEFDRAAD, St, M 22 x 1.5	1	%%		+	
14	2590-17-630-1696			BALG, RUBBER	1			+	fig 1203-14
15	5340-17-630-1697			BAND, St, 5 mm (L 300 mm)	1			+	fig 1203-15

Volgnr	Artikelnummer			Artikelomschrijving	aantal gemon- teerd	2e ech	3e ech	4e ech	Opmerkingen
	NATO Stocknummer	Fbr C nr	Fabrieksartikelnummer						
	1	2	2a						
				GROEP 12 - PEN SYSTEEM (vervolg) 1201.00 - HANDE REINSTALLATIE (vervolg)					
1	5340-17-022-5356			BEDIENINGSSTANG	1		+	+	fig 1201-10
2	5315-17-001-6639			PEN, SPLIT, St, 2 x 20 mm, gefosf	1		+	+	
3	2530-17-022-5351			BEDIENINGSSTANG (kaal)					fig 1201-3
4				BOUT, ZESKANT, kopb, St, 3/8 in x 16 UNC - 2A x 1 in, vead	1				
5	5340-17-801-5237			BEDIENINGSSTANG, cp1 (H0001//14.010 x 8)	1				fig 1201-1 t/m 10
6				BEUGEL, (D8096//021.320.00.096)	1				fig 1203-8
7				BEUGEL, (D8096//021.321.03.040)	1				fig 1203-10
8				BEUGEL, INSTALLATIE (H0001//349430)	2				fig 1201-49
9				NAGEL, KLINK-, MASSIEF, plat-bolkop, St, 5 x 10 mm (D8286//5x10DIN674)	8				fig 1201-50
10	5340-17-015-1042			BEUGEL, INSTALLATIE, halfzadel, St, 6 mm ID, vead	1		+	+	
11	5340-17-017-4581			BEUGEL, INSTALLATIE, 2 maal halfzadel, v/2 x 15 mm pijp	1		+	+	
12	5306-17-007-7525			BOUT, ZESKANT, St, 1/4 in x 28 UNF - 2 x 1.1/4 in, vead	1		+	+	
13	5310-17-017-9933			MOER, ZESKANT, St, 1/4 in x 28 UNF - 2B, vead	1		+	+	
14	5310-17-002-0309			RING, VEER-, RECHT, St, 1/4 in	1		+	+	
15	2540-17-023-0511			BEVESTIGINGSPLAAT, kraan/vulfles	1				
16	2530-17-023-1510			BEVESTIGINGSPLAAT, REMBAND	4				fig 1201-35
17	5320-17-003-8188			NAGEL, KLINK-, MASSIEF, plat-bolkop, St, 5 x 10 mm	12				fig 1201-50
18	5306-17-024-2966			BOUT, ZESKANT, St, 1/4 in x 28 UNF - 2A x 2.3/4 in, vead	2	+	+	+	fig 1201-39
19	5310-17-017-9933			MOER, ZESKANT, St, 1/4 in x 28 UNF - 2B, vead	4	+	+	+	fig 1201-38

A

KONINKLIJKE LANDMACHT
DIENST VAN DE KWARTIERMEESTER GENERAAL

CENTR MAT DOCUMENTATIE

BUR BEWERKING DOCUMENTATIE

1e opgave van wijziging en (td)
op 3/5 DL 2320-17-015-0141 dd jan 1975

voor: VRACHTAUTO, OPEN LAADBAK, enz.

Instructie: 1. Breng de vermelde wijzigingen aan.

2. Teken op pag | van het boekwerk (gedrukte)
aan, nummer en datum van deze wijziging.

Blz 137, 138	vervangen door Blz 137, 138
Blz	vervangen door Blz
Blz	vervangen door Blz
Blz	vervangen door Blz
Blz	vervangen door Blz
Blz	vervangen door Blz
Blz	vervangen door Blz
Blz	vervangen door Blz

De onderstreping van het artikelvolgnummer heeft betrekking op de in het vervangingsblad verwerkte 1e opgave van wijzigingen.

Vastgesteld door het Hoofd Centrale Materieel Documentatie van de Dienst van de Kwartiermeester Generaal
bij brief nr CMD/ 760674 dd. 30 aug. 1976

KCH.M

Y-CHE.ME

Volgnr	Artikelnummer			Artikelomschrijving	aantal gemon- teerd	2e ech	3e ech	4e ech	Opmerkingen
	NATO Stocknummer	Fbr C nr	Fabrieksartikelnummer						
	1	2	2a						
			3	4	5	6	7	8	
1	5330-17-022-4286			PAKKINGRING, nylon, 57 x 69,5 x 4 mm	4	%%	+	+	fig 1001-14
2	2510-17-023-0542			STEUN, OOG, ROTERENDE AS, cpl, torsiearm, li	1	%%	+	+	i
				<u>artikelomschrijving samengesteld artikel:</u>					
3	3120-17-022-3390			2 - LAGER, GLIJ-, BUS, nylon			+	+	fig 1001-4
4	5310-17-017-9840			2 - MOER, ZESKANT, mess, 1/8 in x 27 NPS			+	+	fig 1001-11
5	5305-17-022-0381			2 - SCHROEF, STEL-, m/bolle punt, mess, 1/8 in x 27 NPS x 30 mm			+	+	fig 1001-12
6				1 - STEUN, OOG, ROTERENDE AS, torsiearm, li (H0001//203941)					fig 1001-7
7	5306-17-017-4260			BOUT, ZESKANT, St, 5/8 in x 18 UNF - 2A x 2 in, vcad	4	%%	+	+	
8	5310-17-015-7626			MOER, ZESKANT, St, 5/8 in x 18 UNF - 2B, vcad	4	%%	+	+	
9	5310-17-026-6581			RING, VEER-, GETAND, uitw St, A 16.5	4	%%	+	+	
10	2510-17-023-0549			STEUN, OOG, ROTERENDE AS, cpl, torsiearm, re	1	%%	+	+	i
				<u>artikelomschrijving samengesteld artikel:</u>					
11	3120-17-022-3390			2 - LAGER, GLIJ-, BUS, nylon			+	+	fig 1001-4
12	5310-17-017-9840			2 - MOER, ZESKANT, mess, 1/8 in x 27 NPS			+	+	fig 1001-11
13	5305-17-022-0381			2 - SCHROEF, STEL-, m/bolle punt, mess, 1/8 in x 27 NPS x 30 mm			+	+	fig 1001-12
14				1 - STEUN, OOG, ROTERENDE AS, torsiearm, re (H0001//203940)					
15	5306-17-017-4260			BOUT, ZESKANT, St, 5/8 in x 18 UNF - 2A x 2 in, vcad	4	%%	+	+	
16	5310-17-015-7626			MOER, ZESKANT, St, 5/8 in x 18 UNF - 2B, vcad	4	%%	+	+	
17	5310-17-026-6581			RING, VEER-, GETAND, uitw St, A16.5	4	%%	+	+	
18	2510-17-022-5375			VOORBALK	1				fig 1601-1

Volgnr	Artikelnummer			Artikelomschrijving	aantal gemon- teerd	2e ech	3e ech	4e ech	Opmerkingen
	NATO Stocknummer	Fbr C nr	Fabrieksartikelnummer						
	1	2	2a						
				GROEP. 10 - VOORAS (vervolg)					
				1001.00 - VOORBALK, INKLEMKAST EN STEUNEN (vervolg)					
1	5306-17-001-7409			BOUT, ZESKANT, St, 1/2 in x 20 UNF - 2A x 1in, vcad	8		+	+	
2	5306-17-025-1159			BOUT, ZESKANT, St, 5/8 in x 18 UNF - 2A x 1.1/4 in, vcad	16		+	+	
3	5310-17-015-7626			MOER, ZESKANT, St, 5/8 in x 18 UNF - 2B, vcad	16		+	+	
4	5310-17-026-2306			RING, VEER-, GETAND, St, A 13.2	8		+	+	
5	5310-17-026-6581			RING, VEER-, GETAND, St, A 16.5	16		+	+	
6				VOORBALK, m/INKLEMKAST (H0001/136780)	1				
				1002.10 - TANDWIELKASTSAMENSTEL, AANDRIJF, li en re					
7	4820-17-022-9329			AFSLUITER, LUCHTONTLAST	2	+	+	+	fig 1002-32
8	5365-17-003-1885			BORGRING, uitw, type "Seeger", St, 40 x 1.75 mm	2			+	fig 1002-8
9	5306-17-022-5302			BOUT, ZESKANT, St, 3/4 in x 10 NC - 2 x 210 mm	4	9/16	+	+	fig 1003-9
10	5310-17-022-5451			BORGPLAAT, St	4	9/16	+	+	fig 1003-8
11	2530-17-022-8410			DEKSEL, INSPECTIEGAT	4		+	+	fig 1002-40
12	5310-17-004-7731			BORGPLAAT, m/2 lippen, St, 6.4 mm	16		+	+	fig 1002-37
13	5306-17-007-7393			BOUT, ZESKANT, St, 1/4 in x 20 UNC - 2A x 5/8in, vcad	16		+	+	fig 1002-36
14	2520-17-015-5108			KOPPELINGHELFT, AS	2		+	+	fig 1002-4
15	5310-00-275-1974			MOER, KROON, zesk, kroon in het zeskant, St, 1 in x 20 NEF-2 (1/2 in hoog)	2		+	+	fig 1002-2
16	5315-17-026-5827			PEN, SPLIT, St, 3.5 x 50 mm, gefosf	2		+	+	fig 1002-1